

美容センサス2012年上期 データ集

【美容サロン利用時の時間に関する意識】

● サロン利用時に気にすること

...P4

- 女性は美容サロンの「施術にかかる時間」について、いずれのサロン利用者も7~8割以上が「気にする」と回答。(気にする・計の値)
- 男性は美容サロンの「施術にかかる時間」について、美容室・美容院・ヘアサロン利用者の67%、理容室・理容院利用者の72%が「気にする」と回答。

● サロンにかかる時間と仕上がりのバランス

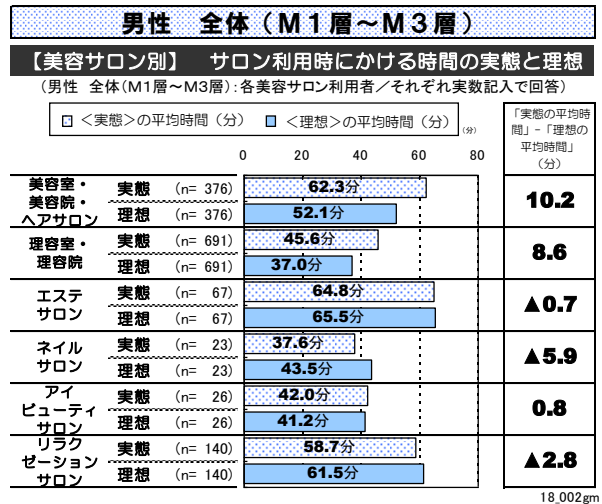
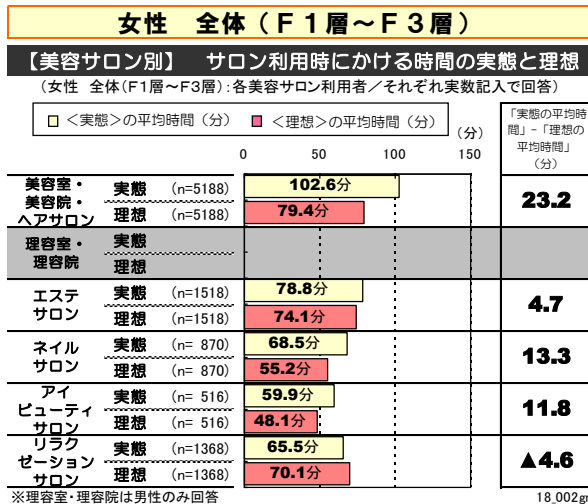
...P10

- サロン利用の態度について、女性美容室・美容院・ヘアサロン利用者のうち、15%が「なるべく時間をかけたくない」、19%が「時間がかかっても納得のいく仕上がりにしてほしい」と回答。
- 男性美容室・美容院・ヘアサロン利用者のうち、16%が「なるべく時間をかけたくない」と回答し、理容室・理容院利用者のうち30%が「なるべく時間をかけたくない」と回答。

● サロン利用にかかる時間の実態と理想

...P12

- 美容室・美容院・ヘアサロンの利用にかかる時間の実態は、女性全体で平均「102.6分」、男性全体で平均「62.3分」。
- 美容室・美容院・ヘアサロンの利用にかかる時間の理想は、女性全体で平均「79.4分」、男性全体で平均「52.1分」で、それぞれ「実態」の時間よりも「理想」の時間の方が短い。



● 理想のサロン利用日時

...P15

- 美容室・美容院・ヘアサロンの理想の利用日時は、女性では「休日・午前中(46%)」が最も高く、男性では「休日・お昼から夕方にかけて(35%)」が最も高い。

調査概要

● 調査目的

－ 女性・男性それぞれの過去1年間における美容サロンの利用状況と自宅でのケアの実施状況を把握し、美容に対する意識をとらえること。

● 調査方法

－ インターネットによるアンケート調査

・ 株式会社コンピューター・プランニング・リサーチの「CiM-Net」アンケートパネルを利用

● 調査対象

－ 全国、人口20万人以上の都市に居住する20～64歳の男女

女性：計 5400サンプル

男性：計 900サンプル

※人口20万人以上の都市の人口比率によってエリア毎の割付数を決定

※男女それぞれ、年齢5歳刻みで均等割り付け(エリアと年代による割付数詳細は下記の数表を参照)

● 調査実施時期

－ 2012年2月10日(金)～16日(木)

● 調査実施機関

－ 株式会社アンド・ディ

※調査対象のサロン利用・ケア実施の期間：本調査では「過去1年」の美容サロン利用・自宅ケア実施状況について回答。

－ 出版・印刷物などへのデータ転載される際には、「(株)リクルート調べ」と明記していただきますようお願い申し上げます。

■エリア別 割付数(数字はサンプル数)

		サンプル 合計	北海道・ 東北	首都圏	うち 東京23区	中部・ 甲信越	東海 (静岡含む)	関西	中国・ 四国	九州
女性	女性 全体	5400	490	2142	702	249	577	1040	402	500
	年 代 別									
	F1層(20～34歳)	1800	164	714	234	83	193	346	134	166
	F2層(35～49歳)	1800	163	714	234	83	192	347	134	167
F3層(50～64歳)	1800	163	714	234	83	192	347	134	167	
男性	男性 全体	900	81	360	117	45	99	171	63	81
	年 代 別									
	M1層(20～34歳)	300	27	120	39	15	33	57	21	27
	M2層(35～49歳)	300	27	120	39	15	33	57	21	27
M3層(50～64歳)	300	27	120	39	15	33	57	21	27	

回答者プロフィール【就業状況・未既婚・美容サロンの利用率】

■就業状況(全体/単一回答)

(%)

■未既婚(全体/単一回答)

(%)

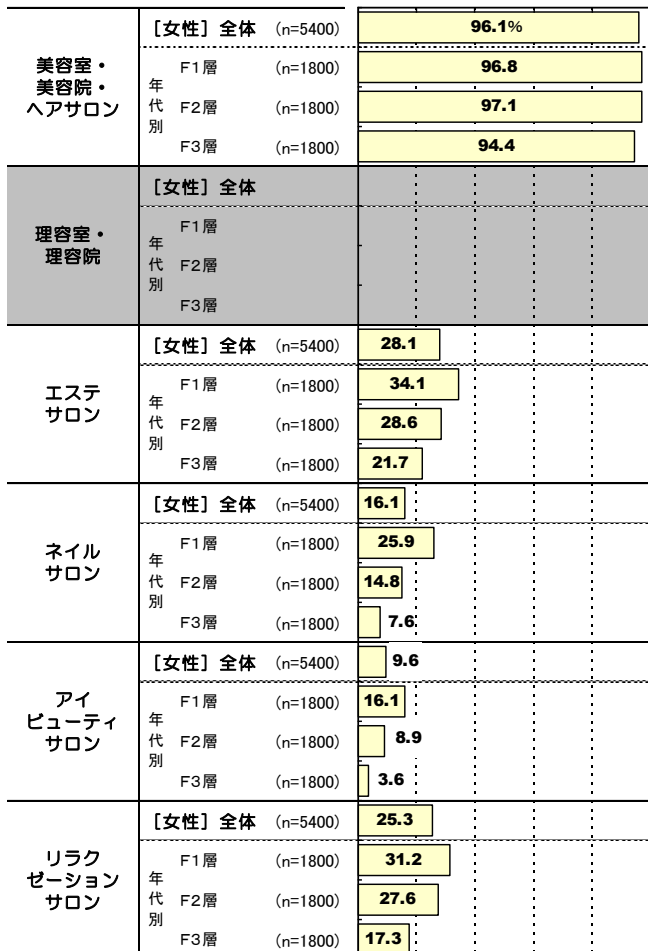
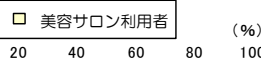
	性別	年齢層	サンプル数	就業状況 (%)										
				正社員	契約社員	派遣社員	公務員	自営業	アルバイト・パート	学生	(子供あり) 専業主婦	(子供なし) 専業主婦	その他	現在仕事にはいない
女性	全体		5400	17.3	3.1	2.4	1.1	3.9	18.8	6.2	31.9	7.9	1.5	5.9
	F1層(20~34歳)	1800	24.5	3.8	3.6	1.2	1.5	13.7	18.4	18.6	6.8	0.6	7.3	
	F2層(35~49歳)	1800	16.6	3.2	3.0	1.0	3.4	22.9	0.3	33.7	10.1	1.8	4.1	
	F3層(50~64歳)	1800	10.8	2.5	0.6	1.1	6.8	19.8	0.1	43.3	6.7	2.2	6.2	
男性	全体		900	55.7	3.0	1.6	3.2	13.2	5.6	7.2	0.3	0.1	2.1	8.0
	M1層(20~34歳)	300	51.0	1.7	1.3	1.7	6.3	9.7	21.7	—	0.3	—	6.3	
	M2層(35~49歳)	300	69.3	2.7	2.3	3.3	13.0	3.3	—	—	—	1.7	4.3	
	M3層(50~64歳)	300	46.7	4.7	1.0	4.7	20.3	3.7	—	1.0	—	4.7	13.3	

	性別	年齢層	サンプル数	婚姻状況 (%)	
				既婚	未婚(離死別含む)
女性	全体		5400	65.8	34.2
	F1層(20~34歳)	1800	41.7	58.3	
	F2層(35~49歳)	1800	76.7	23.3	
	F3層(50~64歳)	1800	79.1	20.9	
男性	全体		900	52.3	47.7
	M1層(20~34歳)	300	20.3	79.7	
	M2層(35~49歳)	300	56.7	43.3	
	M3層(50~64歳)	300	80.0	20.0	

女性 F1層~F3層

【美容サロン別】 利用の有無

(女性:全体/各単一回答)



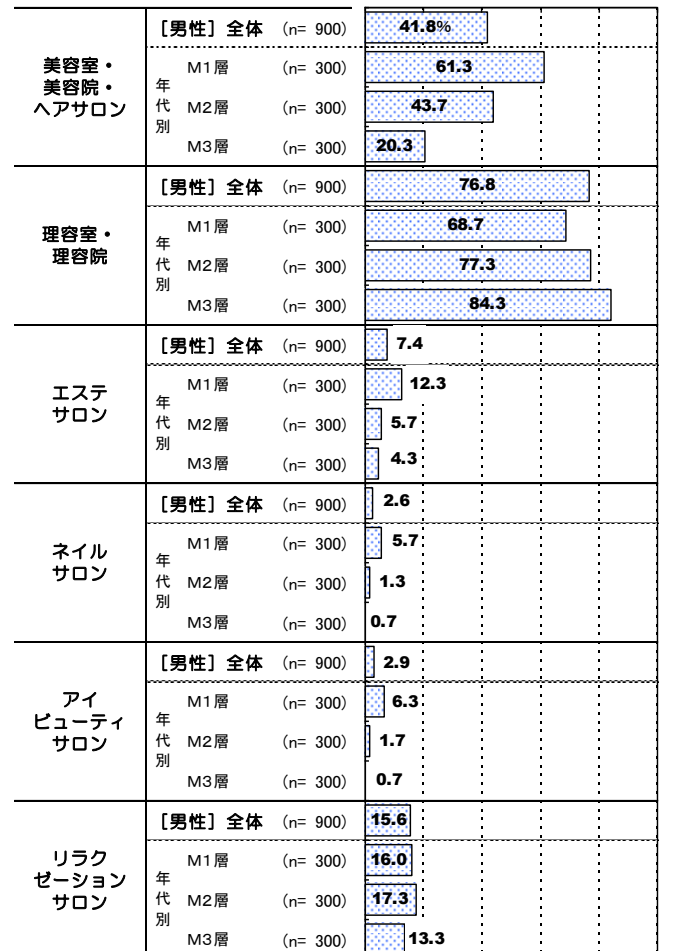
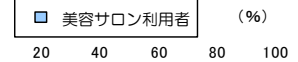
※理容室・理容院は男性のみ回答

03.01 | gfa

男性 M1層~M3層

【美容サロン別】 利用の有無

(男性:全体/各単一回答)



03.01 | gfa

【サロン利用時に気にすること】

●女性は美容サロンの《施術にかかる時間》について、いずれのサロン利用者も7~8割以上が「気にする」と回答。(気にする・計の値)

●男性は美容サロンの《施術にかかる時間》について、美容室・美容院・ヘアサロン利用者の67%、理容室・理容院利用者の72%が「気にする」と回答。

※調査では「とても気にする／ある程度気にする／あまり気にしない／まったく気にしない」の4段階で回答。

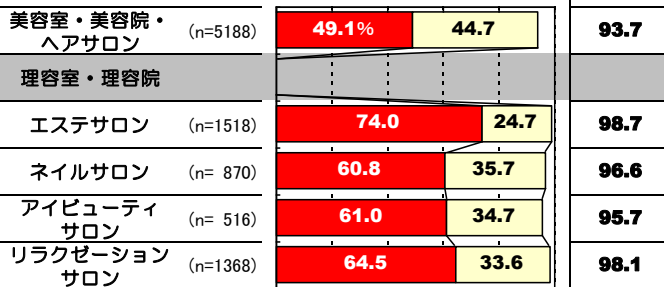
女性 全体 (F1層~F3層)

【美容サロン別】 利用時に気にすること

(女性 F1層~F3層) 各美容サロン利用者/各単一回答)

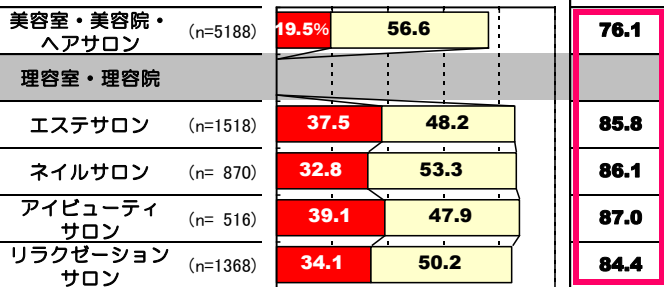
《サービスの価格》

■ とても気にする □ ある程度気にする (%) 気にする・計 (%)



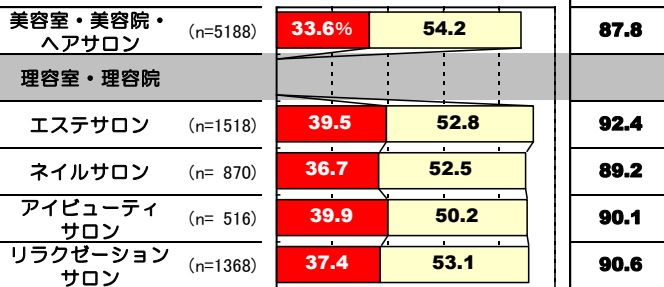
《施術にかかる時間》

■ とても気にする □ ある程度気にする (%) 気にする・計 (%)



《お店の場所の行きやすさ・行くまでの時間》

■ とても気にする □ ある程度気にする (%) 気にする・計 (%)



※理容室・理容院は男性のみ回答

15_301 gfa


男性 全体 (M1層~M3層)

【美容サロン別】 利用時に気にすること

(男性 M1層~M3層) 各美容サロン利用者/各単一回答)


《サービスの価格》

■ とても気にする □ ある程度気にする (%) 気にする・計 (%)




《施術にかかる時間》

■ とても気にする □ ある程度気にする (%) 気にする・計 (%)



《お店の場所の行きやすさ・行くまでの時間》

■ とても気にする □ ある程度気にする (%) 気にする・計 (%)



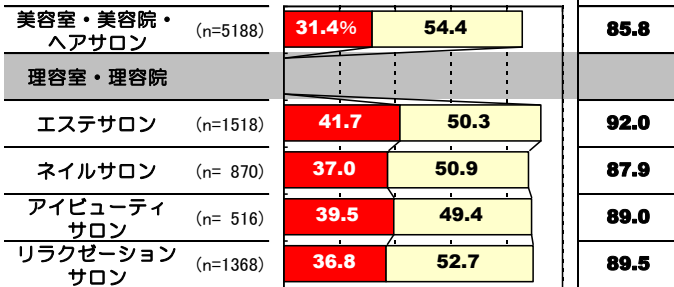
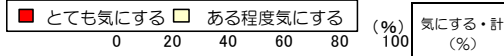
15_301 gfa

女性 全体 (F1層~F3層)

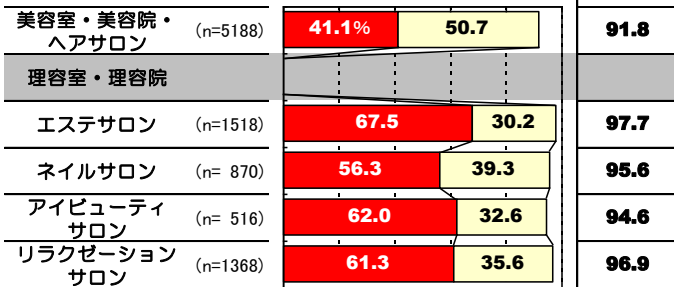
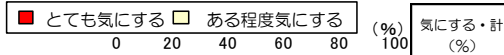
【美容サロン別】 利用時に気にすること

(女性 全体(F1層~F3層):各美容サロン利用者/各単一回答)

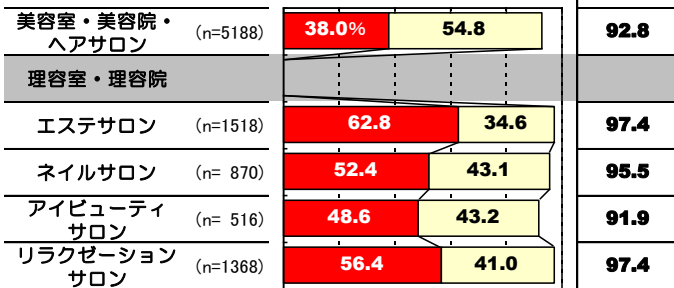
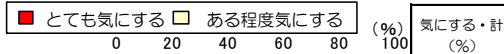
《行ける時間帯》



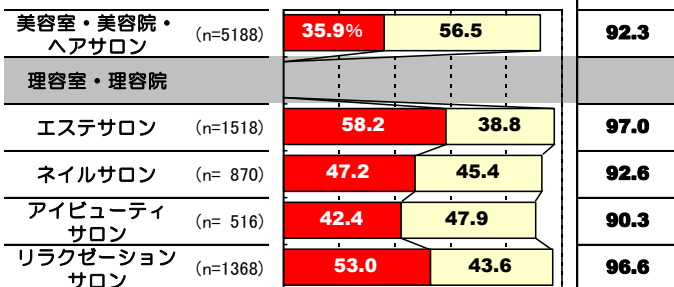
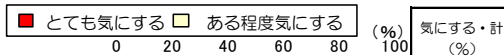
《技術水準の高さや効果》



《接客・サービスの良さ》



《お店の雰囲気》



※理容室・理容院は男性のみ回答

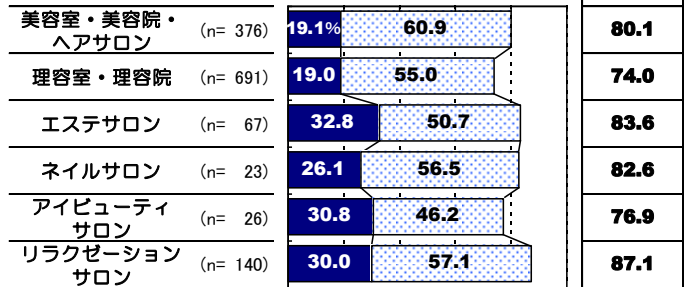
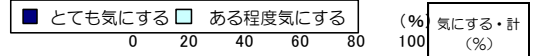
15_701 gfa

男性 全体 (M1層~M3層)

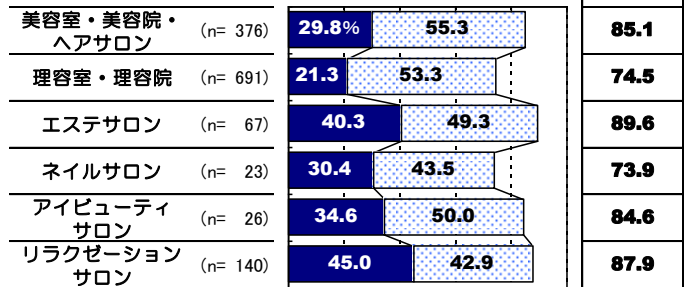
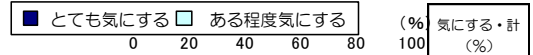
【美容サロン別】 利用時に気にすること

(男性 全体(M1層~M3層):各美容サロン利用者/各単一回答)


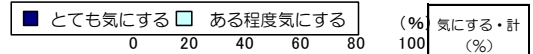
《行ける時間帯》



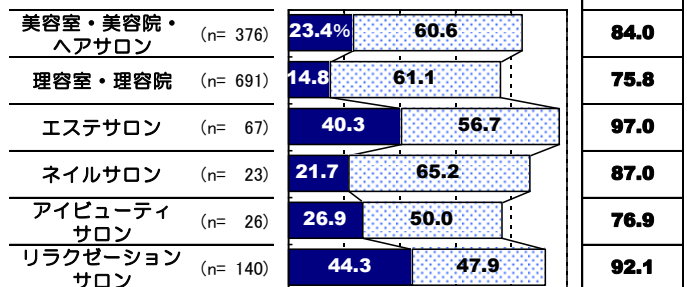
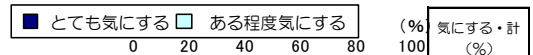
《技術水準の高さや効果》



《接客・サービスの良さ》



《お店の雰囲気》



15_701 gfa

女性 F1層～F3層

【美容サロン別】 利用時に気にすること

(女性・各美容サロン利用者／各単一回答) (%)

《サービスの価格》

		気にする・計		あまり 気に しない	まったく 気に しない	気に する ・計
		とても 気に する	ある程度 気に する			
美容室・ 美容院・ ヘア サロン	[女性] 全体 (n=5188)	49.1	44.7	5.5	0.8	93.7
	年 F1層 (n=1742)	57.3	38.5	3.4	0.7	95.8
	代 F2層 (n=1747)	50.9	44.4	4.0	0.7	95.3
	別 F3層 (n=1699)	38.8	51.2	9.2	0.8	90.0
エステ サロン	[女性] 全体 (n=1518)	74.0	24.7	1.1	0.2	98.7
	年 F1層 (n=613)	76.2	22.7	1.0	0.2	98.9
	代 F2層 (n=514)	72.4	26.1	1.2	0.4	98.4
	別 F3層 (n=391)	72.9	26.1	1.0	—	99.0
ネイル サロン	[女性] 全体 (n=870)	60.8	35.7	3.0	0.5	96.6
	年 F1層 (n=467)	66.8	30.2	2.8	0.2	97.0
	代 F2層 (n=267)	58.1	39.0	1.9	1.1	97.0
	別 F3層 (n=136)	45.6	48.5	5.9	—	94.1
アイ ビュー ティ サロン	[女性] 全体 (n=516)	61.0	34.7	2.3	1.9	95.7
	年 F1層 (n=290)	59.7	35.9	2.8	1.7	95.5
	代 F2層 (n=161)	61.5	34.2	1.9	2.5	95.7
	別 F3層 (n=65)	66.2	30.8	1.5	1.5	96.9
リラク ゼー ション サロン	[女性] 全体 (n=1368)	64.5	33.6	1.7	0.2	98.1
	年 F1層 (n=561)	65.2	32.3	2.3	0.2	97.5
	代 F2層 (n=496)	66.1	32.9	0.8	0.2	99.0
	別 F3層 (n=311)	60.5	37.3	1.9	0.3	97.7

※美容室・美容院は男性のみ回答

※ 100.0 「全体」よりも5ポイント以上高い数値

女性 F1層～F3層

【美容サロン別】 利用時に気にすること

(女性・各美容サロン利用者／各単一回答) (%)

《施術にかかる時間》

		気にする・計		あまり 気に しない	まったく 気に しない	気に する ・計
		とても 気に する	ある程度 気に する			
美容室・ 美容院・ ヘア サロン	[女性] 全体 (n=5188)	19.5	56.6	21.1	2.8	76.1
	年 F1層 (n=1742)	15.9	55.3	24.6	4.2	71.2
	代 F2層 (n=1747)	21.9	56.3	19.5	2.3	78.2
	別 F3層 (n=1699)	20.8	58.1	19.2	1.8	78.9
エステ サロン	[女性] 全体 (n=1518)	37.5	48.2	12.6	1.6	85.8
	年 F1層 (n=613)	36.1	46.5	15.8	1.6	82.5
	代 F2層 (n=514)	37.4	49.6	11.5	1.6	87.0
	別 F3層 (n=391)	40.2	49.1	9.0	1.8	89.3
ネイル サロン	[女性] 全体 (n=870)	32.8	53.3	12.2	1.7	86.1
	年 F1層 (n=467)	35.1	49.7	13.7	1.5	84.8
	代 F2層 (n=267)	32.2	54.3	10.9	2.6	86.5
	別 F3層 (n=136)	25.7	64.0	9.6	0.7	89.7
アイ ビュー ティ サロン	[女性] 全体 (n=516)	39.1	47.9	10.1	2.9	87.0
	年 F1層 (n=290)	36.9	48.3	11.4	3.4	85.2
	代 F2層 (n=161)	41.6	47.8	8.1	2.5	89.4
	別 F3層 (n=65)	43.1	46.2	9.2	1.5	89.2
リラク ゼー ション サロン	[女性] 全体 (n=1368)	34.1	50.2	13.7	1.9	84.4
	年 F1層 (n=561)	33.2	48.7	15.5	2.7	81.8
	代 F2層 (n=496)	34.9	50.8	12.7	1.6	85.7
	別 F3層 (n=311)	34.7	52.1	12.2	1.0	86.8

※美容室・美容院は男性のみ回答

※ 100.0 「全体」よりも5ポイント以上高い数値

男性 M1層～M3層

【美容サロン別】 利用時に気にすること

(男性・各美容サロン利用者／各単一回答) (%)

《サービスの価格》

		気にする・計		あまり 気に しない	まったく 気に しない	気に する ・計
		とても 気に する	ある程度 気に する			
美容室・ 美容院・ ヘア サロン	[男性] 全体 (n=376)	41.2	49.2	8.2	1.3	90.4
	年 M1層 (n=184)	41.8	48.4	8.2	1.6	90.2
	代 M2層 (n=131)	46.6	46.6	6.1	0.8	93.1
	別 M3層 (n=61)	27.9	57.4	13.1	1.6	85.2
理容室・ 理容院	[男性] 全体 (n=691)	39.8	45.7	12.7	1.7	85.5
	年 M1層 (n=206)	43.7	42.7	11.2	2.4	86.4
	代 M2層 (n=232)	44.0	44.0	9.9	2.2	87.9
	別 M3層 (n=253)	32.8	49.8	16.6	0.8	82.6
エステ サロン	[男性] 全体 (n=67)	50.7	46.3	3.0	—	97.0
	年 M1層 (n=37)	37.8	56.8	5.4	—	94.6
	代 M2層 (n=17)	70.6	29.4	—	—	100.0
	別 M3層 (n=13)	61.5	38.5	—	—	100.0
ネイル サロン	[男性] 全体 (n=23)	30.4	43.5	26.1	—	73.9
	年 M1層 (n=17)	23.5	47.1	29.4	—	70.6
	代 M2層 (n=4)	75.0	25.0	—	—	100.0
	別 M3層 (n=2)	—	50.0	50.0	—	50.0
アイ ビュー ティ サロン	[男性] 全体 (n=26)	30.8	53.8	11.5	3.8	84.6
	年 M1層 (n=19)	21.1	57.9	15.8	5.3	78.9
	代 M2層 (n=5)	80.0	20.0	—	—	100.0
	別 M3層 (n=2)	—	100.0	—	—	100.0
リラク ゼー ション サロン	[男性] 全体 (n=140)	52.1	42.9	3.6	1.4	95.0
	年 M1層 (n=48)	47.9	47.9	4.2	—	95.8
	代 M2層 (n=52)	63.5	34.6	1.9	—	98.1
	別 M3層 (n=40)	42.5	47.5	5.0	5.0	90.0

※ 100.0 「全体」よりも5ポイント以上高い数値

男性 M1層～M3層

【美容サロン別】 利用時に気にすること

(男性・各美容サロン利用者／各単一回答) (%)

《施術にかかる時間》

		気にする・計		あまり 気に しない	まったく 気に しない	気に する ・計
		とても 気に する	ある程度 気に する			
美容室・ 美容院・ ヘア サロン	[男性] 全体 (n=376)	13.8	53.5	27.7	5.1	67.3
	年 M1層 (n=184)	13.6	53.8	25.0	7.6	67.4
	代 M2層 (n=131)	16.0	55.7	26.0	2.3	71.8
	別 M3層 (n=61)	9.8	47.5	39.3	3.3	57.4
理容室・ 理容院	[男性] 全体 (n=691)	17.1	54.8	23.9	4.2	71.9
	年 M1層 (n=206)	16.5	52.9	24.8	5.8	69.4
	代 M2層 (n=232)	15.5	58.6	20.3	5.6	74.1
	別 M3層 (n=253)	19.0	53.0	26.5	1.6	71.9
エステ サロン	[男性] 全体 (n=67)	28.4	55.2	16.4	—	83.6
	年 M1層 (n=37)	24.3	51.4	24.3	—	75.7
	代 M2層 (n=17)	23.5	64.7	11.8	—	88.2
	別 M3層 (n=13)	46.2	53.8	—	—	100.0
ネイル サロン	[男性] 全体 (n=23)	17.4	52.2	30.4	—	69.6
	年 M1層 (n=17)	17.6	41.2	41.2	—	58.8
	代 M2層 (n=4)	25.0	75.0	—	—	100.0
	別 M3層 (n=2)	—	100.0	—	—	100.0
アイ ビュー ティ サロン	[男性] 全体 (n=26)	23.1	46.2	26.9	3.8	69.2
	年 M1層 (n=19)	26.3	31.6	36.8	5.3	57.9
	代 M2層 (n=5)	20.0	80.0	—	—	100.0
	別 M3層 (n=2)	—	100.0	—	—	100.0
リラク ゼー ション サロン	[男性] 全体 (n=140)	31.4	49.3	15.7	3.6	80.7
	年 M1層 (n=48)	37.5	41.7	18.8	2.1	79.2
	代 M2層 (n=52)	28.8	48.1	21.2	1.9	76.9
	別 M3層 (n=40)	27.5	60.0	5.0	7.5	87.5

※ 100.0 「全体」よりも5ポイント以上高い数値

女性 F1層～F3層

【美容サロン別】 利用時に気にすること

(女性:各美容サロン利用者/各単一回答) (%)

《お店の場所の行きやすさ・行くまでの時間》

		気にする・計		あまり 気に しない	まったく 気に しない	気に する ・計
		とても 気にする	ある程度 気にする			
美容室・ 美容院・ ヘア サロン	[女性] 全体 (n=5188)	33.6	54.2	10.4	1.8	87.8
	年 F1層 (n=1742)	35.5	53.6	9.5	1.4	89.2
	代 F2層 (n=1747)	33.2	55.2	9.7	1.9	88.4
	別 F3層 (n=1699)	32.0	53.8	12.2	2.1	85.8
エステ サロン	[女性] 全体 (n=1518)	39.5	52.8	6.9	0.8	92.4
	年 F1層 (n=613)	38.7	52.9	7.7	0.8	91.5
	代 F2層 (n=514)	41.1	51.8	6.2	1.0	92.8
	別 F3層 (n=391)	38.9	54.2	6.4	0.5	93.1
ネイル サロン	[女性] 全体 (n=870)	36.7	52.5	9.8	1.0	89.2
	年 F1層 (n=467)	38.3	49.3	11.8	0.6	87.6
	代 F2層 (n=267)	34.8	54.3	8.6	2.2	89.1
	別 F3層 (n=136)	34.6	60.3	5.1	—	94.9
アイ ビュー ティ サロン	[女性] 全体 (n=516)	39.9	50.2	8.1	1.7	90.1
	年 F1層 (n=290)	37.2	52.8	9.3	0.7	90.0
	代 F2層 (n=161)	44.7	46.0	5.6	3.7	90.7
	別 F3層 (n=65)	40.0	49.2	9.2	1.5	89.2
リラク ゼー ション サロン	[女性] 全体 (n=1368)	37.4	53.1	8.8	0.7	90.6
	年 F1層 (n=561)	36.5	52.9	10.0	0.5	89.5
	代 F2層 (n=496)	38.3	53.8	6.9	1.0	92.1
	別 F3層 (n=311)	37.6	52.4	9.6	0.3	90.0

※美容室・美容院は男性のみ回答

※ 100.0 「全体」よりも5ポイント以上高い数値

女性 F1層～F3層

【美容サロン別】 利用時に気にすること

(女性:各美容サロン利用者/各単一回答) (%)

《行ける時間帯》

		気にする・計		あまり 気に しない	まったく 気に しない	気に する ・計
		とても 気にする	ある程度 気にする			
美容室・ 美容院・ ヘア サロン	[女性] 全体 (n=5188)	31.4	54.4	12.5	1.7	85.8
	年 F1層 (n=1742)	29.5	54.6	13.9	1.9	84.2
	代 F2層 (n=1747)	34.0	55.1	9.6	1.4	89.1
	別 F3層 (n=1699)	30.7	53.4	13.9	1.9	84.2
エステ サロン	[女性] 全体 (n=1518)	41.7	50.3	7.0	1.0	92.0
	年 F1層 (n=613)	38.7	51.7	8.5	1.1	90.4
	代 F2層 (n=514)	44.0	48.6	6.6	0.8	92.6
	別 F3層 (n=391)	43.5	50.1	5.4	1.0	93.6
ネイル サロン	[女性] 全体 (n=870)	37.0	50.9	11.0	1.0	87.9
	年 F1層 (n=467)	36.8	50.7	11.8	0.6	87.6
	代 F2層 (n=267)	38.6	47.9	12.0	1.5	86.5
	別 F3層 (n=136)	34.6	57.4	6.6	1.5	91.9
アイ ビュー ティ サロン	[女性] 全体 (n=516)	39.5	49.4	8.9	2.1	89.0
	年 F1層 (n=290)	35.5	53.1	10.0	1.4	88.6
	代 F2層 (n=161)	45.3	45.3	6.8	2.5	90.7
	別 F3層 (n=65)	43.1	43.1	9.2	4.6	86.2
リラク ゼー ション サロン	[女性] 全体 (n=1368)	36.8	52.7	9.6	0.9	89.5
	年 F1層 (n=561)	35.1	51.9	11.9	1.1	87.0
	代 F2層 (n=496)	39.5	52.0	7.5	1.0	91.5
	別 F3層 (n=311)	35.7	55.3	8.7	0.3	91.0

※美容室・美容院は男性のみ回答

※ 100.0 「全体」よりも5ポイント以上高い数値

男性 M1層～M3層

【美容サロン別】 利用時に気にすること

(男性:各美容サロン利用者/各単一回答) (%)

《お店の場所の行きやすさ・行くまでの時間》

		気にする・計		あまり 気に しない	まったく 気に しない	気に する ・計
		とても 気にする	ある程度 気にする			
美容室・ 美容院・ ヘア サロン	[男性] 全体 (n=376)	20.7	60.9	15.7	2.7	81.6
	年 M1層 (n=184)	21.7	60.3	13.6	4.3	82.1
	代 M2層 (n=131)	19.8	64.1	15.3	0.8	84.0
	別 M3層 (n=61)	19.7	55.7	23.0	1.6	75.4
理容室・ 美容院	[男性] 全体 (n=691)	21.6	55.6	18.8	4.1	77.1
	年 M1層 (n=206)	20.9	55.8	18.9	4.4	76.7
	代 M2層 (n=232)	24.1	53.4	18.1	4.3	77.6
	別 M3層 (n=253)	19.8	57.3	19.4	3.6	77.1
エステ サロン	[男性] 全体 (n=67)	32.8	52.2	14.9	—	85.1
	年 M1層 (n=37)	27.0	51.4	21.6	—	78.4
	代 M2層 (n=17)	41.2	47.1	11.8	—	88.2
	別 M3層 (n=13)	38.5	61.5	—	—	100.0
ネイル サロン	[男性] 全体 (n=23)	26.1	56.5	17.4	—	82.6
	年 M1層 (n=17)	23.5	52.9	23.5	—	76.5
	代 M2層 (n=4)	25.0	75.0	—	—	100.0
	別 M3層 (n=2)	50.0	50.0	—	—	100.0
アイ ビュー ティ サロン	[男性] 全体 (n=26)	26.9	46.2	19.2	7.7	73.1
	年 M1層 (n=19)	26.3	36.8	26.3	10.5	63.2
	代 M2層 (n=5)	20.0	80.0	—	—	100.0
	別 M3層 (n=2)	50.0	50.0	—	—	100.0
リラク ゼー ション サロン	[男性] 全体 (n=140)	27.1	50.0	20.7	2.1	77.1
	年 M1層 (n=48)	27.1	39.6	33.3	—	66.7
	代 M2層 (n=52)	28.8	51.9	17.3	1.9	80.8
	別 M3層 (n=40)	25.0	60.0	10.0	5.0	85.0

※ 100.0 「全体」よりも5ポイント以上高い数値

男性 M1層～M3層

【美容サロン別】 利用時に気にすること

(男性:各美容サロン利用者/各単一回答) (%)

《行ける時間帯》

		気にする・計		あまり 気に しない	まったく 気に しない	気に する ・計
		とても 気にする	ある程度 気にする			
美容室・ 美容院・ ヘア サロン	[男性] 全体 (n=376)	19.1	60.9	16.8	3.2	80.1
	年 M1層 (n=184)	18.5	62.0	14.7	4.9	80.4
	代 M2層 (n=131)	22.9	56.5	19.1	1.5	79.4
	別 M3層 (n=61)	13.1	67.2	18.0	1.6	80.3
理容室・ 美容院	[男性] 全体 (n=691)	19.0	55.0	22.1	3.9	74.0
	年 M1層 (n=206)	17.0	55.3	21.8	5.8	72.3
	代 M2層 (n=232)	21.1	54.3	21.1	3.4	75.4
	別 M3層 (n=253)	18.6	55.3	23.3	2.8	73.9
エステ サロン	[男性] 全体 (n=67)	32.8	50.7	14.9	1.5	83.6
	年 M1層 (n=37)	27.0	51.4	18.9	2.7	78.4
	代 M2層 (n=17)	47.1	47.1	5.9	—	94.1
	別 M3層 (n=13)	30.8	53.8	15.4	—	84.6
ネイル サロン	[男性] 全体 (n=23)	26.1	56.5	17.4	—	82.6
	年 M1層 (n=17)	29.4	52.9	17.6	—	82.4
	代 M2層 (n=4)	25.0	50.0	25.0	—	75.0
	別 M3層 (n=2)	—	100.0	—	—	100.0
アイ ビュー ティ サロン	[男性] 全体 (n=26)	30.8	46.2	19.2	3.8	76.9
	年 M1層 (n=19)	31.6	36.8	26.3	5.3	68.4
	代 M2層 (n=5)	20.0	80.0	—	—	100.0
	別 M3層 (n=2)	50.0	50.0	—	—	100.0
リラク ゼー ション サロン	[男性] 全体 (n=140)	30.0	57.1	10.0	2.9	87.1
	年 M1層 (n=48)	25.0	62.5	10.4	2.1	87.5
	代 M2層 (n=52)	32.7	51.9	13.5	1.9	84.6
	別 M3層 (n=40)	32.5	57.5	5.0	5.0	90.0

※ 100.0 「全体」よりも5ポイント以上高い数値

女性 F1層～F3層

【美容サロン別】 利用時に気にすること

(女性:各美容サロン利用者/各単一回答) (%)

《技術水準の高さや効果》

		気にする・計		あまり 気に しない	まったく 気に しない	気に する ・計
		とても 気に する	ある程度 気に する			
美容室・ 美容院・ ヘア サロン	[女性]全体 (n=5188)	41.1	50.7	7.2	1.0	91.8
	年 F1層 (n=1742)	40.4	50.6	7.5	1.4	91.0
	代 F2層 (n=1747)	41.5	51.1	6.5	0.9	92.6
	別 F3層 (n=1699)	41.4	50.3	7.7	0.6	91.7
エステ サロン	[女性]全体 (n=1518)	67.5	30.2	1.8	0.5	97.7
	年 F1層 (n=613)	65.3	31.0	3.1	0.7	96.2
	代 F2層 (n=514)	67.9	31.1	0.6	0.4	99.0
	別 F3層 (n=391)	70.3	27.9	1.5	0.3	98.2
ネイル サロン	[女性]全体 (n=870)	56.3	39.3	3.7	0.7	95.6
	年 F1層 (n=467)	52.2	42.0	5.1	0.6	94.2
	代 F2層 (n=267)	62.5	34.5	1.9	1.1	97.0
	別 F3層 (n=136)	58.1	39.7	2.2	—	97.8
アイ ビュー ティ サロン	[女性]全体 (n=516)	62.0	32.6	3.7	1.7	94.6
	年 F1層 (n=290)	56.9	36.9	4.5	1.7	93.8
	代 F2層 (n=161)	69.6	27.3	1.2	1.9	96.9
	別 F3層 (n=65)	66.2	26.2	6.2	1.5	92.3
リラク ゼー ション サロン	[女性]全体 (n=1368)	61.3	35.6	2.9	0.3	96.9
	年 F1層 (n=561)	58.1	36.4	5.3	0.2	94.5
	代 F2層 (n=496)	62.1	36.5	1.0	0.4	98.6
	別 F3層 (n=311)	65.6	32.8	1.3	0.3	98.4

※美容室・美容院は男性のみ回答

※100.0 「全体」よりも5ポイント以上高い数値

女性 F1層～F3層

【美容サロン別】 利用時に気にすること

(女性:各美容サロン利用者/各単一回答) (%)

《接客・サービスの良さ》

		気にする・計		あまり 気に しない	まったく 気に しない	気に する ・計
		とても 気に する	ある程度 気に する			
美容室・ 美容院・ ヘア サロン	[女性]全体 (n=5188)	38.0	54.8	6.3	0.8	92.8
	年 F1層 (n=1742)	42.7	51.1	5.2	1.0	93.8
	代 F2層 (n=1747)	37.4	56.4	5.4	0.9	93.8
	別 F3層 (n=1699)	33.9	57.0	8.5	0.6	90.9
エステ サロン	[女性]全体 (n=1518)	62.8	34.6	2.2	0.4	97.4
	年 F1層 (n=613)	62.3	33.4	3.9	0.3	95.8
	代 F2層 (n=514)	60.9	37.2	1.4	0.6	98.1
	別 F3層 (n=391)	66.0	33.0	0.8	0.3	99.0
ネイル サロン	[女性]全体 (n=870)	52.4	43.1	3.7	0.8	95.5
	年 F1層 (n=467)	50.5	43.7	5.1	0.6	94.2
	代 F2層 (n=267)	54.7	42.3	1.9	1.1	97.0
	別 F3層 (n=136)	54.4	42.6	2.2	0.7	97.1
アイ ビュー ティ サロン	[女性]全体 (n=516)	48.6	43.2	6.2	1.9	91.9
	年 F1層 (n=290)	45.9	43.4	8.6	2.1	89.3
	代 F2層 (n=161)	53.4	42.2	2.5	1.9	95.7
	別 F3層 (n=65)	49.2	44.6	4.6	1.5	93.8
リラク ゼー ション サロン	[女性]全体 (n=1368)	56.4	41.0	2.3	0.3	97.4
	年 F1層 (n=561)	56.1	39.2	4.1	0.5	95.4
	代 F2層 (n=496)	56.9	42.1	0.8	0.2	99.0
	別 F3層 (n=311)	56.3	42.4	1.3	—	98.7

※美容室・美容院は男性のみ回答

※100.0 「全体」よりも5ポイント以上高い数値

男性 M1層～M3層

【美容サロン別】 利用時に気にすること

(男性:各美容サロン利用者/各単一回答) (%)

《技術水準の高さや効果》

		気にする・計		あまり 気に しない	まったく 気に しない	気に する ・計
		とても 気に する	ある程度 気に する			
美容室・ 美容院・ ヘア サロン	[男性]全体 (n=376)	29.8	55.3	13.8	1.1	85.1
	年 M1層 (n=184)	28.8	56.0	13.0	2.2	84.8
	代 M2層 (n=131)	31.3	56.5	12.2	—	87.8
	別 M3層 (n=61)	29.5	50.8	19.7	—	80.3
理容室・ 美容院	[男性]全体 (n=691)	21.3	53.3	21.3	4.2	74.5
	年 M1層 (n=206)	21.8	53.9	18.9	5.3	75.7
	代 M2層 (n=232)	21.6	53.0	21.6	3.9	74.6
	別 M3層 (n=253)	20.6	53.0	22.9	3.6	73.5
エステ サロン	[男性]全体 (n=67)	40.3	49.3	10.4	—	89.6
	年 M1層 (n=37)	32.4	51.4	16.2	—	83.8
	代 M2層 (n=17)	41.2	52.9	5.9	—	94.1
	別 M3層 (n=13)	61.5	38.5	—	—	100.0
ネイル サロン	[男性]全体 (n=23)	30.4	43.5	26.1	—	73.9
	年 M1層 (n=17)	29.4	35.3	35.3	—	64.7
	代 M2層 (n=4)	25.0	75.0	—	—	100.0
	別 M3層 (n=2)	50.0	50.0	—	—	100.0
アイ ビュー ティ サロン	[男性]全体 (n=26)	34.6	50.0	11.5	3.8	84.6
	年 M1層 (n=19)	31.6	47.4	15.8	5.3	78.9
	代 M2層 (n=5)	60.0	40.0	—	—	100.0
	別 M3層 (n=2)	—	100.0	—	—	100.0
リラク ゼー ション サロン	[男性]全体 (n=140)	45.0	42.9	10.7	1.4	87.9
	年 M1層 (n=48)	41.7	39.6	18.8	—	81.3
	代 M2層 (n=52)	48.1	46.2	5.8	—	94.2
	別 M3層 (n=40)	45.0	42.5	7.5	5.0	87.5

※100.0 「全体」よりも5ポイント以上高い数値

男性 M1層～M3層

【美容サロン別】 利用時に気にすること

(男性:各美容サロン利用者/各単一回答) (%)

《接客・サービスの良さ》

		気にする・計		あまり 気に しない	まったく 気に しない	気に する ・計
		とても 気に する	ある程度 気に する			
美容室・ 美容院・ ヘア サロン	[男性]全体 (n=376)	28.5	56.4	13.0	2.1	84.8
	年 M1層 (n=184)	26.1	59.2	10.9	3.8	85.3
	代 M2層 (n=131)	32.1	53.4	13.7	0.8	85.5
	別 M3層 (n=61)	27.9	54.1	18.0	—	82.0
理容室・ 美容院	[男性]全体 (n=691)	18.4	57.9	20.0	3.8	76.3
	年 M1層 (n=206)	18.4	56.8	19.9	4.9	75.2
	代 M2層 (n=232)	19.8	58.2	19.0	3.0	78.0
	別 M3層 (n=253)	17.0	58.5	20.9	3.6	75.5
エステ サロン	[男性]全体 (n=67)	35.8	58.2	6.0	—	94.0
	年 M1層 (n=37)	29.7	62.2	8.1	—	91.9
	代 M2層 (n=17)	41.2	52.9	5.9	—	94.1
	別 M3層 (n=13)	46.2	53.8	—	—	100.0
ネイル サロン	[男性]全体 (n=23)	26.1	52.2	21.7	—	78.3
	年 M1層 (n=17)	29.4	41.2	29.4	—	70.6
	代 M2層 (n=4)	25.0	75.0	—	—	100.0
	別 M3層 (n=2)	—	100.0	—	—	100.0
アイ ビュー ティ サロン	[男性]全体 (n=26)	34.6	46.2	15.4	3.8	80.8
	年 M1層 (n=19)	31.6	42.1	21.1	5.3	73.7
	代 M2層 (n=5)	40.0	60.0	—	—	100.0
	別 M3層 (n=2)	50.0	50.0	—	—	100.0
リラク ゼー ション サロン	[男性]全体 (n=140)	44.3	45.0	8.6	2.1	89.3
	年 M1層 (n=48)	45.8	43.8	10.4	—	89.6
	代 M2層 (n=52)	46.2	48.1	3.8	1.9	94.2
	別 M3層 (n=40)	40.0	42.5	12.5	5.0	82.5

※100.0 「全体」よりも5ポイント以上高い数値

女性 F1層～F3層

【美容サロン別】 利用時に気にすること

(女性:各美容サロン利用者/各単一回答) (%)

《お店の雰囲気》

		気にする・計		あまり 気に しない	まったく 気に しない	気に する ・計
		とても 気にする	ある程度 気にする			
美容室・ 美容院・ ヘア サロン	[女性] 全体 (n=5188)	35.9	56.5	6.9	0.8	92.3
	年 F1層 (n=1742)	41.1	52.0	5.9	1.0	93.1
	代 F2層 (n=1747)	35.8	57.6	5.8	0.8	93.4
	別 F3層 (n=1699)	30.5	60.0	8.9	0.5	90.5
エステ サロン	[女性] 全体 (n=1518)	58.2	38.8	2.6	0.5	97.0
	年 F1層 (n= 613)	55.5	40.8	3.4	0.3	96.2
	代 F2層 (n= 514)	58.6	38.1	2.3	1.0	96.7
	別 F3層 (n= 391)	61.9	36.6	1.5	—	98.5
ネイル サロン	[女性] 全体 (n= 870)	47.2	45.4	6.7	0.7	92.6
	年 F1層 (n= 467)	46.3	46.0	7.1	0.6	92.3
	代 F2層 (n= 267)	49.8	42.3	6.7	1.1	92.1
	別 F3層 (n= 136)	45.6	49.3	5.1	—	94.9
アイ ビュー ティ サロン	[女性] 全体 (n= 516)	42.4	47.9	7.6	2.1	90.3
	年 F1層 (n= 290)	38.6	51.4	7.9	2.1	90.0
	代 F2層 (n= 161)	50.3	41.0	6.2	2.5	91.3
	別 F3層 (n= 65)	40.0	49.2	9.2	1.5	89.2
リラク ゼー ション サロン	[女性] 全体 (n=1368)	53.0	43.6	2.9	0.5	96.6
	年 F1層 (n= 561)	53.7	41.5	4.1	0.7	95.2
	代 F2層 (n= 496)	52.6	44.8	2.0	0.6	97.4
	別 F3層 (n= 311)	52.4	45.7	1.9	—	98.1

※美容室・美容院は男性のみ回答

※ 100.0 「全体」よりも5ポイント以上高い数値

男性 M1層～M3層

【美容サロン別】 利用時に気にすること

(男性:各美容サロン利用者/各単一回答) (%)

《お店の雰囲気》

		気にする・計		あまり 気に しない	まったく 気に しない	気に する ・計
		とても 気にする	ある程度 気にする			
美容室・ 美容院・ ヘア サロン	[男性] 全体 (n= 376)	23.4	60.6	12.5	3.5	84.0
	年 M1層 (n= 184)	23.9	59.8	11.4	4.9	83.7
	代 M2層 (n= 131)	24.4	61.1	12.2	2.3	85.5
	別 M3層 (n= 61)	19.7	62.3	16.4	1.6	82.0
理容室・ 美容院	[男性] 全体 (n= 691)	14.8	61.1	20.4	3.8	75.8
	年 M1層 (n= 206)	16.5	58.7	18.9	5.8	75.2
	代 M2層 (n= 232)	13.4	62.1	21.6	3.0	75.4
	別 M3層 (n= 253)	14.6	62.1	20.6	2.8	76.7
エステ サロン	[男性] 全体 (n= 67)	40.3	56.7	3.0	—	97.0
	年 M1層 (n= 37)	40.5	56.8	2.7	—	97.3
	代 M2層 (n= 17)	35.3	58.8	5.9	—	94.1
	別 M3層 (n= 13)	46.2	53.8	—	—	100.0
ネイル サロン	[男性] 全体 (n= 23)	21.7	65.2	13.0	—	87.0
	年 M1層 (n= 17)	23.5	58.8	17.6	—	82.4
	代 M2層 (n= 4)	25.0	75.0	—	—	100.0
	別 M3層 (n= 2)	—	100.0	—	—	100.0
アイ ビュー ティ サロン	[男性] 全体 (n= 26)	26.9	50.0	19.2	3.8	76.9
	年 M1層 (n= 19)	26.3	42.1	26.3	5.3	68.4
	代 M2層 (n= 5)	20.0	80.0	—	—	100.0
	別 M3層 (n= 2)	50.0	50.0	—	—	100.0
リラク ゼー ション サロン	[男性] 全体 (n= 140)	44.3	47.9	5.7	2.1	92.1
	年 M1層 (n= 48)	47.9	43.8	8.3	—	91.7
	代 M2層 (n= 52)	42.3	51.9	3.8	1.9	94.2
	別 M3層 (n= 40)	42.5	47.5	5.0	5.0	90.0

※ 100.0 「全体」よりも5ポイント以上高い数値

【サロンにかかる時間と仕上がりのバランス】

●サロンの利用の態度について、女性の美容室・美容院・ヘアサロン利用者のうち、15%が「なるべく時間をかけたくない（Ⅰに近い）」、19%が「時間がかかっても納得のいく仕上がりにしてほしい（Ⅱに近い）」と回答。

●男性の美容室・美容院・ヘアサロン利用者のうち、16%が「なるべく時間をかけたくない」と回答し、理容室・理容院利用者のうち30%が「なるべく時間をかけたくない」と回答。

サロンの利用時の態度（短時間⇄仕上げ重視） 調査時は以下のような設問文で回答を得た。

※それぞれ、利用している美容サロンのみ、単一回答。

<設問文>：あなたが以下の美容関連のサロン・お店を利用する場合、2つの態度のうちどちらに近いですか。

Ⅰ：なるべく時間をかけたくない

Ⅱ：時間がかかっても納得のいく仕上がりにしてほしい

1. Ⅰに近い
2. どちらかといえばⅠに近い
3. どちらかといえばⅡに近い
4. Ⅱに近い

女性 全体（F1層～F3層）

【美容サロン別】 サロンの利用時の態度（短時間⇄仕上げ重視）

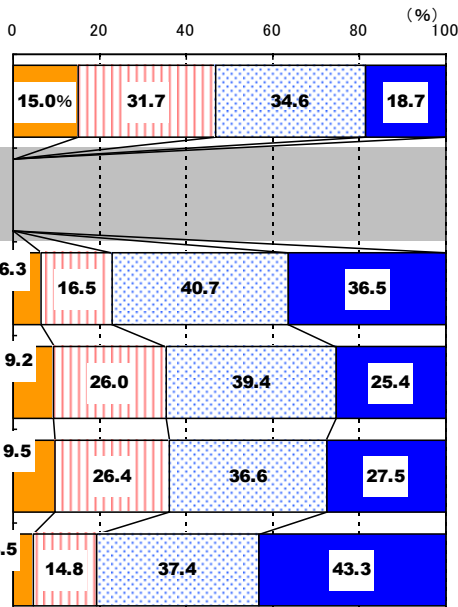
（女性 全体（F1層～F3層）：各美容サロン利用者／各単一回答）

Ⅰ：なるべく時間をかけたくない

■ Iに近い □ どちらかといえば Iに近い

Ⅱ：時間がかかっても納得のいく仕上がりにしてほしい

■ IIに近い □ どちらかといえば IIに近い



男性 全体（M1層～M3層）

【美容サロン別】 サロンの利用時の態度（短時間⇄仕上げ重視）

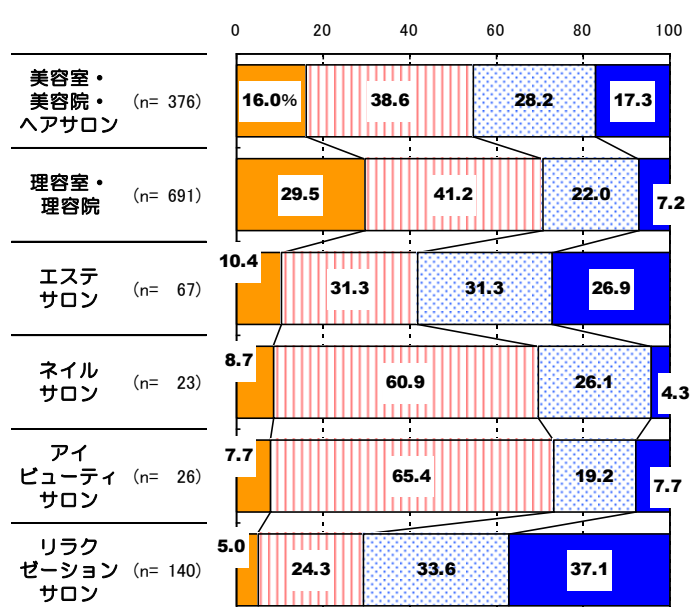
（男性 全体（M1層～M3層）：各美容サロン利用者／各単一回答）

Ⅰ：なるべく時間をかけたくない

■ Iに近い □ どちらかといえば Iに近い

Ⅱ：時間がかかっても納得のいく仕上がりにしてほしい

■ IIに近い □ どちらかといえば IIに近い



※理容室・理容院は男性のみ回答

29_001gfa

29_001gfa

女性 F1層～F3層

【美容サロン別】 サロン利用時の態度（短時間⇔仕上がり重視）

(女性:各美容サロン利用者/各単一回答)

(%)

		I:なるべく時間をかけたくない				II:時間はかかっても納得のいく仕上がりにしてほしい			
		Iに近い		どちらかと言えばIに近い		どちらかと言えばIIに近い		IIに近い	
		Iに近い	どちらかと言えばIに近い	どちらかと言えばIIに近い	IIに近い	Iに近い・計	IIに近い・計		
美容室・美容院・ヘアサロン	[女性]全体 (n=5188)	15.0	31.7	34.6	18.7	46.7	53.3		
	年 F1層 (n=1742)	12.1	27.7	37.1	23.1	39.8	60.2		
	代 F2層 (n=1747)	15.7	32.0	34.9	17.4	47.7	52.3		
	別 F3層 (n=1699)	17.2	35.4	31.8	15.6	52.6	47.4		
エステサロン	[女性]全体 (n=1518)	6.3	16.5	40.7	36.5	22.8	77.2		
	年 F1層 (n=613)	6.5	16.3	38.7	38.5	22.8	77.2		
	代 F2層 (n=514)	7.4	16.3	41.4	34.8	23.7	76.3		
	別 F3層 (n=391)	4.6	16.9	43.0	35.5	21.5	78.5		
ネイルサロン	[女性]全体 (n=870)	9.2	26.0	39.4	25.4	35.2	64.8		
	年 F1層 (n=467)	9.4	26.1	39.8	24.6	35.5	64.5		
	代 F2層 (n=267)	10.1	22.1	38.2	29.6	32.2	67.8		
	別 F3層 (n=136)	6.6	33.1	40.4	19.9	39.7	60.3		
アイビューティサロン	[女性]全体 (n=516)	9.5	26.4	36.6	27.5	35.9	64.1		
	年 F1層 (n=290)	7.6	29.3	38.3	24.8	36.9	63.1		
	代 F2層 (n=161)	11.2	21.7	32.9	34.2	32.9	67.1		
	別 F3層 (n=65)	13.8	24.6	38.5	23.1	38.5	61.5		
リラクゼーションサロン	[女性]全体 (n=1368)	4.5	14.8	37.4	43.3	19.3	80.7		
	年 F1層 (n=561)	4.1	18.4	34.4	43.1	22.5	77.5		
	代 F2層 (n=496)	6.3	11.1	38.7	44.0	17.3	82.7		
	別 F3層 (n=311)	2.3	14.5	40.8	42.4	16.7	83.3		

※美容室・美容院は男性のみ回答

※ 100.0 「全体」よりも5ポイント以上高い数値

29.011 gfa.s

男性 M1層～M3層

【美容サロン別】 サロン利用時の態度（短時間⇔仕上がり重視）

(男性:各美容サロン利用者/各単一回答)

(%)

		I:なるべく時間をかけたくない				II:時間はかかっても納得のいく仕上がりにしてほしい			
		Iに近い		どちらかと言えばIに近い		どちらかと言えばIIに近い		IIに近い	
		Iに近い	どちらかと言えばIに近い	どちらかと言えばIIに近い	IIに近い	Iに近い・計	IIに近い・計		
美容室・美容院・ヘアサロン	[男性]全体 (n=376)	16.0	38.6	28.2	17.3	54.5	45.5		
	年 M1層 (n=184)	10.9	39.1	28.3	21.7	50.0	50.0		
	代 M2層 (n=131)	19.1	39.7	28.2	13.0	58.8	41.2		
	別 M3層 (n=61)	24.6	34.4	27.9	13.1	59.0	41.0		
理容室・美容院	[男性]全体 (n=691)	29.5	41.2	22.0	7.2	70.8	29.2		
	年 M1層 (n=206)	20.4	45.6	25.2	8.7	66.0	34.0		
	代 M2層 (n=232)	30.2	40.9	22.4	6.5	71.1	28.9		
	別 M3層 (n=253)	36.4	37.9	19.0	6.7	74.3	25.7		
エステサロン	[男性]全体 (n=67)	10.4	31.3	31.3	26.9	41.8	58.2		
	年 M1層 (n=37)	10.8	29.7	35.1	24.3	40.5	59.5		
	代 M2層 (n=17)	11.8	41.2	23.5	23.5	52.9	47.1		
	別 M3層 (n=13)	7.7	23.1	30.8	38.5	30.8	69.2		
ネイルサロン	[男性]全体 (n=23)	8.7	60.9	26.1	4.3	69.6	30.4		
	年 M1層 (n=17)	5.9	52.9	35.3	5.9	58.8	41.2		
	代 M2層 (n=4)	25.0	75.0	-	-	100.0	-		
	別 M3層 (n=2)	-	100.0	-	-	100.0	-		
アイビューティサロン	[男性]全体 (n=26)	7.7	65.4	19.2	7.7	73.1	26.9		
	年 M1層 (n=19)	5.3	57.9	26.3	10.5	63.2	36.8		
	代 M2層 (n=5)	20.0	80.0	-	-	100.0	-		
	別 M3層 (n=2)	-	100.0	-	-	100.0	-		
リラクゼーションサロン	[男性]全体 (n=140)	5.0	24.3	33.6	37.1	29.3	70.7		
	年 M1層 (n=48)	4.2	41.7	22.9	31.3	45.8	54.2		
	代 M2層 (n=52)	1.9	17.3	30.8	50.0	19.2	80.8		
	別 M3層 (n=40)	10.0	12.5	50.0	27.5	22.5	77.5		

※ 100.0 「全体」よりも5ポイント以上高い数値

29.011 gfa.s

【サロン利用にかかる時間の実態と理想】

●美容室・美容院・ヘアサロンの利用にかかる時間の実態は、女性全体で平均「102.6分」、男性全体で平均「62.3分」。

－男性の理容室・理容院の利用にかかる時間の実態は男性全体で平均「45.6分」。

●美容室・美容院・ヘアサロンの利用にかかる時間の理想は、女性全体で平均「79.4分」、男性全体で平均「52.1分」で、それぞれ「実態」の時間よりも「理想」の時間の方が短い。

－男性の理容室・理容院の利用にかかる時間の「理想」は男性全体で平均「37.0分」で、美容室・美容院・ヘアサロン同様に、「実態」の時間よりも「理想」の時間の方が短い。

美容サロン利用にかかる時間の実態と理想 調査時は以下のような設問文で回答を得た。
※それぞれ、利用している美容サロンのみ、実数記入で回答。単位は「分」。

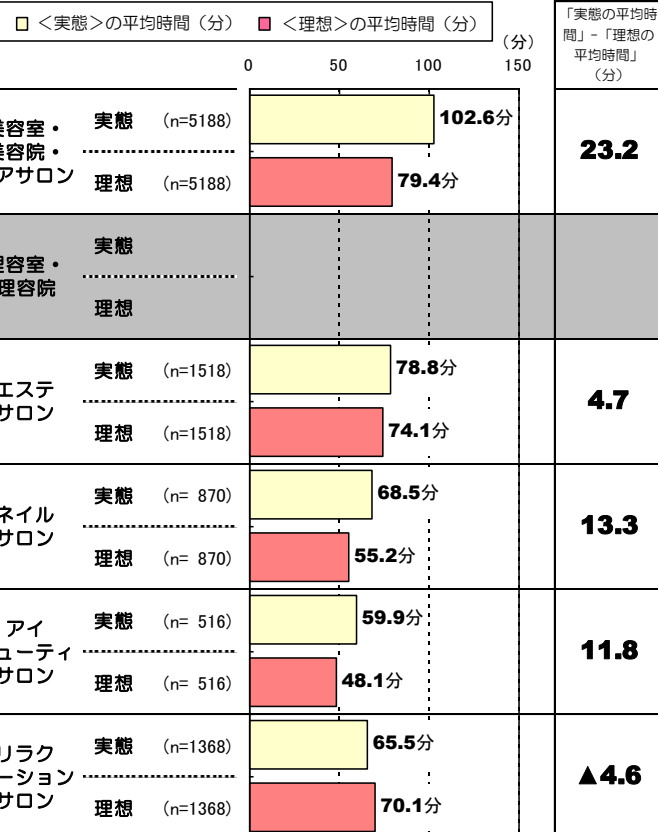
<実態>:過去1年の間、以下の美容関連のお店を利用する時、どの程度お時間をかけていましたか。

<理想>:以下の美容関連のお店などにかかる時間はどのくらいが理想ですか。

女性 全体 (F1層～F3層)

【美容サロン別】 サロン利用時にかかる時間の実態と理想

(女性 全体(F1層～F3層):各美容サロン利用者/それぞれ実数記入で回答)



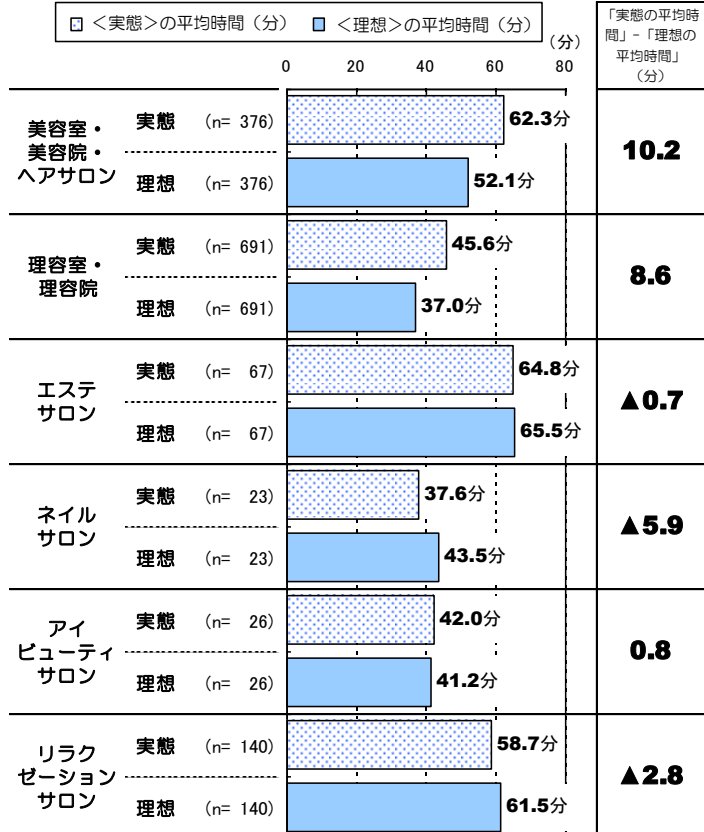
※理容室・理容院は男性のみ回答

18,001g

男性 全体 (M1層～M3層)

【美容サロン別】 サロン利用時にかかる時間の実態と理想

(男性 全体(M1層～M3層):各美容サロン利用者/それぞれ実数記入で回答)



18,002g

女性 F1層～F3層

【美容サロン別】 サロン利用時にかける時間＜実態＞

(女性:各美容サロン利用者/それぞれ実数記入で回答)

(%)

		30分未満	30分～60分未満	60分～90分未満	90分～120分未満	120分～180分未満	180分以上	平均時間(分)
美容室・美容院・ヘアサロン	[女性] 全体 (n=5188)	5.9	12.0	22.6	10.3	30.6	18.6	102.6
	年 F1層 (n=1742)	4.4	11.4	23.5	11.4	30.8	18.7	104.0
	代 F2層 (n=1747)	6.8	11.0	20.9	10.5	29.4	21.4	105.4
	別 F3層 (n=1699)	6.6	13.5	23.4	9.0	31.7	15.8	98.2
エステサロン	[女性] 全体 (n=1518)	4.7	13.9	39.5	14.4	21.9	5.5	78.8
	年 F1層 (n= 613)	6.0	18.1	39.5	11.6	19.2	5.5	74.5
	代 F2層 (n= 514)	5.1	11.9	40.1	16.9	22.0	4.1	78.4
	別 F3層 (n= 391)	2.3	10.0	38.9	15.3	26.1	7.4	85.9
ネイルサロン	[女性] 全体 (n= 870)	6.8	23.7	37.6	11.4	17.9	2.6	68.5
	年 F1層 (n= 467)	4.5	20.1	38.3	12.8	20.8	3.4	73.8
	代 F2層 (n= 267)	9.7	25.1	39.3	10.9	13.1	1.9	62.7
	別 F3層 (n= 136)	8.8	33.1	31.6	7.4	17.6	1.5	61.7
アイビューティサロン	[女性] 全体 (n= 516)	7.4	26.0	46.3	9.9	9.7	0.8	59.9
	年 F1層 (n= 290)	6.9	24.5	45.5	11.4	10.7	1.0	61.4
	代 F2層 (n= 161)	9.9	26.1	47.8	6.8	9.3	—	57.7
	別 F3層 (n= 65)	3.1	32.3	46.2	10.8	6.2	1.5	58.8
リラクゼーションサロン	[女性] 全体 (n=1368)	5.0	23.2	45.8	10.8	12.4	2.7	65.5
	年 F1層 (n= 561)	3.9	24.6	47.1	11.2	10.5	2.7	64.9
	代 F2層 (n= 496)	6.9	21.8	44.8	10.5	13.7	2.4	65.4
	別 F3層 (n= 311)	4.2	23.2	45.3	10.6	13.5	3.2	67.0

※美容室・美容院は男性のみ回答

※ **100.0** 「全体」よりも5ポイント以上高い数値

18.011gfa_s

男性 M1層～M3層

【美容サロン別】 サロン利用時にかける時間＜実態＞

(男性:各美容サロン利用者/それぞれ実数記入で回答)

(%)

		30分未満	30分～60分未満	60分～90分未満	90分～120分未満	120分～180分未満	180分以上	平均時間(分)
美容室・美容院・ヘアサロン	[男性] 全体 (n= 376)	8.2	32.7	36.2	9.3	10.4	3.2	62.3
	年 M1層 (n= 184)	8.2	33.2	37.0	7.1	10.3	4.3	63.1
	代 M2層 (n= 131)	9.9	34.4	34.4	8.4	11.5	1.5	59.9
	別 M3層 (n= 61)	4.9	27.9	37.7	18.0	8.2	3.3	65.0
理容室・美容院	[男性] 全体 (n= 691)	22.3	39.5	28.5	4.2	2.9	2.6	45.6
	年 M1層 (n= 206)	21.4	42.7	28.2	3.4	3.4	1.0	43.0
	代 M2層 (n= 232)	22.4	37.1	29.3	4.3	3.4	3.4	47.5
	別 M3層 (n= 253)	22.9	39.1	28.1	4.7	2.0	3.2	46.1
エステサロン	[男性] 全体 (n= 67)	9.0	22.4	35.8	17.9	13.4	1.5	64.8
	年 M1層 (n= 37)	10.8	21.6	35.1	18.9	13.5	—	63.7
	代 M2層 (n= 17)	5.9	35.3	35.3	11.8	5.9	5.9	55.1
	別 M3層 (n= 13)	7.7	7.7	38.5	23.1	23.1	—	80.0
ネイルサロン	[男性] 全体 (n= 23)	39.1	26.1	21.7	13.0	—	—	37.6
	年 M1層 (n= 17)	35.3	23.5	23.5	17.6	—	—	41.4
	代 M2層 (n= 4)	25.0	50.0	25.0	—	—	—	30.3
	別 M3層 (n= 2)	100.0	—	—	—	—	—	20.0
アイビューティサロン	[男性] 全体 (n= 26)	19.2	42.3	26.9	11.5	—	—	42.0
	年 M1層 (n= 19)	15.8	36.8	31.6	15.8	—	—	46.3
	代 M2層 (n= 5)	20.0	60.0	20.0	—	—	—	30.2
	別 M3層 (n= 2)	50.0	50.0	—	—	—	—	30.0
リラクゼーションサロン	[男性] 全体 (n= 140)	6.4	27.9	47.1	8.6	7.1	2.9	58.7
	年 M1層 (n= 48)	12.5	27.1	43.8	8.3	6.3	2.1	56.5
	代 M2層 (n= 52)	3.8	28.8	51.9	7.7	5.8	1.9	58.4
	別 M3層 (n= 40)	2.5	27.5	45.0	10.0	10.0	5.0	62.1

※ **100.0** 「全体」よりも5ポイント以上高い数値

18.011gfa_s

女性 F1層～F3層

【美容サロン別】 サロン利用時にかける時間<理想>

(女性:各美容サロン利用者/それぞれ実数記入で回答)

(%)

		30分未満	30分～60分未満	60分～90分未満	90分～120分未満	120分～180分未満	180分以上	平均時間(分)
美容室・美容院・ヘアサロン	[女性] 全体 (n=5188)	6.4	18.8	30.6	13.3	25.4	5.5	79.4
	年 F1層 (n=1742)	4.8	18.0	32.1	13.8	25.8	5.5	80.8
	代 F2層 (n=1747)	7.0	17.0	29.9	13.3	26.2	6.5	81.1
	別 F3層 (n=1699)	7.4	21.5	29.7	12.8	24.1	4.5	76.1
エステサロン	[女性] 全体 (n=1518)	4.9	16.2	39.9	15.3	21.0	2.6	74.1
	年 F1層 (n= 613)	6.2	20.9	37.4	13.9	19.7	2.0	70.4
	代 F2層 (n= 514)	4.9	15.2	41.4	16.3	19.6	2.5	73.7
	別 F3層 (n= 391)	3.1	10.2	41.9	16.4	24.8	3.6	80.3
ネイルサロン	[女性] 全体 (n= 870)	10.2	35.1	36.1	9.4	8.5	0.7	55.2
	年 F1層 (n= 467)	9.0	32.5	37.0	11.3	9.2	0.9	57.7
	代 F2層 (n= 267)	11.2	36.7	35.6	7.9	8.2	0.4	53.9
	別 F3層 (n= 136)	12.5	40.4	33.8	5.9	6.6	0.7	49.2
アイビューティサロン	[女性] 全体 (n= 516)	9.7	43.8	38.2	4.1	4.1	0.2	48.1
	年 F1層 (n= 290)	9.7	43.8	36.9	5.5	3.8	0.3	48.6
	代 F2層 (n= 161)	11.2	41.6	40.4	3.1	3.7	—	47.2
	別 F3層 (n= 65)	6.2	49.2	38.5	—	6.2	—	48.3
リラクゼーションサロン	[女性] 全体 (n=1368)	4.5	17.5	45.4	14.8	15.7	2.0	70.1
	年 F1層 (n= 561)	4.5	18.9	43.3	15.3	16.6	1.4	70.0
	代 F2層 (n= 496)	4.8	15.9	46.2	15.1	15.5	2.4	70.3
	別 F3層 (n= 311)	4.2	17.7	47.9	13.2	14.5	2.6	69.9

※美容室・美容院は男性のみ回答

※ **100.0** 「全体」よりも5ポイント以上高い数値

19_011gfa_s

男性 M1層～M3層

【美容サロン別】 サロン利用時にかける時間<理想>

(男性:各美容サロン利用者/それぞれ実数記入で回答)

(%)

		30分未満	30分～60分未満	60分～90分未満	90分～120分未満	120分～180分未満	180分以上	平均時間(分)
美容室・美容院・ヘアサロン	[男性] 全体 (n= 376)	10.1	42.3	33.2	7.2	7.2	—	52.1
	年 M1層 (n= 184)	9.2	41.8	32.1	5.4	11.4	—	54.7
	代 M2層 (n= 131)	12.2	44.3	34.4	6.9	2.3	—	47.5
	別 M3層 (n= 61)	8.2	39.3	34.4	13.1	4.9	—	54.0
理容室・美容院	[男性] 全体 (n= 691)	30.2	42.4	22.3	3.3	1.0	0.7	37.0
	年 M1層 (n= 206)	30.6	38.8	27.2	2.4	1.0	—	37.9
	代 M2層 (n= 232)	28.4	44.4	21.6	3.9	0.9	0.9	37.5
	別 M3層 (n= 253)	31.6	43.5	19.0	3.6	1.2	1.2	35.9
エステサロン	[男性] 全体 (n= 67)	9.0	20.9	40.3	10.4	14.9	4.5	65.5
	年 M1層 (n= 37)	8.1	18.9	40.5	16.2	13.5	2.7	65.0
	代 M2層 (n= 17)	11.8	35.3	41.2	—	5.9	5.9	49.1
	別 M3層 (n= 13)	7.7	7.7	38.5	7.7	30.8	7.7	86.9
ネイルサロン	[男性] 全体 (n= 23)	26.1	30.4	34.8	8.7	—	—	43.5
	年 M1層 (n= 17)	17.6	29.4	41.2	11.8	—	—	47.9
	代 M2層 (n= 4)	50.0	25.0	25.0	—	—	—	31.3
	別 M3層 (n= 2)	50.0	50.0	—	—	—	—	30.0
アイビューティサロン	[男性] 全体 (n= 26)	34.6	26.9	30.8	7.7	—	—	41.2
	年 M1層 (n= 19)	31.6	21.1	36.8	10.5	—	—	44.5
	代 M2層 (n= 5)	40.0	40.0	20.0	—	—	—	31.0
	別 M3層 (n= 2)	50.0	50.0	—	—	—	—	35.0
リラクゼーションサロン	[男性] 全体 (n= 140)	5.7	24.3	48.6	9.3	10.7	1.4	61.5
	年 M1層 (n= 48)	6.3	31.3	39.6	10.4	10.4	2.1	58.4
	代 M2層 (n= 52)	5.8	21.2	50.0	11.5	9.6	1.9	64.2
	別 M3層 (n= 40)	5.0	20.0	57.5	5.0	12.5	—	61.6

※ **100.0** 「全体」よりも5ポイント以上高い数値

19_011gfa_s

【理想のサロン利用日時】

●美容室・美容院・ヘアサロンの理想の利用日時は、女性では「休日・午前中(46%)」が最も高く、男性では「休日・お昼から夕方にかけて(35%)」が最も高い。

●女性の各サロンの傾向をみると、美容室・美容院・ヘアサロンは「休日・午前中」が最も高く、エステサロン／ネイルサロン／アイビューティサロン／リラクゼーションサロンでは「休日・お昼から夕方にかけて」が最も高い。

理想のサロン利用日時 調査時は以下のような設問文／選択肢で回答を得た。
※それぞれ、利用している美容サロンのみ、単一回答。

<設問文>：以下の美容関連のお店に、いつ行くのが理想ですか。

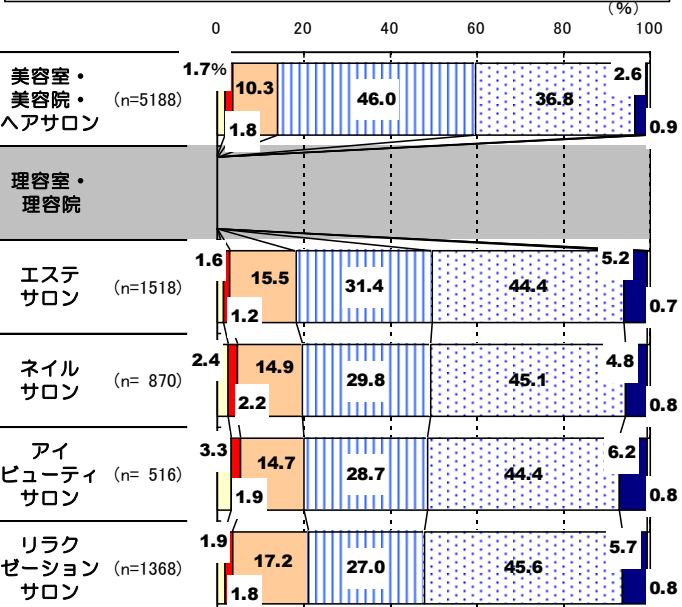
1. お仕事や学校のある日・お仕事や授業が始まる前
2. お仕事や学校のある日・お仕事や授業の合間
3. お仕事や学校のある日・お仕事や授業が終わった後
4. お仕事や学校のない日・午前中
5. お仕事や学校のない日・お昼から夕方にかけて
6. お仕事や学校のない日・夜
7. その他

女性 全体 (F1層～F3層)

【美容サロン別】理想のサロン利用日時

(女性 全体(F1層～F3層):各美容サロン利用者/各単一回答)

□ お仕事や授業が始まる前 ■ お仕事や授業の合間 □ お仕事や授業が終わった後 □ 休日・午前中 □ 休日・お昼から夕方にかけて ■ 休日・夜 □ その他




男性 全体 (M1層～M3層)

【美容サロン別】理想のサロン利用日時

(男性 全体(M1層～M3層):各美容サロン利用者/各単一回答)

□ お仕事や授業が始まる前 ■ お仕事や授業の合間 □ お仕事や授業が終わった後 □ 休日・午前中 □ 休日・お昼から夕方にかけて ■ 休日・夜 □ その他



※理容室・理容院は男性のみ回答

17_001gfa

17_001gfa

女性 F1層～F3層

【美容サロン別】 理想のサロン利用日時

(女性:各美容サロン利用者ノ各単一回答)

(%)

		お仕事や学校のある日			お仕事や学校のない日(休日)			その他
		お仕事や授業が始まる前	お仕事や授業の合間	お仕事や授業が終わった後	休日・午前中	休日・お昼から夕方にかけて	休日・夜	
美容室・美容院・ヘアサロン	〔女性〕全体 (n=5188)	1.7	1.8	10.3	46.0	36.8	2.6	0.9
	年 F1層 (n=1742)	2.2	1.8	14.2	40.1	38.2	3.1	0.4
	代 F2層 (n=1747)	1.3	2.2	10.1	51.8	32.1	2.1	0.5
	別 F3層 (n=1699)	1.5	1.4	6.6	45.9	40.1	2.5	1.9
エステサロン	〔女性〕全体 (n=1518)	1.6	1.2	15.5	31.4	44.4	5.2	0.7
	年 F1層 (n= 613)	2.0	1.1	21.2	29.2	40.9	5.2	0.3
	代 F2層 (n= 514)	2.1	1.8	14.2	35.6	42.0	3.5	0.8
	別 F3層 (n= 391)	0.5	0.5	8.4	29.2	52.9	7.4	1.0
ネイルサロン	〔女性〕全体 (n= 870)	2.4	2.2	14.9	29.8	45.1	4.8	0.8
	年 F1層 (n= 467)	2.4	2.1	18.0	28.3	44.1	4.5	0.6
	代 F2層 (n= 267)	3.0	2.2	13.5	31.5	45.3	3.4	1.1
	別 F3層 (n= 136)	1.5	2.2	7.4	31.6	47.8	8.8	0.7
アイビューティサロン	〔女性〕全体 (n= 516)	3.3	1.9	14.7	28.7	44.4	6.2	0.8
	年 F1層 (n= 290)	3.8	2.4	15.2	27.6	43.1	7.6	0.3
	代 F2層 (n= 161)	3.1	1.2	14.9	31.1	44.1	3.7	1.9
	別 F3層 (n= 65)	1.5	1.5	12.3	27.7	50.8	6.2	—
リラクゼーションサロン	〔女性〕全体 (n=1368)	1.9	1.8	17.2	27.0	45.6	5.7	0.8
	年 F1層 (n= 561)	3.2	2.7	22.3	24.2	40.8	6.2	0.5
	代 F2層 (n= 496)	1.4	1.6	15.7	30.4	45.8	4.4	0.6
	別 F3層 (n= 311)	0.3	0.6	10.3	26.4	54.0	6.8	1.6

※理容室・理容院は男性のみ回答

※ 100.0 「全体」よりも5ポイント以上高い数値

17.011gfa.s

男性 M1層～M3層

【美容サロン別】 理想のサロン利用日時

(男性:各美容サロン利用者ノ各単一回答)

(%)

		お仕事や学校のある日			お仕事や学校のない日(休日)			その他
		お仕事や授業が始まる前	お仕事や授業の合間	お仕事や授業が終わった後	休日・午前中	休日・お昼から夕方にかけて	休日・夜	
美容室・美容院・ヘアサロン	〔男性〕全体 (n= 376)	7.2	4.0	16.8	30.1	34.8	7.2	—
	年 M1層 (n= 184)	9.8	3.8	20.1	26.1	32.6	7.6	—
	代 M2層 (n= 131)	5.3	1.5	13.7	32.8	38.2	8.4	—
	別 M3層 (n= 61)	3.3	9.8	13.1	36.1	34.4	3.3	—
理容室・理容院	〔男性〕全体 (n= 691)	3.2	4.3	15.5	33.7	37.0	5.8	0.4
	年 M1層 (n= 206)	4.9	5.8	13.6	29.6	36.9	9.2	—
	代 M2層 (n= 232)	2.6	3.9	19.4	34.1	34.9	5.2	—
	別 M3層 (n= 253)	2.4	3.6	13.4	36.8	39.1	3.6	1.2
エステサロン	〔男性〕全体 (n= 67)	11.9	11.9	16.4	17.9	34.3	7.5	—
	年 M1層 (n= 37)	21.6	16.2	10.8	16.2	27.0	8.1	—
	代 M2層 (n= 17)	—	11.8	11.8	17.6	52.9	5.9	—
	別 M3層 (n= 13)	—	—	38.5	23.1	30.8	7.7	—
ネイルサロン	〔男性〕全体 (n= 23)	21.7	4.3	26.1	13.0	30.4	4.3	—
	年 M1層 (n= 17)	29.4	5.9	23.5	11.8	23.5	5.9	—
	代 M2層 (n= 4)	—	—	50.0	25.0	25.0	—	—
	別 M3層 (n= 2)	—	—	—	—	100.0	—	—
アイビューティサロン	〔男性〕全体 (n= 26)	19.2	11.5	11.5	11.5	34.6	11.5	—
	年 M1層 (n= 19)	26.3	15.8	5.3	10.5	31.6	10.5	—
	代 M2層 (n= 5)	—	—	40.0	20.0	40.0	—	—
	別 M3層 (n= 2)	—	—	—	—	50.0	50.0	—
リラクゼーションサロン	〔男性〕全体 (n= 140)	4.3	7.9	19.3	17.1	36.4	14.3	0.7
	年 M1層 (n= 48)	10.4	16.7	16.7	18.8	20.8	16.7	—
	代 M2層 (n= 52)	—	3.8	19.2	15.4	48.1	13.5	—
	別 M3層 (n= 40)	2.5	2.5	22.5	17.5	40.0	12.5	2.5

※ 100.0 「全体」よりも5ポイント以上高い数値

17.011gfa.s