



ネイルサロンに関する調査 報告書

2020年3月5日

(株)リクルートライフスタイル
ホットペッパービューティーアカデミー

調査概要		P.3
サマリー	P.4	~ P.24
サマリー ~市場把握~	P.4	~ P.6
ネイルの市場構造は？		P.5
職場でのネイルの制限は？		P.6
サマリー ~利用実態~	P.7	~ P.13
ジェルネイル/ポリアッシュの利用頻度や併用状況は？		P.8
どのようなネイルデザインが選ばれている？		P.9
ジェルネイル継続者（高頻度）のジェルネイルの利用頻度は？		P.10
継続者（低頻度）はどんな人？		P.11
ジェルサロン予約に用いる媒体は？		P.12
ジェルサロン初回利用後の印象の変化は？		P.13
サマリー ~利用促進のために~	P.14	~ P.21
未経験者のジェルサロンへの興味・利用意向は？		P.15
ジェルサロンをWebサイトで選ぶ際の重視点は？		P.16
ジェルサロンの初回利用時に不安だったことは？		P.17
ジェルサロンの定着率・定着意向・定着理由は？		P.18
ジェルサロンを休止するきっかけ・再開するきっかけは？		P.19
どういふことがあればもっとジェルサロンに行きたくなる？		P.20
まとめ		P.21
サマリー ~ネイルがすてきな有名人~	P.22	~ P.23
ネイルがすてきと思う有名人は？		P.23
データ編	P.24	~ P.145
SCRデータ編	P.24	~ P.61
居住地域		P.25
未婚既婚		P.26
子どもの有無		P.27
世帯年収		P.28
個人年収		P.29
職業		P.30
ネイル実施頻度【2か月に1回以上】		P.31
ネイル実施頻度【1年に1回以上】		P.32
ネイル実施頻度【利用経験あり】		P.33
ネイル実施頻度【<ネイルサロンで>ハンド・手の指 ジェルネイル】		P.34
ネイル実施頻度【<ネイルサロンで>ハンド・手の指 ポリアッシュ（マニキュア）】		P.35
ネイル実施頻度【<ネイルサロンで>ハンド・手の指 スカルプチュア、付け爪】		P.36
ネイル実施頻度【<ネイルサロンで>ハンド・手の指 ハンドケア、ハンドエステ】		P.37
ネイル実施頻度【<ネイルサロンで>フット・足の指 ジェルネイル】		P.38
ネイル実施頻度【<ネイルサロンで>フット・足の指 ポリアッシュ（マニキュア）】		P.39
ネイル実施頻度【<ネイルサロンで>フット・足の指 スカルプチュア、付け爪】		P.40
ネイル実施頻度【<ネイルサロンで>フット・足の指 フットケア、フットエステ】		P.41
ネイル実施頻度【<自宅で>ハンド・手の指 ジェルネイル】		P.42
ネイル実施頻度【<自宅で>ハンド・手の指 ポリアッシュ（マニキュア）】		P.43
ネイル実施頻度【<自宅で>ハンド・手の指 スカルプチュア、付け爪】		P.44
ネイル実施頻度【<自宅で>ハンド・手の指 ネイルシール】		P.45
ネイル実施頻度【<自宅で>フット・足の指 ジェルネイル】		P.46
ネイル実施頻度【<自宅で>フット・足の指 ポリアッシュ（マニキュア）】		P.47
ネイル実施頻度【<自宅で>フット・足の指 ネイルシール】		P.48
ネイル非実施理由		P.49
勤務先のネイル制限		P.50
ネイル実施者への印象		P.51
ネイルサロン非利用理由		P.52
ネイルケア興味【自宅自分でするネイル（ジェルネイル、ポリアッシュ、付け爪、ネイルシールなど）】		P.53
ネイルケア興味【ネイルサロンでするネイル（ジェルネイル、ポリアッシュ、スカルプチュアなど）】		P.54
ネイル実施意向【自宅自分でするネイル（ジェルネイル、ポリアッシュ、付け爪、ネイルシールなど）】		P.55
ネイル実施意向【ネイルサロンでするネイル（ジェルネイル、ポリアッシュ、スカルプチュアなど）】		P.56
ネイル実施意向あり理由【自宅自分でするネイル（ジェルネイル、ポリアッシュ、付け爪、ネイルシールなど）】		P.57
ネイル実施意向あり理由【ネイルサロンでするネイル（ジェルネイル、ポリアッシュ、スカルプチュアなど）】		P.58
ネイル実施意向なし理由【自宅自分でするネイル（ジェルネイル、ポリアッシュ、付け爪、ネイルシールなど）】		P.59
ネイル実施意向なし理由【ネイルサロンでするネイル（ジェルネイル、ポリアッシュ、スカルプチュアなど）】		P.60
ネイルサロン利用意向が高まる要因		P.61
本調査データ編	P.62	~ P.145
年齢		P.63
居住地域		P.64
未婚既婚		P.65
子どもの有無		P.66
世帯年収		P.67
個人年収		P.68
職業		P.69
ネイル実施頻度【2か月に1回以上】		P.70
ネイル実施頻度【1年に1回以上】		P.71
ネイル実施頻度【利用経験あり】		P.72

ネイル実施頻度【<ネイルサロンで>ハンド・手の指 ジェルネイル】		P.73
ネイル実施頻度【<ネイルサロンで>ハンド・手の指 ポリアッシュ（マニキュア）】		P.74
ネイル実施頻度【<ネイルサロンで>ハンド・手の指 スカルプチュア、付け爪】		P.75
ネイル実施頻度【<ネイルサロンで>ハンド・手の指 ハンドケア、ハンドエステ】		P.76
ネイル実施頻度【<ネイルサロンで>フット・足の指 ジェルネイル】		P.77
ネイル実施頻度【<ネイルサロンで>フット・足の指 ポリアッシュ（マニキュア）】		P.78
ネイル実施頻度【<ネイルサロンで>フット・足の指 スカルプチュア、付け爪】		P.79
ネイル実施頻度【<ネイルサロンで>フット・足の指 フットケア、フットエステ】		P.80
ネイル実施頻度【<自宅で>ハンド・手の指 ジェルネイル】		P.81
ネイル実施頻度【<自宅で>ハンド・手の指 ポリアッシュ（マニキュア）】		P.82
ネイル実施頻度【<自宅で>ハンド・手の指 スカルプチュア、付け爪】		P.83
ネイル実施頻度【<自宅で>ハンド・手の指 ネイルシール】		P.84
ネイル実施頻度【<自宅で>フット・足の指 ジェルネイル】		P.85
ネイル実施頻度【<自宅で>フット・足の指 ポリアッシュ（マニキュア）】		P.86
ネイル実施頻度【<自宅で>フット・足の指 ネイルシール】		P.87
ネイル非実施理由		P.88
勤務先のネイル制限		P.89
ネイル実施者への印象		P.90
ネイルサロン非利用理由		P.91
ネイルケア興味【自宅自分でするネイル（ジェルネイル、ポリアッシュ、付け爪、ネイルシールなど）】		P.92
ネイルケア興味【ネイルサロンでするネイル（ジェルネイル、ポリアッシュ、スカルプチュアなど）】		P.93
ネイル実施意向【自宅自分でするネイル（ジェルネイル、ポリアッシュ、付け爪、ネイルシールなど）】		P.94
ネイル実施意向【ネイルサロンでするネイル（ジェルネイル、ポリアッシュ、スカルプチュアなど）】		P.95
ネイル実施意向あり理由【自宅自分でするネイル（ジェルネイル、ポリアッシュ、付け爪、ネイルシールなど）】		P.96
ネイル実施意向あり理由【ネイルサロンでするネイル（ジェルネイル、ポリアッシュ、スカルプチュアなど）】		P.97
ネイル実施意向なし理由【自宅自分でするネイル（ジェルネイル、ポリアッシュ、付け爪、ネイルシールなど）】		P.98
ネイル実施意向なし理由【ネイルサロンでするネイル（ジェルネイル、ポリアッシュ、スカルプチュアなど）】		P.99
ネイルサロン利用意向が高まる要因		P.100
初めてネイルを実施した年齢【自宅自分でするネイル（ジェルネイル、ポリアッシュ、付け爪、ネイルシールなど）】		P.101
初めてネイルを実施した年齢【ネイルサロンでするネイル（ジェルネイル、ポリアッシュ、スカルプチュアなど）】		P.102
初めてネイルを実施したきっかけ【自宅自分でするネイル（ジェルネイル、ポリアッシュ、付け爪、ネイルシールなど）】		P.103
初めてネイルを実施したきっかけ【ネイルサロンでするネイル（ジェルネイル、ポリアッシュ、スカルプチュアなど）】		P.104
初めてネイルサロンを利用したときに感じた不安・気になること		P.105
初めてネイルサロンを利用した前後のネイルサロンへの印象変化		P.106
ネイルサロンへの印象が良かった理由		P.107
ネイルサロンへの印象が悪くなった理由		P.108
Webサイトでのネイルサロン選定時の重視点【重視する点（すべて）】		P.110
Webサイトでのネイルサロン選定時の重視点【特に重視する点（3つまで）】		P.111
ネイルサロンの利用タイミング		P.112
ネイルサロン利用理由		P.113
ネイルサロン予約時の利用サービス		P.114
ネイルサロンへの支払額の実態・意識【<1回あたりにかかる料金>ハンド・手の指 ジェルネイル】		P.115
ネイルサロンへの支払額の実態・意識【<1回あたりにかかる料金>ハンド・手の指 ポリアッシュ（マニキュア）】		P.116
ネイルサロンへの支払額の実態・意識【<1回あたりにかかる料金>ハンド・手の指 スカルプチュア、付け爪】		P.117
ネイルサロンへの支払額の実態・意識【<1回あたりにかかる料金>ハンド・手の指 ハンドケア、ハンドエステ】		P.118
ネイルサロンへの支払額の実態・意識【<1回あたりにかかる料金>フット・足の指 ジェルネイル】		P.119
ネイルサロンへの支払額の実態・意識【<1回あたりにかかる料金>フット・足の指 ポリアッシュ（マニキュア）】		P.120
ネイルサロンへの支払額の実態・意識【<1回あたりにかかる料金>フット・足の指 スカルプチュア、付け爪】		P.121
ネイルサロンへの支払額の実態・意識【<1回あたりにかかる料金>フット・足の指 フットケア、フットエステ】		P.122
ネイルサロンへの支払額の実態・意識【<1回あたりにかかる料金>ハンド・手の指 ジェルネイル】		P.123
ネイルサロンへの支払額の実態・意識【<1回あたりにかかる料金>ハンド・手の指 ポリアッシュ（マニキュア）】		P.124
ネイルサロンへの支払額の実態・意識【<1回あたりにかかる料金>ハンド・手の指 スカルプチュア、付け爪】		P.125
ネイルサロンへの支払額の実態・意識【<1回あたりにかかる料金>ハンド・手の指 ハンドケア、ハンドエステ】		P.126
ネイルサロンへの支払額の実態・意識【<1回あたりにかかる料金>フット・足の指 ジェルネイル】		P.127
ネイルサロンへの支払額の実態・意識【<1回あたりにかかる料金>フット・足の指 ポリアッシュ（マニキュア）】		P.128
ネイルサロンへの支払額の実態・意識【<1回あたりにかかる料金>フット・足の指 スカルプチュア、付け爪】		P.129
ネイルサロンへの支払額の実態・意識【<1回あたりにかかる料金>フット・足の指 フットケア、フットエステ】		P.130
施術時間の実態・意識【1回あたりにかかる実際の時間】		P.131
施術時間の実態・意識【1回あたりにかかる理想の時間】		P.132
ネイルサロンで選択するデザインメニュー		P.133
施術中のネイルリストとの会話意向		P.134
ネイルサロンでのネイル実施の休止期間有無		P.135
ネイルサロンでのネイル実施の休止理由		P.136
ネイルサロンでのネイル実施の再開きっかけ		P.137
ネイルサロンの利用のしかた		P.138
満足度【自宅自分でするネイル（ジェルネイル、ポリアッシュ、付け爪、ネイルシールなど）】		P.139
満足度【ネイルサロンでするネイル（ジェルネイル、ポリアッシュ、スカルプチュアなど）】		P.140
満足度【現在利用している（一番最近で利用した）ネイルサロン】		P.141
現利用ネイルサロンの継続利用意向		P.142
現利用ネイルサロンの継続利用意向あり理由		P.143
現利用ネイルサロンの継続利用意向なし理由		P.144
ネイルサロンで利用したいメニュー		P.145
ネイルがすてきと思う有名人		P.145

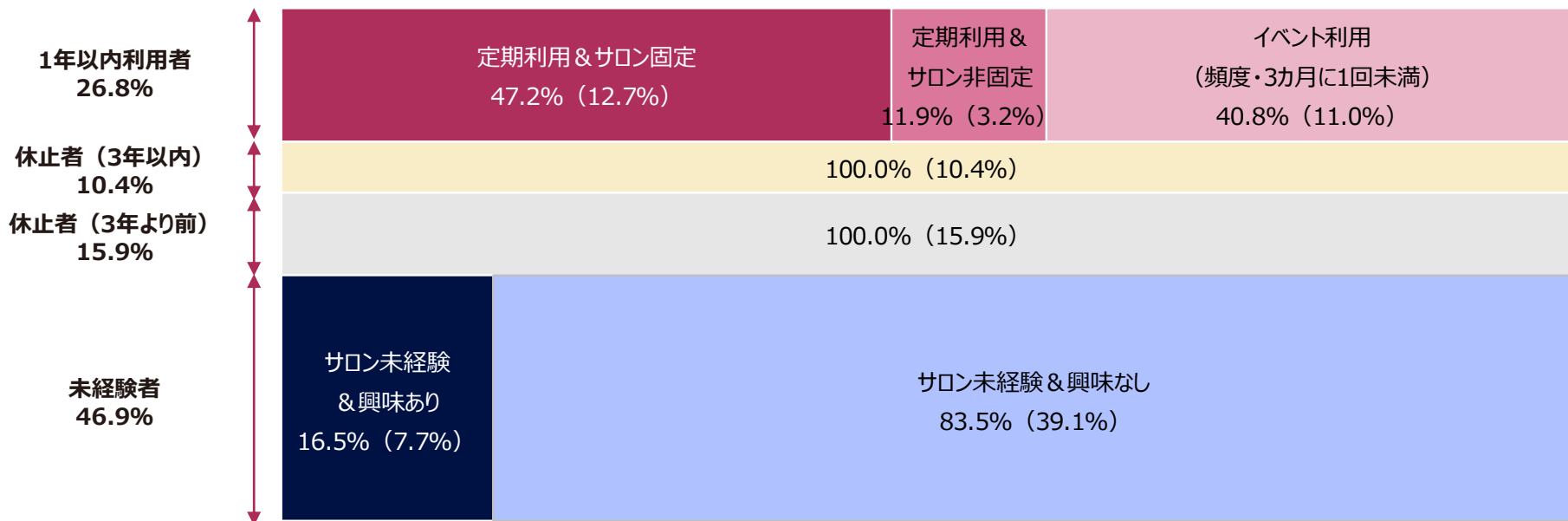
A 調査概要

調査目的	▶ ネイルサロンの利用実態・意識などを把握し、ネイル業界を理解するための基本資料とする									
調査手法	▶ インターネット調査									
調査地域	▶ 全国									
対象者条件	▶ 女性20～59歳 ▶ 調査業・広告代理業・マーケティング業除く									
割付条件・ 回収サンプル数	▼ウェイトバック前サンプル数				▼ウェイトバック後サンプル数					
		ネイルサロン利用状況	年代				年代			
		ネイルサロンのハンド・手の指メニュー ・ジェルネイル ・ポリッシュ（マニキュア） ・スカルプチュア、付け爪	20～ 29歳	30～ 39歳	40～ 49歳	50～ 59歳	20～ 29歳	30～ 39歳	40～ 49歳	50～ 59歳
	サロンネイル 継続者 （高頻度）	上記いずれかを2カ月に1回以上利用	100	100	100	100	74	63	53	34
	サロンネイル 継続者 （低頻度）	上記いずれかを3カ月に1回程度定期利用もしくは不定期利用かつ上記いずれも2カ月に1回以上利用しているものはない	100	100	100	100	101	99	73	46
休止者	上記いずれかを過去利用かつ上記いずれも直近1年以内非利用	100	100	100	100	117	235	188	115	
計1,200サンプル										
<p>※本調査ではSCRでの割付出現率をもとにウェイトバックを実施 ※全編において四捨五入したスコアを掲載しているため、合計値が必ずしも100%にならない場合があります ※全編において四捨五入したサンプル数を掲載しているため、サンプル数の合計値が必ずしも全体合計値に合致しない場合があります</p>										
実査期間	▶ スクリーニング：2020年1月23日(木)～2020年1月27日(月) ▶ 本調査：2020年1月23日(木)～2020年1月24日(金)									



サマリー ～市場把握～

- 1年以内にネイルサロンを利用した人は20～50代女性の26.8%。1年以内利用者のうち、定期利用者が約6割を占める。
- 未経験者は20～50代女性の46.9%。そのうちネイルサロンに興味を持っている人は16.5%である。



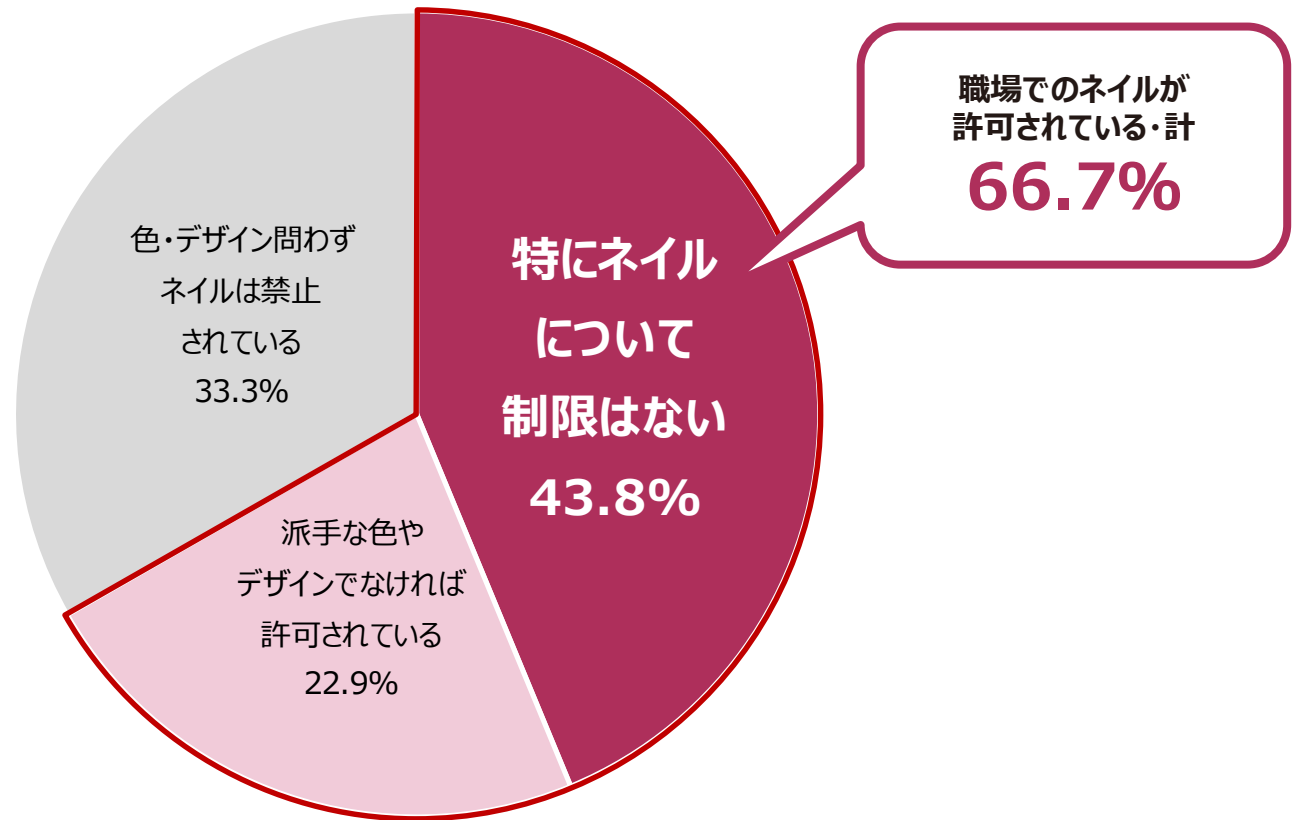
※利用有無を定義する対象メニューは、ハンド・手の指の「ジェルネイル」「ポリッシュ（マニキュア）」「スカルプチュア、付け爪」「ハンドケア、ハンドエステ」、フット・足の指の「ジェルネイル」「ポリッシュ（マニキュア）」「スカルプチュア、付け爪」「フットケア、フットエステ」

※ () 内の数字は全体における構成比

※1年以内利用者の「定期利用 & サロン固定」「定期利用 & サロン非固定」「イベント利用（頻度・3か月に1回未満）」の比率のみ本調査データで算出

- 有職者の職場でのネイルの制限について、「特にネイルについて制限はない」が4割強を占める。「派手な色やデザインでなければ許可されている」も含めると、有職者のうち職場でのネイルが許可されている人は7割弱にのぼる。

職場でのネイルの制限（有職者ベース n=6,495）





サマリー ～利用実態～

A ジェルネイル／ポリッシュの利用頻度や併用状況は？

- シーン別、部位別に【ジェルネイル】と【ポリッシュ（マニキュア）】の利用頻度をみると、ハンド・手の指の自宅での【ジェルネイル】が年間16.0回で最多。
- 特にネイルサロンについて、フット・足の指の【ジェルネイル】【ポリッシュ（マニキュア）】利用者はハンド・手の指の併用者が多い一方で、ハンド・手の指の【ジェルネイル】【ポリッシュ（マニキュア）】利用者はフット・足の指の併用者が少ない。フット・足の指まで手入れが行き届く人は、ハンド・手の指まで施術している様子が見える。

ジェルネイル/ポリッシュの利用頻度

※ジェルネイル/ポリッシュいずれかを年に1回以上利用者ベース

		n=		利用頻度 (回/年)
ハンド・手の指	ネイルサロンで	ジェルネイル	291	8.7
		ポリッシュ (マニキュア)	380	8.6
	自宅で	ジェルネイル	161	16.0
		ポリッシュ (マニキュア)	533	11.6
フット・足の指	ネイルサロンで	ジェルネイル	138	7.7
		ポリッシュ (マニキュア)	270	8.0
	自宅で	ジェルネイル	149	10.5
		ポリッシュ (マニキュア)	523	8.0

ジェルネイル/ポリッシュの併用状況

※赤太字：併用率が70.0%以上
※ジェルネイル/ポリッシュいずれかを年に1回以上利用者ベース

			併用状況			
			ネイルサロンで	自宅で	ネイルサロンで	自宅で
			ハンド・手の指	ハンド・手の指	フット・足の指	フット・足の指
ハンド・手の指	ネイルサロンで	535		66.9	53.0	61.7
	自宅で	584	61.3		41.6	80.4
フット・足の指	ネイルサロンで	329	86.2	73.9		76.8
	自宅で	568	58.2	82.6	44.5	

(%)

A どのようなネイルデザインが選ばれているか？

- 全般的に多く選ばれているメニューは「ベーシックなデザイン」で、6割程度が利用している。
- 年代別にみると、「シンプルなデザイン」は年代が高くなるほど利用率が高まる。また、【20代】は落ち着いたデザインよりも「少しデザインの入った華やかなもの」「主にアートや柄デザイン」といったメニューの利用率が比較的高い。
- 年収別では、高年収帯ほど「少しデザインの入った華やかなもの」を選ぶ人が多い傾向がみえる。

利用されているネイルメニュー

		n=	ベーシックなデザイン (シンプル、ナチュラル、デザイン)	シンプルの定番メニュー (シンプル)	少しデザインの入った華やかなもの (少しのデザインメニュー)	主にアートや柄デザイン (主にアートや柄)	やり放題のせ放題 (主にアートや柄)	やり放題のせ放題 (主にアートや柄)	その他
全体		1,200	61.0	38.0	33.1	11.1	8.0	2.5	
年代	20代	292	55.0	33.9	41.7	21.3	9.5	1.1	
	30代	398	65.1	37.5	35.1	9.6	7.2	3.9	
	40代	314	63.0	37.8	25.7	7.3	7.9	1.9	
	50代	196	58.5	45.5	28.2	5.1	7.5	2.4	
世帯年収	200万円未満	42	44.4	28.5	35.7	16.0	6.2	1.1	
	200万円以上400万円未満	204	59.7	38.8	31.0	15.6	12.5	3.0	
	400万円以上600万円未満	177	59.5	34.9	31.2	9.4	8.4	1.9	
	600万円以上800万円未満	181	60.6	41.6	31.4	9.8	7.8	1.9	
	800万円以上1,000万円未満	87	71.3	38.7	34.2	7.0	8.1	1.1	
	1,000万円以上1,200万円未満	44	55.1	39.3	35.9	21.3	13.0	0.0	
	1,200万円以上	42	63.9	41.3	55.3	3.5	7.1	0.0 (%)	

※「ハンド・手の指」「フット・足の指」を区別せずに聴取
 ※赤太字：全体と比べスコアが10ポイント以上高い
 ※赤字：全体と比べスコアが5ポイント以上高い
 ※青太字：全体と比べスコアが10ポイント以上低い
 ※青字：全体と比べスコアが5ポイント以上低い

A サロンネイル継続者（高頻度）のジェルネイルの利用頻度は？

➤ サロンネイル継続者（高頻度）かつジェルネイル1年以内実施者の、ネイルサロンでの【ハンド・ジェルネイル】利用頻度をみると「1カ月に1回程度」が約6割でボリュームゾーン。

サロンネイル継続者（高頻度）のジェルネイルの利用頻度

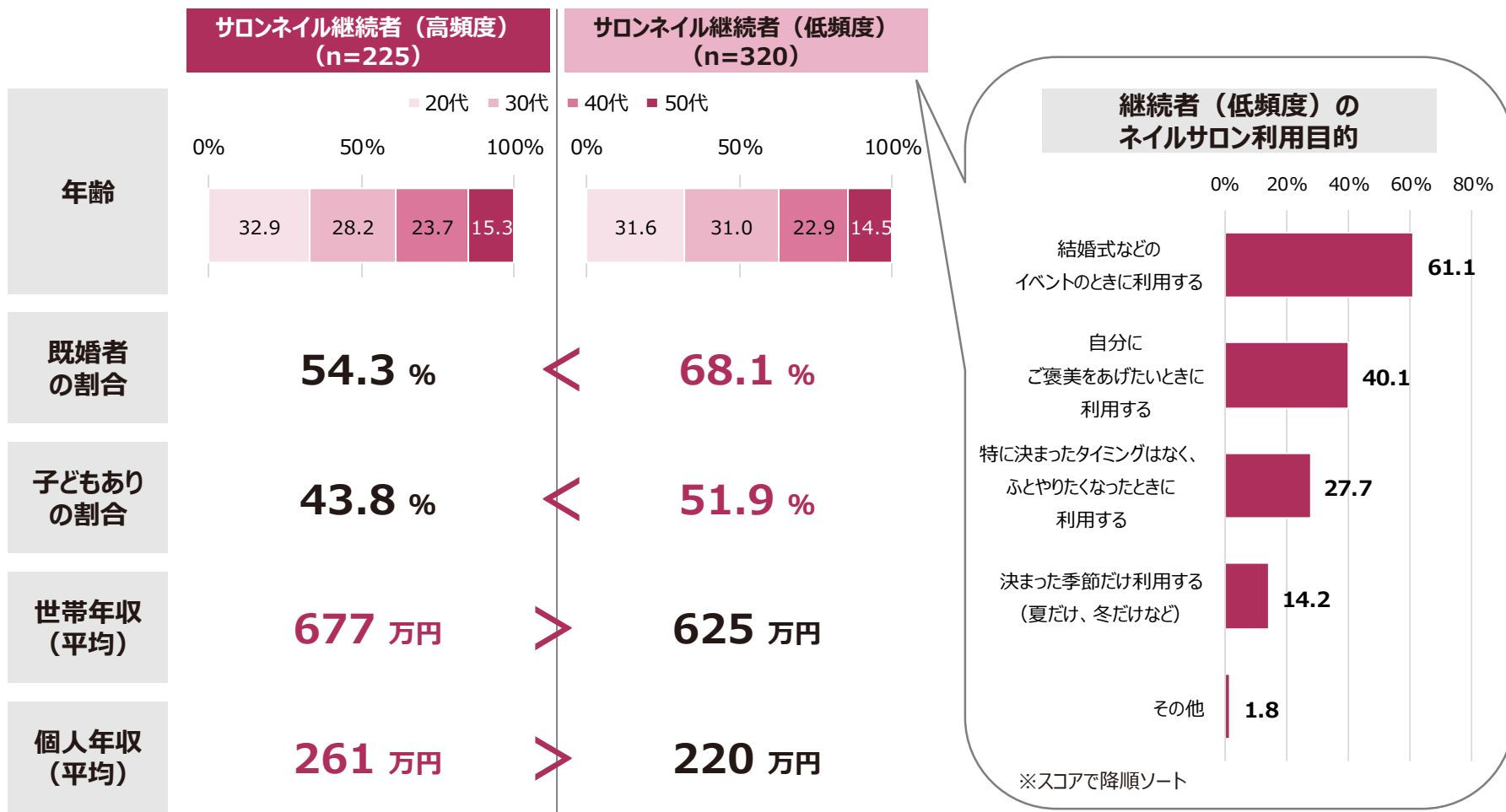
		ハンド・手の指		フット・足の指	
		ネイルサロンで	自宅で	ネイルサロンで	自宅で
		166	59	75	58
利用頻度	1週間に1回以上	4.7	26.1	5.4	11.4
	1カ月に2～3回程度	9.4	17.4	13.7	14.7
	1カ月に1回程度	62.3	19.5	18.4	14.8
	2カ月に1回程度	11.2	10.9	16.4	16.3
	3カ月に1回程度	2.3	11.5	17.4	15.6
	3カ月に1回程度以上	2.8	5.3	4.9	14.0
	半年に1回程度	3.7	5.6	12.2	6.5
	1年に1回程度	3.6	3.6	11.6	6.7
ウエイト平均		13.5	21.6	11.2	14.0 (回/年)

※サロンネイル継続者（高頻度）かつ各シーン、部位でのジェルネイル1年以内実施経験者ベース n=

1週間に1回以上	48.00
1カ月に2～3回程度	30.00
1カ月に1回程度	12.00
2カ月に1回程度	6.00
3カ月に1回程度	4.00
3カ月に1回程度以上	4.00
半年に1回程度	2.00
1年に1回程度	1.00

A 継続者（低頻度）はどんな人？

- 継続者（低頻度）の属性は継続者（高頻度）と比べて、既婚・子あり率が高く、年収が低め。
- 継続者（低頻度）の定期的な利用を除く利用目的についてみると、最も多い利用目的は「結婚式などのイベントのときに利用する」で6割程度。また、「自分にご褒美をあげたいときに利用する」人は4割程度。

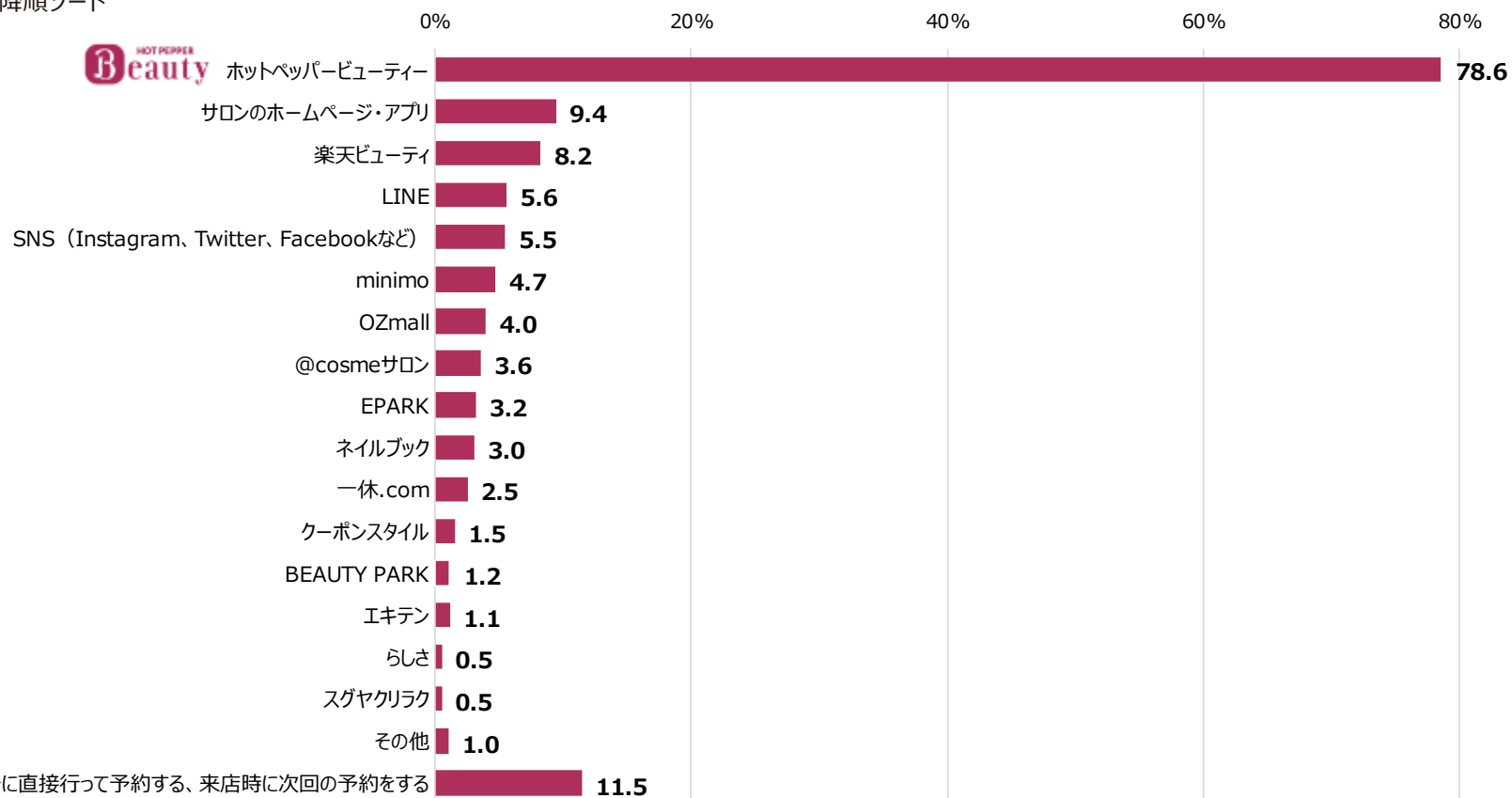


A ネイルサロン予約に用いる媒体は？

- ネイルサロン予約時に何らかのサービスを利用する人のうち8割弱が「ホットペッパービューティー」を利用しており、他サービスと比べ抜きん出て高い。
- また、「サロンに直接行って予約する、来店時に次回の予約をする」が1割いるが、これは初回来店時は各種サービスを使い、以降は店頭で予約を行っているか、と思われる。

ネイルサロン予約に用いられる媒体（「使っているサービスはない」除外ベース n=780）

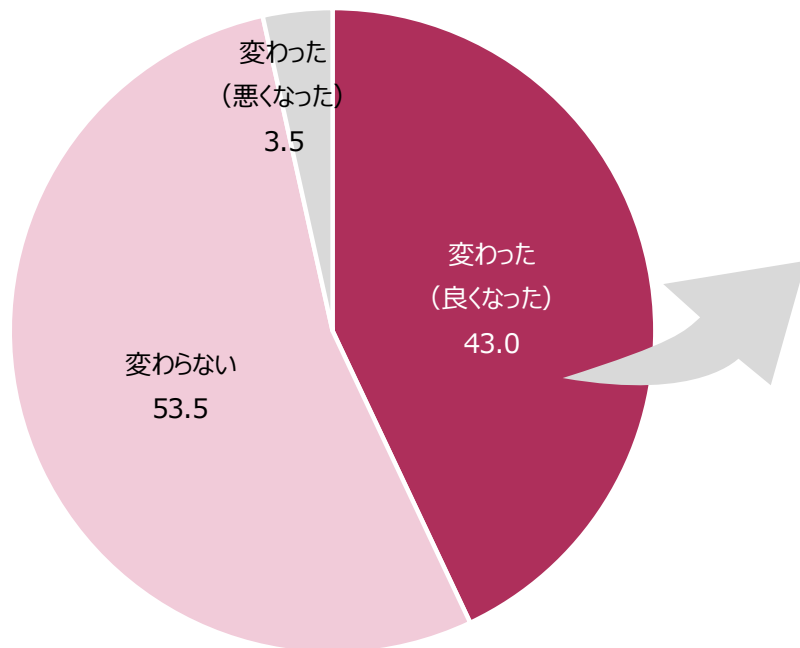
※スコアで降順ソート



A ネイルサロン初回利用後の印象の変化は？

- ネイルサロン経験者の4割強が、ネイルサロンを初めて利用する前と後でサロンでするネイルへの印象が「変わった（良くなった）」と回答。その理由をみると「自分の気分が上がったから」という【気分アップ】の効果がトップにあがるほか、「思ったよりも気軽にできた/仕上がりが良かった」など、【予想よりも良かった】と感じた人が多い。

ネイルサロン初回利用後、サロンでするネイルへの印象変化
(n=1,200)



印象が良くなった理由
(印象が良くなったベース n=516)

1	気分アップ	自分の気分が上がったから	65.2%
2	予想よりも良かった	思ったよりも気軽にできたから	46.6%
3	予想よりも良かった	思ったよりも仕上がりが良かったから	41.1%
4	サロン	サロンのスタッフの接客が良かったから	31.9%
5	サロン	サロンの雰囲気・居心地が良かったから	29.7%
6	爪・指のケア	爪・指のケアも同時にできたから	24.5%
7	気分アップ	思ったよりも日常生活や家事・仕事で邪魔にならなかったから	23.2%
8	周囲の評判	同性からの評判が良かったから	19.0%
9	予想よりも良かった	金額以上の価値を感じられたから	18.3%
10	爪・指のケア	ネイルを塗ることで爪が丈夫になったから	16.1%
11	予想よりも良かった	思ったよりも施術の時間がかからなかったから	9.3%
12	周囲の評判	異性からの評判が良かったから	6.7%
13	その他	その他	0.1%

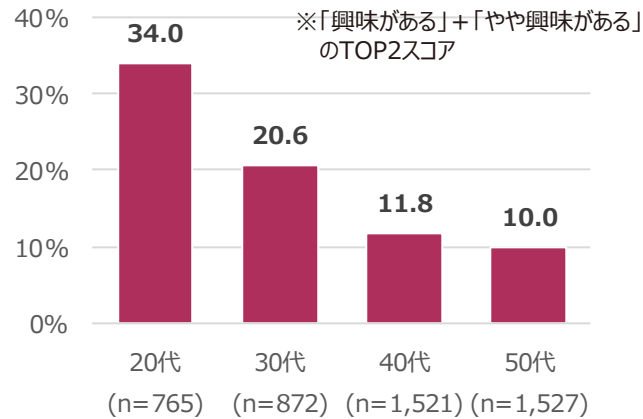


サマリー

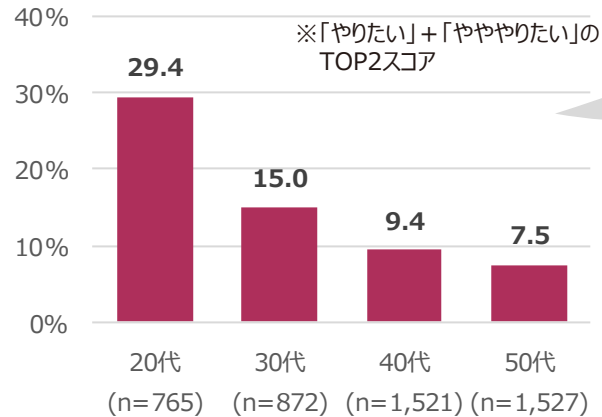
～利用促進のために～

- 未経験者のネイルサロンへの興味・利用意向は若年層ほど高く、20代の約3割は興味・利用意向がある。
- 利用したい理由をみると、【気分アップ】【おしゃれ】への期待が高め。

ネイルサロンへの興味（未経験者ベース）



ネイルサロンの利用意向（未経験者ベース）



ネイルサロンを利用したい理由（未経験かつ利用意向者ベース n=613）

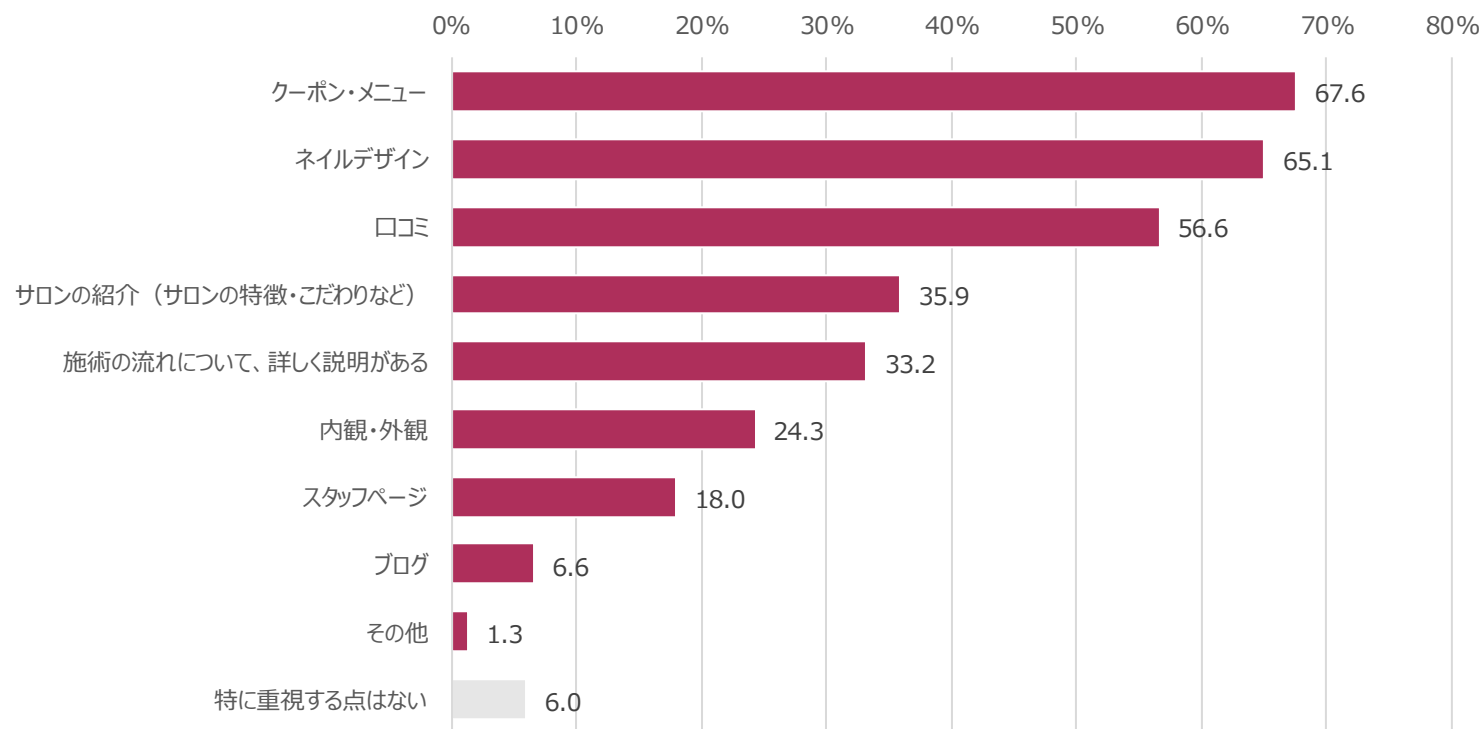
1	気分アップ	自分の気分を上げられるから	52.5%
2	気分アップ	自分へのご褒美になるから	46.5%
3	おしゃれ	ネイルはおしゃれの一部だと思っているから	35.2%
4	おしゃれ	自分の魅力がアップすると思うから	25.0%
5	周囲の評判	指先まできちんとケアしていると思われたいから	17.8%
6	爪・指のケア	爪・指のケアも同時にできるから	16.5%
7	気分アップ	人にネイルを塗ってもらうのが好きだから	5.9%
8	爪・指のケア	ネイルを塗ることで爪が丈夫になるから	5.5%
9	周囲の評判	同性からの評判が良いから	4.7%
10	周囲の評判	異性からの評判が良いから	2.0%
11	サロン	サロンに出かけること自体が好きだから	1.5%
12	その他	ネイルをするのが日常(習慣)になっているから	1.3%
13	サロン	サロンのスタッフと話すのが好きだから	0.7%
-	その他	その他	2.1%

A ネイルサロンをWebサイトで選ぶ際の重視点は？

- ネイルサロンをWebサイトで選ぶ際は「クーポン・メニュー」と「ネイルデザイン」を重視する人が多く、それらに比べると「サロンの紹介」「内観・外観」「スタッフページ」などサロンに関する案内は重視度がやや低め。
- 他サロンとの差別化のためには「クーポン・メニュー」の分かりやすさや「ネイルデザイン」のラインアップの充実を優先するのが良さそう。

ネイルサロンをWebサイトで選ぶ際の重視点 (n=1,200)

※スコアで降順ソート

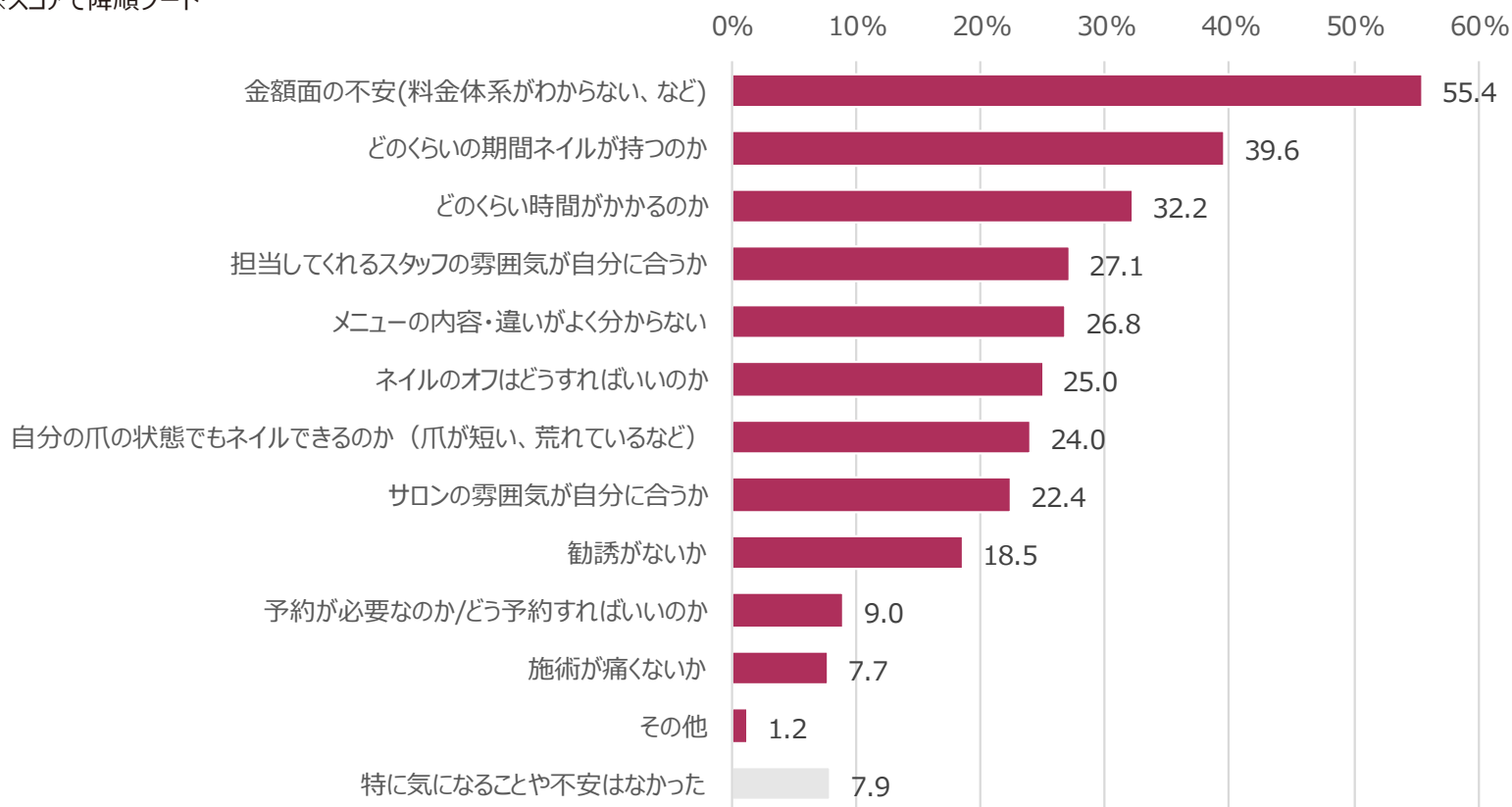


A ネイルサロンの初回利用時に不安だったことは？

- ネイルサロン経験者のうち半数以上が、初回利用時に「金額面の不安（料金体系がわからない、など）」の不安を抱いているため、Webページや来店時の説明において、金額・料金体系のわかりやすい案内が求められる。
- 「どのくらいの期間ネイルが持つのか」「どのくらい時間がかかるのか」など、利用するとそのうち分かるようになる内容でも初回時には不安に感じている人が3~4割いるため、来店時などにフォローが必要。

ネイルサロンの初回利用時に不安だったこと（n=1,200）

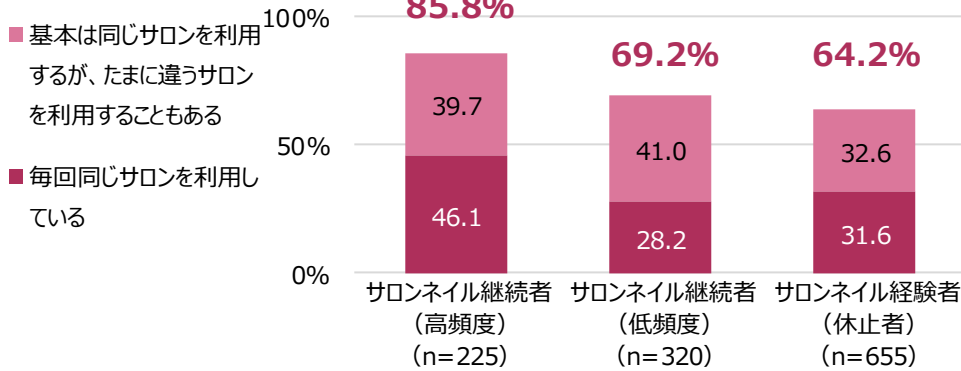
※スコアで降順ソート



A ネイルサロンの定着率・定着意向・定着理由は？

➤ 継続者（高頻度）はサロン定着率が85.8%、定着意向も71.6%と定着傾向が強い。定着したい理由のトップはどの層も「価格が手頃」。継続者（高頻度）は「ネイリストの技術力が高い・センスがいい」、継続者（低頻度）や経験者（休止者）は高頻度層ほど通い慣れていないためか「料金体系が分かりやすい」ことが定着理由になりやすい。

サロン定着率

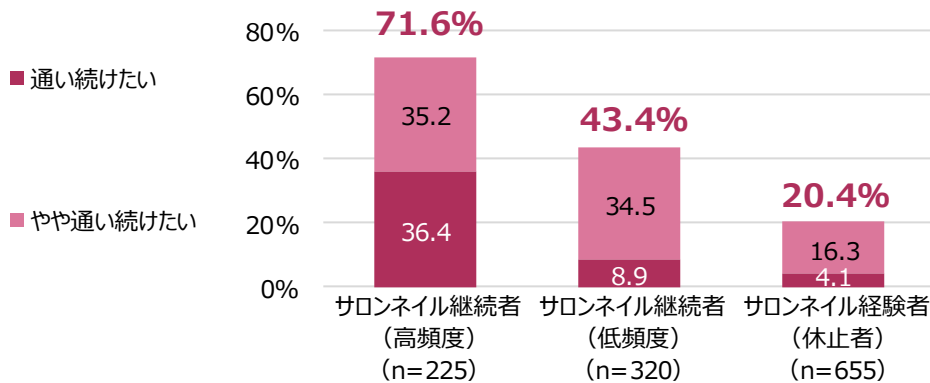


サロンの定着理由（定着意向ありベース）

※全体スコアで降順ソート
赤字 = 全体と比べて5ポイント以上高い

	全体	サロンネイル継続者 (高頻度)	サロンネイル継続者 (低頻度)	サロンネイル経験者 (休止者)
n=	434	161	139	134
1 価格が手頃	48.5	49.2	46.7	49.6
2 ネイリストの技術力が高い・センスがいい	39.3	44.7	36.1	36.0
3 料金体系が分かりやすい	36.6	30.6	37.8	42.6
4 立地が便利	34.7	39.0	32.0	32.2
5 スタッフの雰囲気が良い	34.4	34.8	34.9	33.3
6 サロンの雰囲気・居心地が良い (内観や外観など)	30.2	31.9	27.9	30.6
7 予約が取りやすい	29.4	32.1	27.8	27.7
8 スタッフとの会話が楽しい	21.1	27.3	18.9	16.1
9 継続割引・特典がある (次回予約でオフ無料、など)	16.2	17.6	17.8	13.0
10 かかる時間が短い	13.8	14.8	16.0	10.5
11 お茶、ハンドもみほぐし、映像などサービスが充実している	12.9	13.7	14.4	10.3
12 無料でお直し対応してくれる	10.2	16.0	9.2	4.4
13 営業時間が長い・自分に合っている	9.9	14.8	7.9	6.1
14 ヘアサロン、アイビューティーなど、ほかの施術と同時・同日に施術できる	5.6	9.1	4.5	2.6
- その他	1.7	1.8	0.7	2.6

直近で利用したサロンの定着意向



A ネイルサロンを休止するきっかけ・再開するきっかけは？

- ネイルサロンでのネイルを休止した最も多い理由は「金銭的問題」で、約半数の人にあてはまる。
- 再開した理由をみると、その問題が解消されて「金銭面の余裕ができた」という理由も多いが、「おしゃれをしたくなった」「リフレッシュしたくなった」など、【気分の変化】がきっかけになることの方が多い。

ネイルサロンでのネイルを休止した理由
(現在継続者かつ休止経験ありベース n=441)

1	金銭	金銭的問題	46.8%
2	爪の傷み	爪が傷んだ	31.8%
3	生活の変化	仕事の都合（転職、配属異動など）	25.7%
4	生活の変化	妊娠・出産	22.2%
5	生活の変化	就活・転職活動	8.2%
6	サロン	行きつけのサロンが閉店/移転した	6.0%
7	サロン	担当のネイリストが休職/退職/異動した	3.9%
-	その他	その他	5.9%

ネイルサロンでのネイルを再開した理由
(現在継続者かつ休止経験ありベース n=441)

1	気分の変化	おしゃれをしたくなった	37.4%
2	気分の変化	リフレッシュしたくなった	27.0%
3	金銭	金銭面の余裕ができた	24.9%
4	生活の変化	時間の余裕ができた	21.9%
5	爪の傷み	傷んだ爪が回復した	13.6%
6	気分の変化	リラックスしたくなった/癒されたくなった	11.7%
7	サロン	近場で良いサロンを見つけた	11.4%
8	生活の変化	妊娠・出産期間・子育てなどの環境が落ち着いた	10.8%
9	生活の変化	仕事が変わった/仕事を辞めた	8.1%
10	生活の変化	就活・転職活動が終わった	3.5%
11	サロン	担当のネイリストが復職した/ 別店で施術が受けられることになった	2.4%
-	その他	その他	6.6%

A どういうことがあればもっとネイルサロンに行きたくなる？

- サロンでできる施策のうち、「安く体験できるキャンペーン・イベントがあれば」は各層においてトップで、継続者・休止者・未経験者問わず一定の効果がありそう。
- 特に継続者の高頻度層・低頻度層でスコアが高く、各層の5割程度が利用意向アップにつながると回答した。

どういうことがあればもっとネイルサロンに行きたくなるか

赤字 = 全体と比べて10ポイント以上高い
 ※全体スコアで降順ソート

		全体	サロンネイル 継続者 (高頻度)	サロンネイル 継続者 (低頻度)	サロンネイル 経験者 (休止者)	サロンネイル 未経験者	
n=		10,000	855	1,214	2,481	5,450	
1	サロンでできる 施策	安く体験できるキャンペーン・イベントがあれば	33.8	47.1	50.9	39.3	25.3
2	利用者の 環境の変化	時間の余裕ができれば	28.5	35.7	40.0	37.1	20.8
3	利用者の 環境の変化	臨時収入があれば	25.8	33.7	40.2	32.6	18.2
4	サロンでできる 施策	ギフトサービスなどでネイルサロンが選択できれば	9.5	20.4	15.2	10.8	5.9
5	サロンでできる 施策	子どもも一緒に行ければ(キッズスペースがあるなど)	8.5	14.7	15.7	13.9	3.5
6	サロンでできる 施策	早朝・夜間など、自分が行きやすい営業時間になれば	6.9	23.7	11.5	7.3	3.1
7	サロンでできる 施策	ドリンクやお菓子のサービスがあれば	5.1	16.0	8.6	4.7	2.9
8	サロンでできる 施策	施術中に動画や雑誌などを見られれば	3.9	14.5	6.3	3.6	1.8
9	その他	その他	3.2	2.5	2.6	4.2	3.0
		何があってもネイルサロンを利用したい気持ちは(今以上には)高まらない	37.9	7.7	12.3	25.2	54.2 (%)

➤ ネイルサロンの利用を促進するために、以下のような取り組みが有効だと考えられる。

Webサイトの充実

未経験者に利用させる
(トライアル・きっかけづくり)

「ネイルで気分をアップ」
という文脈での訴求

金銭的な余裕がある
タイミングを狙った訴求
(ボーナス時期など)

安く体験できる
キャンペーン・イベントの実施

未経験者・休止者・
低頻度層の
利用のハードルを下げる

分かりやすい
料金体系の案内

未経験者・経験者に
自サロンを選んでもらう

ネイルデザインの充実

ネイリストの
技術力・センスのアピール
(特に高頻度層に効果あり)



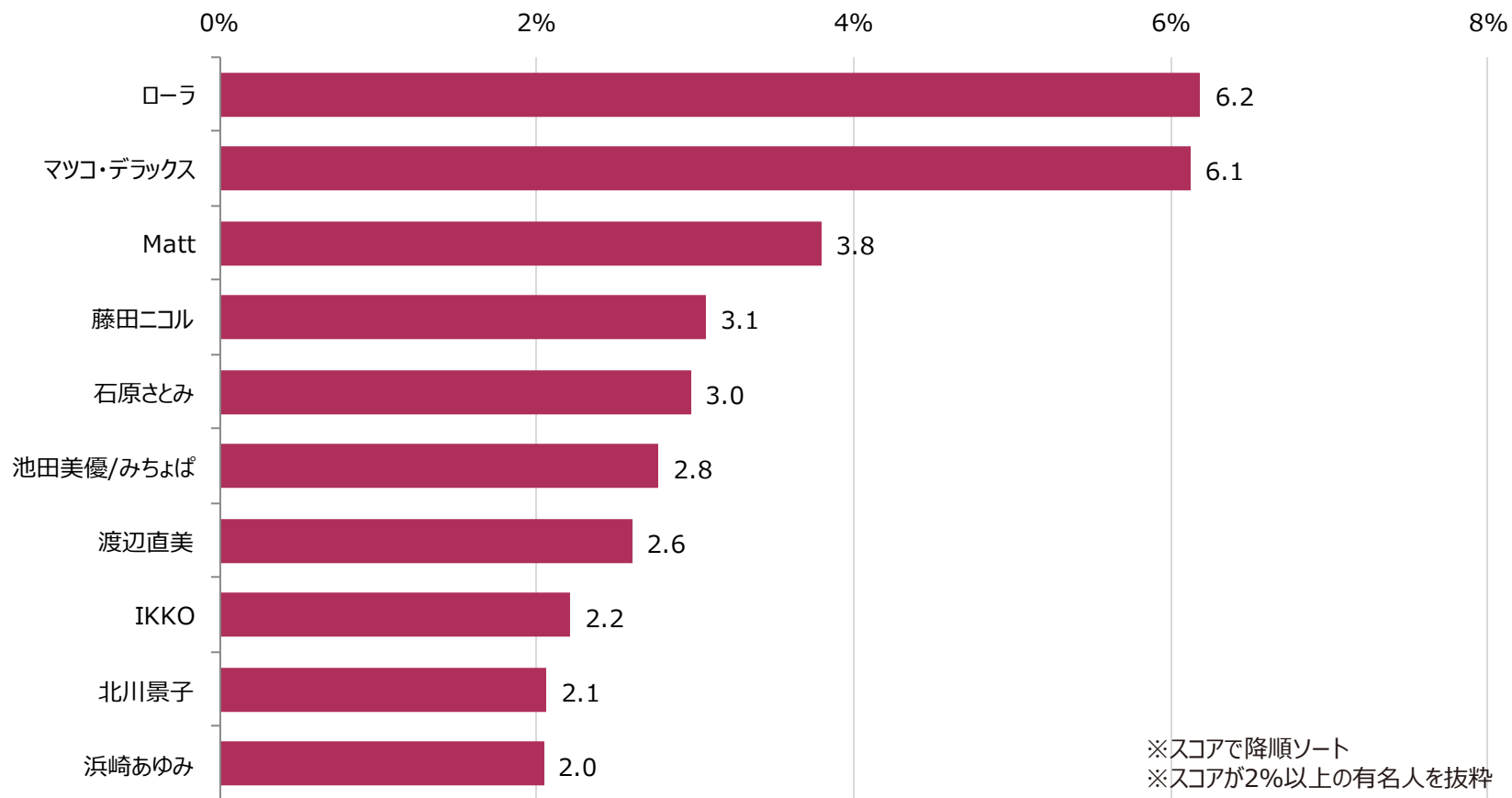
サマリー

～ネイルがすてきな有名人～

A ネイルがすてきだと思う有名人は？

➤ ネイルがすてきだと思う有名人のトップは「ローラ」、僅差で「マツコ・デラックス」が続く。3位には「Matt」がランクイン。

ネイルがすてきだと思う有名人 (n=1,200)





SCRデータ編

A 居住地域

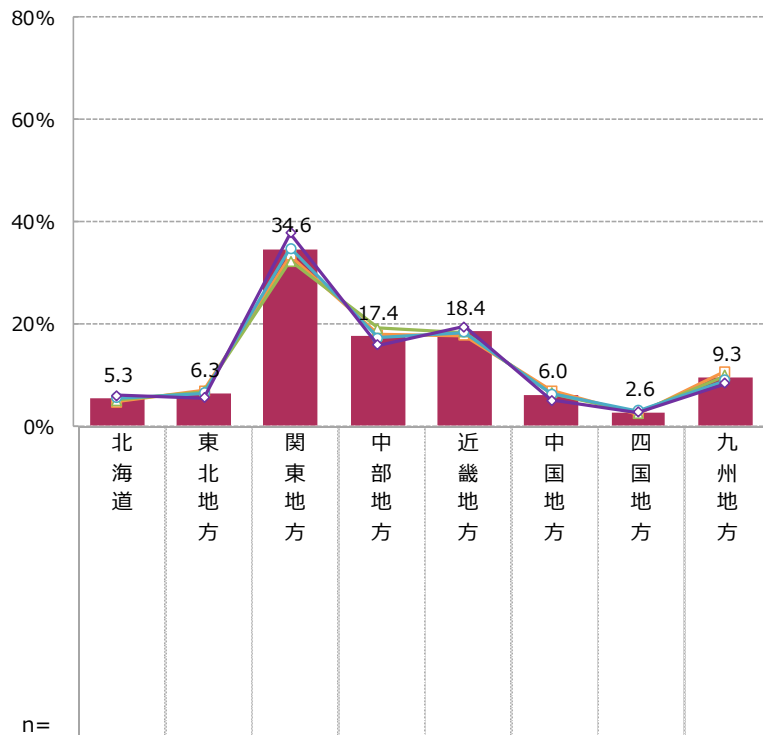
居住地域

※全体ベース

- 全体
- 20代
- △ 30代
- 40代
- ◇ 50代

n(WB後)=30以上の場合

「比率の差」	
■	全体 +10 ポイント
■	全体 +5 ポイント
■	全体 -5 ポイント
■	全体 -10 ポイント

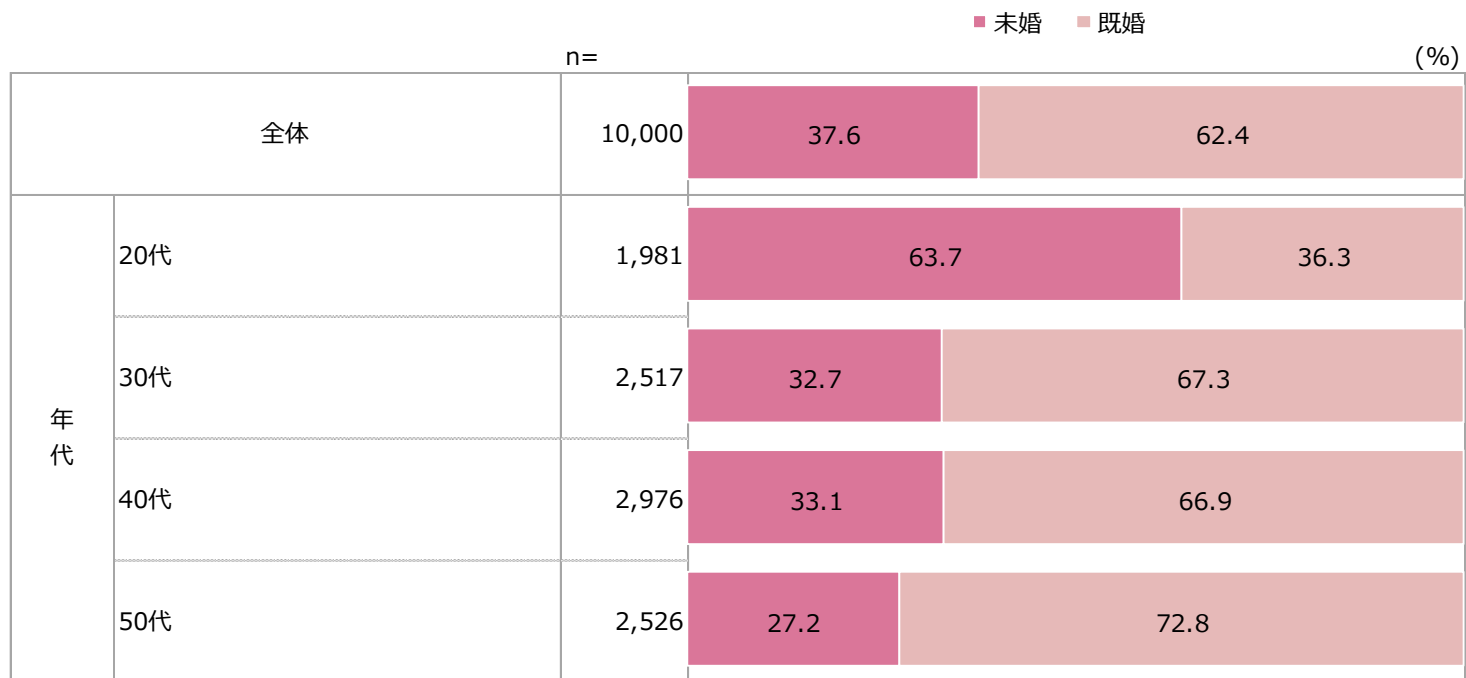


		n=	北海道	東北地方	関東地方	中部地方	近畿地方	中国地方	四国地方	九州地方
全体		10,000	5.3	6.3	34.6	17.4	18.4	6.0	2.6	9.3
年代	20代	1,981	4.6	6.9	33.4	17.8	17.7	6.8	2.2	10.6
	30代	2,517	5.0	6.7	32.2	19.1	18.3	6.4	2.4	9.9
	40代	2,976	5.5	6.4	34.7	17.2	18.2	6.1	2.9	8.9
	50代	2,526	5.9	5.4	37.7	15.8	19.4	4.9	2.6	8.3

(%)

未既婚

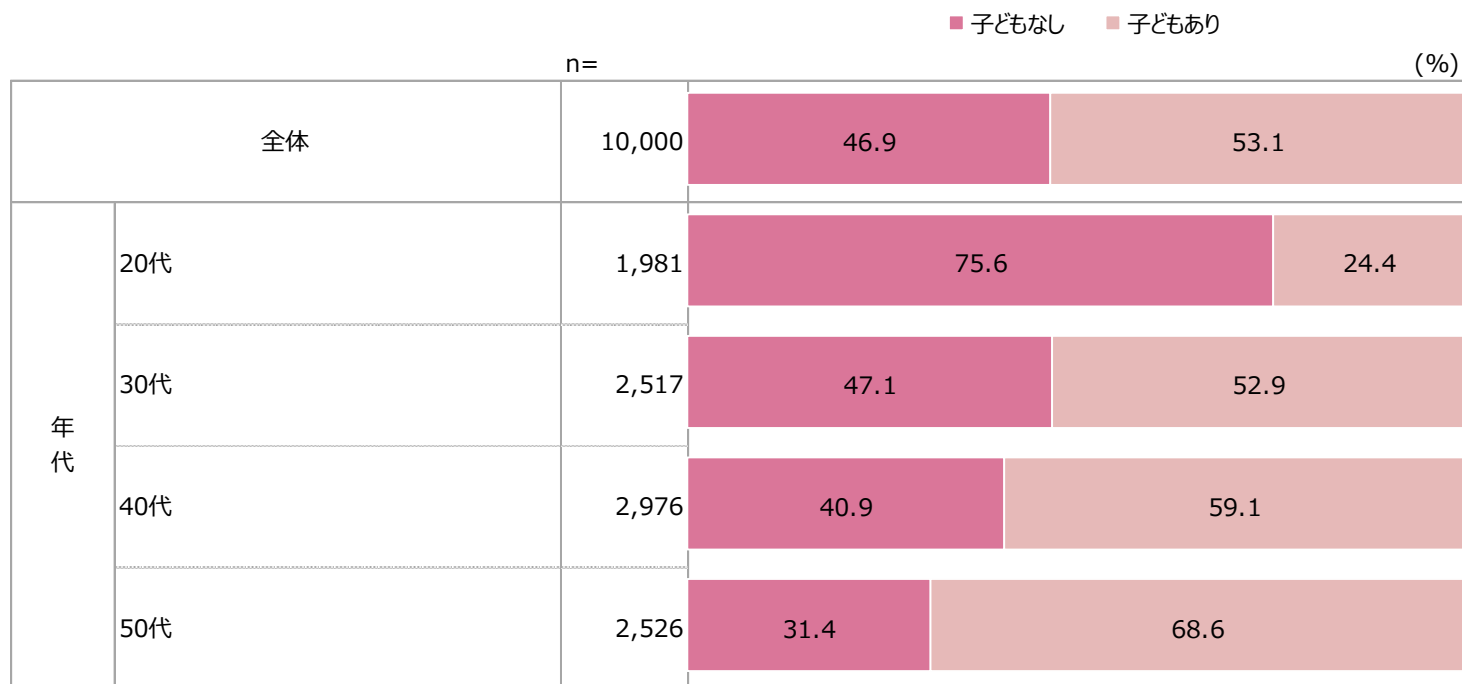
※全体ベース



A 子どもの有無

子どもの有無

※全体ベース



A 世帯年収

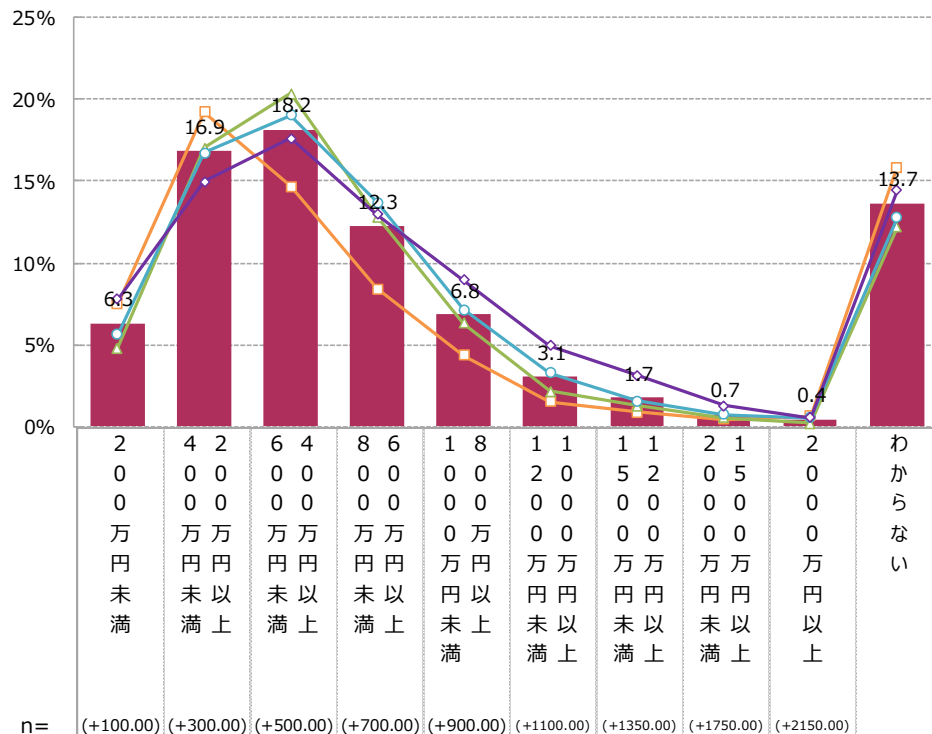
世帯年収

※全体ベース

■ 全体
□ 20代
△ 30代
○ 40代
◇ 50代

n(WB後)=30以上の場合

[比率の差]
 全体 +10%ポイント
 全体 +5%ポイント
 全体 -5%ポイント
 全体 -10%ポイント



		n=	(+100.00)	(+300.00)	(+500.00)	(+700.00)	(+900.00)	(+1100.00)	(+1350.00)	(+1750.00)	(+2150.00)	数	ウエイト平均 (万円)
全体		10,000	6.3	16.9	18.2	12.3	6.8	3.1	1.7	0.7	0.4	6640	564
年代	20代	1,981	7.5	19.2	14.7	8.4	4.3	1.5	0.9	0.4	0.6	1140	495
	30代	2,517	4.8	17.0	20.4	12.8	6.3	2.1	1.2	0.5	0.2	1647	546
	40代	2,976	5.6	16.7	19.1	13.7	7.2	3.3	1.5	0.7	0.5	2031	573
	50代	2,526	7.8	15.0	17.6	13.0	8.9	4.9	3.1	1.3	0.5	1822	613

A 個人年収

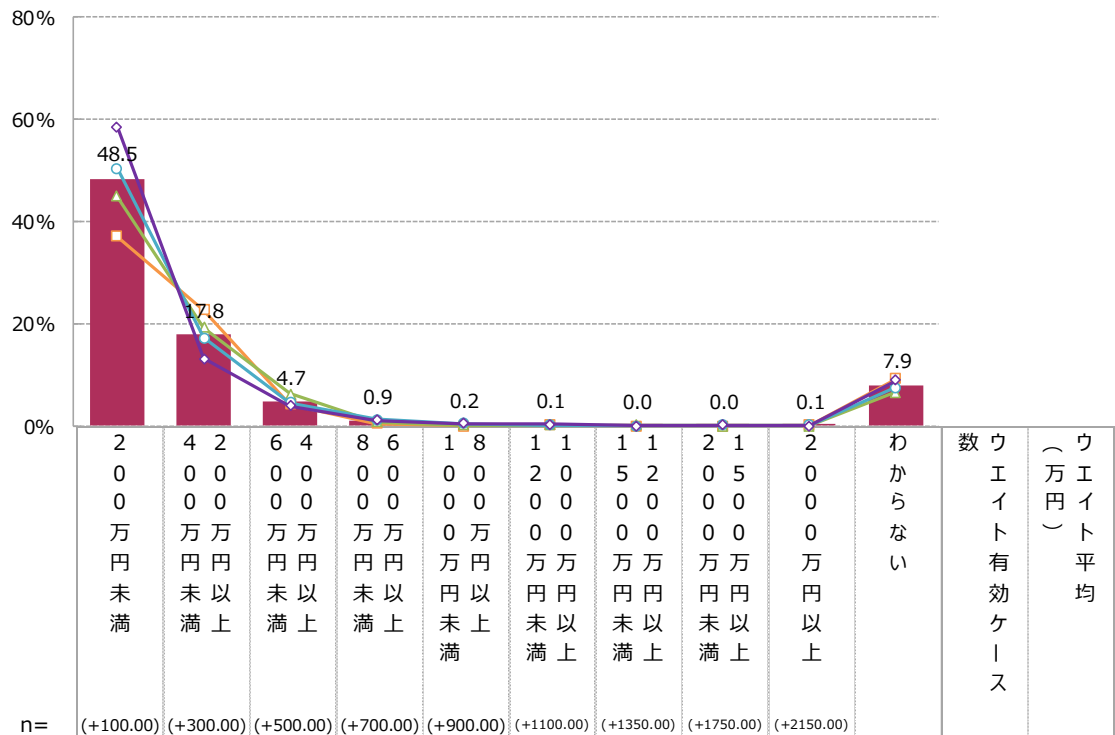
個人年収

※全体ベース

- 全体
- 20代
- △ 30代
- 40代
- ◇ 50代

n(WB後)=30以上の場合

[比率の差]	
■	全体 +10 %ポイント
■	全体 +5 %ポイント
■	全体 -5 %ポイント
■	全体 -10 %ポイント



		n=	(+100.00)	(+300.00)	(+500.00)	(+700.00)	(+900.00)	(+1100.00)	(+1350.00)	(+1750.00)	(+2150.00)	数	ウエイト平均
全体		10,000	48.5	17.8	4.7	0.9	0.2	0.1	0.0	0.0	0.1	7221	189
年代	20代	1,981	37.1	22.7	4.2	0.4	0.0	0.1	0.0	0.0	0.2	1279	205
	30代	2,517	45.0	19.1	6.2	0.7	0.1	0.1	0.0	0.0	0.0	1792	197
	40代	2,976	50.4	17.1	4.4	1.2	0.4	0.1	0.0	0.1	0.1	2196	189
	50代	2,526	58.5	13.2	3.8	1.1	0.4	0.3	0.0	0.0	0.0	1954	171

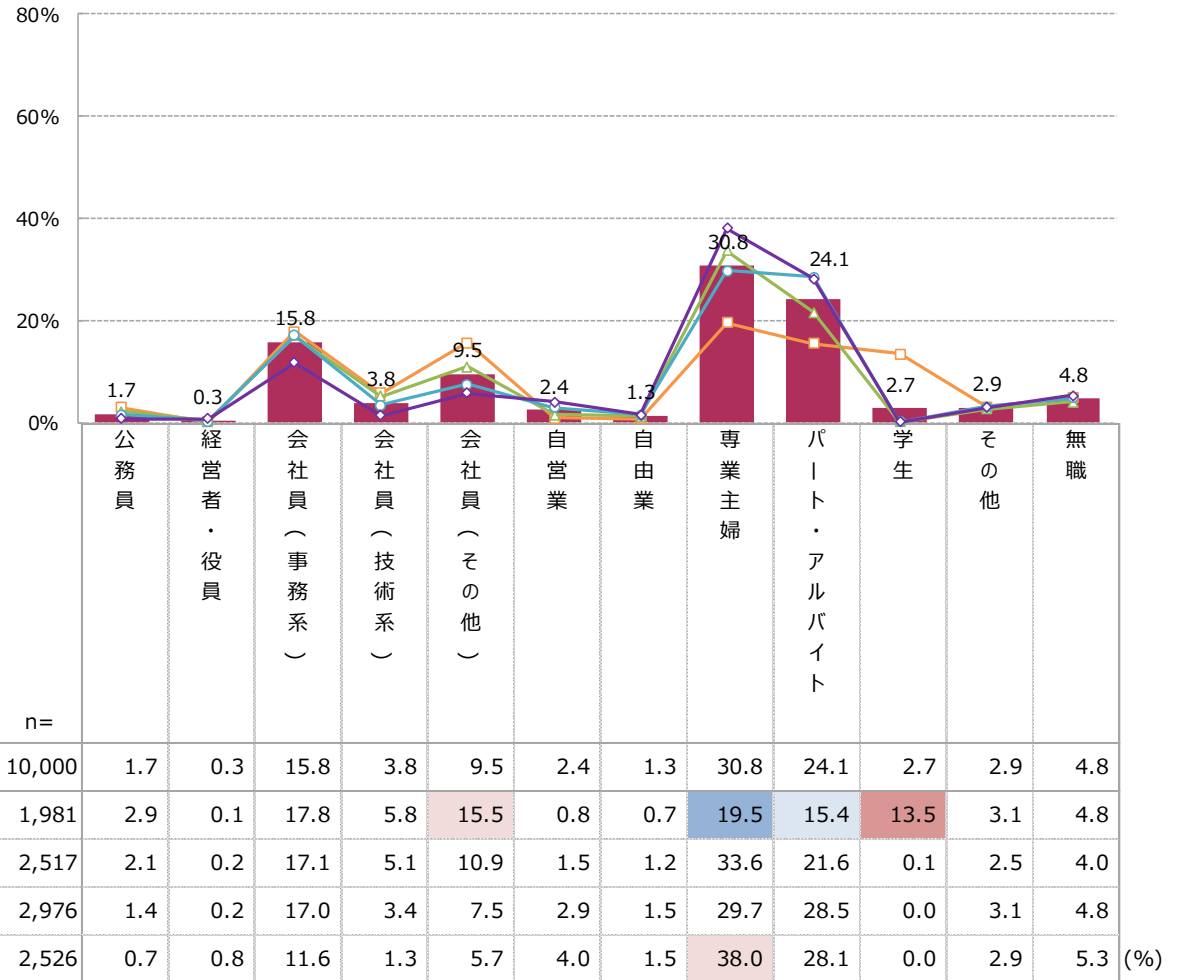
職業

※全体ベース

■ 全体
 □ 20代
 △ 30代
 ○ 40代
 ◇ 50代

n(WB後)=30以上の場合

「比率の差」
 ■ 全体 +10 ポイント
 ■ 全体 +5 ポイント
 ■ 全体 -5 ポイント
 ■ 全体 -10 ポイント



A ネイル実施頻度【2カ月に1回以上】

- 『ネイルサロンで』2カ月に1回以上、ネイルを実施している人は12.3%である。
- 『自宅で』は「ハンド・手の指_ポリッシュ（マニキュア）」の実施率が11.4%で最も高い。

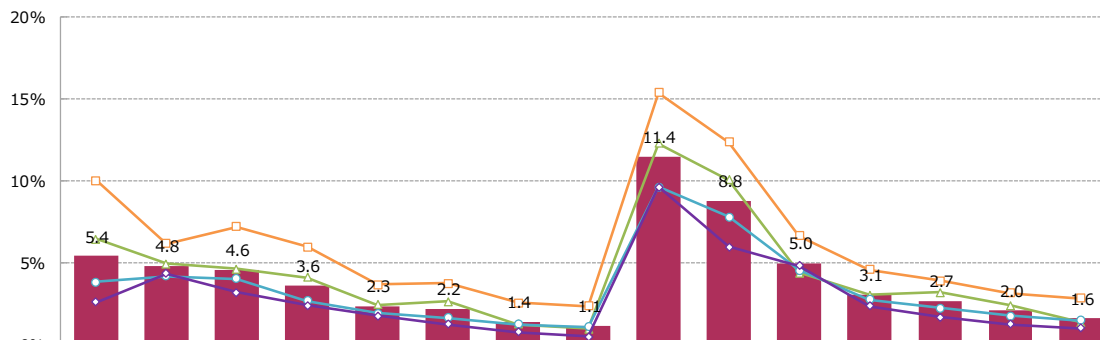
SQ1 あなたは今、以下のことをどのくらいの頻度でしていますか。【2カ月に1回以上】

※全体ベース

■ 全体
 ○ 20代
 △ 30代
 □ 40代
 ◇ 50代

n(WB後)=30以上の場合

[比率の差]
 ■ 全体 +10ポイント
 ■ 全体 +5ポイント
 ■ 全体 -5ポイント
 ■ 全体 -10ポイント



※施術場所ごとに全体スコアで降順ソート

		n=	全体	20代	30代	40代	50代	全体	20代	30代	40代	50代	全体	20代	30代	40代	50代	全体	20代	30代	40代	50代	
年	代	全体	10,000	5.4	4.8	4.6	3.6	2.3	2.2	1.4	1.1	11.4	8.8	5.0	3.1	2.7	2.0	1.6	12.3	17.7			
		20代	1,981	10.0	6.2	7.2	6.0	3.6	3.7	2.5	2.3	15.4	12.4	6.6	4.5	3.9	3.1	2.8	18.4	24.0			
		30代	2,517	6.4	4.9	4.6	4.1	2.4	2.6	1.2	1.0	12.3	10.1	4.4	3.0	3.2	2.4	1.4	13.5	18.2			
		40代	2,976	3.8	4.2	4.0	2.7	1.9	1.6	1.2	1.1	9.6	7.8	4.5	2.7	2.2	1.7	1.4	9.8	15.5			
		50代	2,526	2.6	4.3	3.2	2.4	1.7	1.2	0.8	0.5	9.6	5.9	4.8	2.3	1.7	1.2	1.0	9.1	14.8			

A ネイル実施頻度【1年に1回以上】

- 『ネイルサロンで』1年に1回以上、ネイルを実施している人は26.8%である。
- 『自宅で』は「ハンド・手の指_ポリッシュ（マニキュア）」の実施率が32.9%で最も高い。

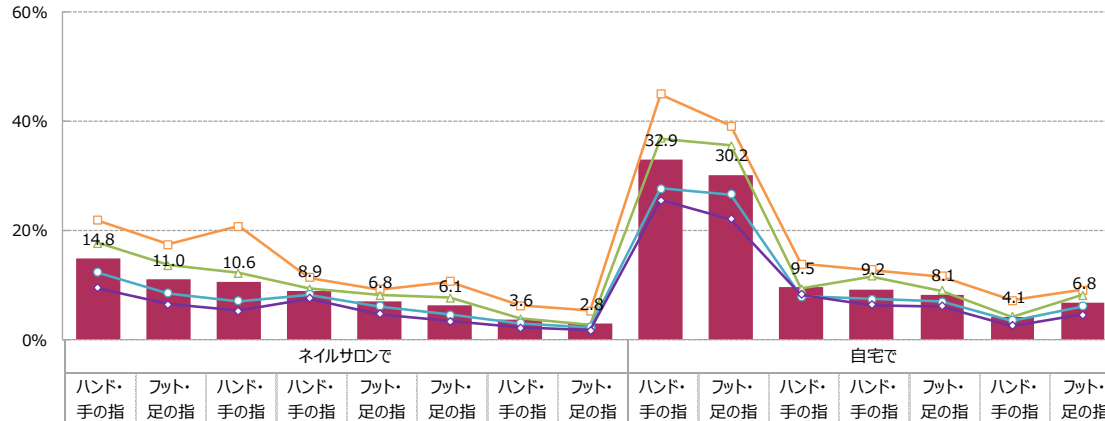
SQ1 あなたは今、以下のことをどのくらいの頻度でしていますか。【1年に1回以上】

※全体ベース

■ 全体
 □ 20代
 △ 30代
 ○ 40代
 ◇ 50代

n(WB後)=30以上の場合

[比率の差]
 ■ 全体 +10ポイント
 ■ 全体 +5ポイント
 ■ 全体 -5ポイント
 ■ 全体 -10ポイント



※施術場所ごとに全体スコアで降順ソート

		n=	全体	20代	30代	40代	50代	全体	20代	30代	40代	50代	全体	20代	30代	40代	50代	全体	20代	30代	40代	50代	
年	代	10,000	14.8	11.0	10.6	8.9	6.8	6.1	3.6	2.8	32.9	30.2	9.5	9.2	8.1	4.1	6.8	26.8	43.6				
		1,981	21.8	17.4	20.7	11.3	9.2	10.6	6.2	5.2	44.9	39.1	13.8	12.7	11.5	7.1	9.0	39.8	56.6				
		2,517	17.6	13.5	12.2	9.2	8.0	7.6	3.8	2.6	36.9	35.6	9.3	11.5	8.9	4.2	8.1	31.3	49.0				
		2,976	12.3	8.4	7.0	8.2	6.1	4.4	3.0	2.2	27.7	26.6	7.8	7.4	6.9	3.4	6.0	22.0	38.4				
		2,526	9.3	6.5	5.2	7.5	4.6	3.2	2.1	1.7	25.5	22.1	8.2	6.3	6.0	2.4	4.5	17.9	34.2				

A ネイル実施頻度【利用経験あり】

➢『ネイルサロンで』ネイルを実施したことがある人は53.2%を占める。

➢『自宅で』は「ハンド・手の指_ポリッシュ（マニキュア）」の実施経験率が60.8%で最も高い。

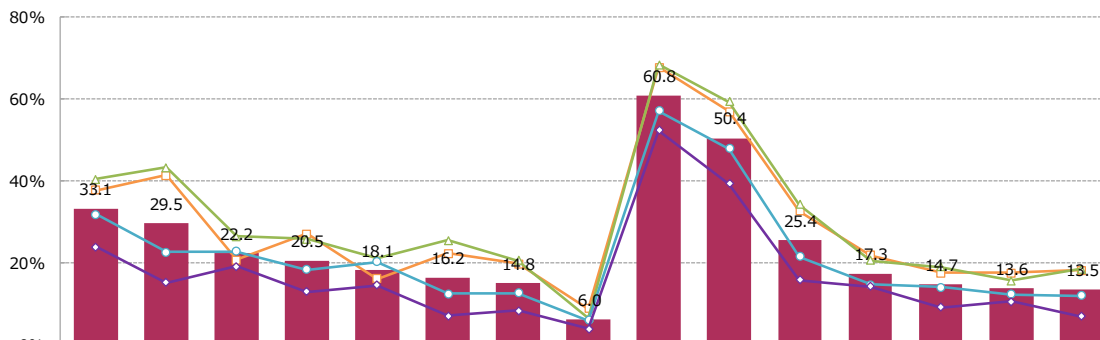
SQ1 あなたは今、以下のことをどのくらいの頻度でしていますか。【利用経験あり】

※全体ベース

■ 全体
 □ 20代
 △ 30代
 ○ 40代
 ◇ 50代

n(WB後)=30以上の場合

[比率の差]
 ■ 全体 +10 ポイント
 ■ 全体 +5 ポイント
 ■ 全体 -5 ポイント
 ■ 全体 -10 ポイント



ネイルサロンで										自宅で							ネイルサロンで・計	自宅で・計		
ハンド・手の指	ハンド・手の指	ハンド・手の指	フット・足の指	フット・足の指	ハンド・手の指	フット・足の指	フット・足の指	フット・足の指	ハンド・手の指	フット・足の指	ハンド・手の指	ハンド・手の指	フット・足の指	フット・足の指	フット・足の指	ハンド・手の指				
(マニキュア)	ポニッシュ	ジェルネイル	ハンドドレッシング	マニキュア	フットケア	付爪	スカルプ	ジェルネイル	付爪	スカルプ	(マニキュア)	ポニッシュ	ネイル	ジェルネイル	ネイル	ジェルネイル	付爪	スカルプ	ネイルサロンで・計	自宅で・計

※施術場所ごとに全体スコアで降順ソート

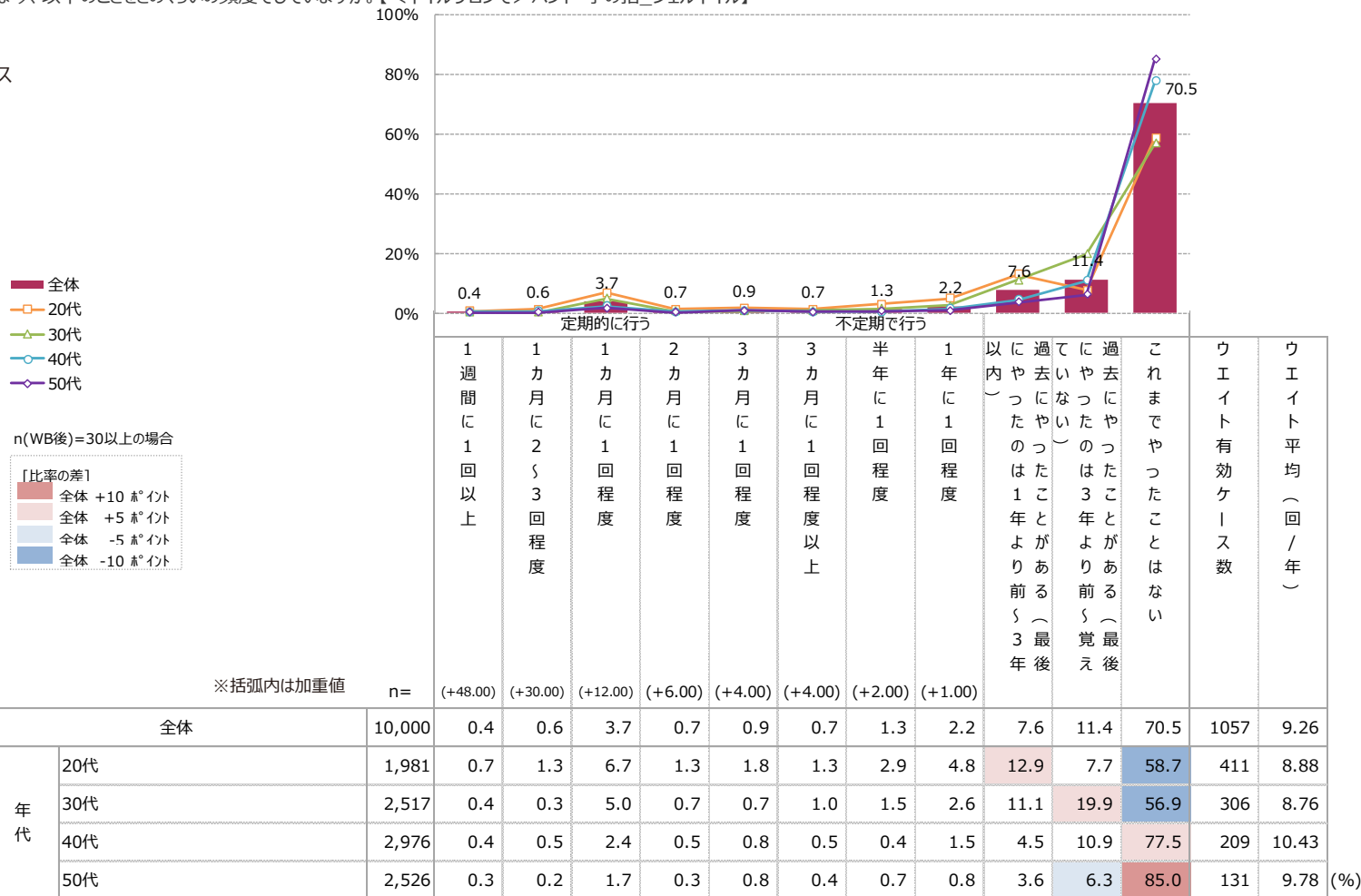
		n=	全体	20代	30代	40代	50代	全体	20代	30代	40代	50代	全体	20代	30代	40代	50代	全体	20代	30代	40代	50代	
		10,000	33.1	29.5	22.2	20.5	18.1	16.2	14.8	6.0	60.8	50.4	25.4	17.3	14.7	13.6	13.5	53.2	70.8				
年代	20代	1,981	37.7	41.3	20.6	27.1	16.0	22.2	19.6	8.6	67.7	56.9	32.5	21.7	17.4	17.4	18.0	61.4	78.0				
	30代	2,517	40.3	43.1	26.3	25.7	20.9	25.5	20.4	6.4	68.4	59.3	34.2	20.5	18.9	15.5	18.4	65.4	77.9				
	40代	2,976	31.8	22.5	22.6	18.3	20.2	12.4	12.5	5.8	57.0	47.9	21.4	14.6	14.0	12.2	11.9	48.9	67.3				
	50代	2,526	23.9	15.0	19.0	12.8	14.4	6.9	8.2	3.7	52.2	39.3	15.8	14.1	9.1	10.5	6.7	39.5	62.3				

A ネイル実施頻度【<ネイルサロンで>ハンド・手の指_ジェルネイル】

▶全体で見ると、「<ネイルサロンで>ハンド・手の指_ジェルネイル」の平均実施頻度は9.26回/年である。<40代>で平均実施頻度が10.43回/年と、最も高い。

SQ1S1 あなたは今、以下のことをどのくらいの頻度でしていますか。【<ネイルサロンで>ハンド・手の指_ジェルネイル】

※全体ベース

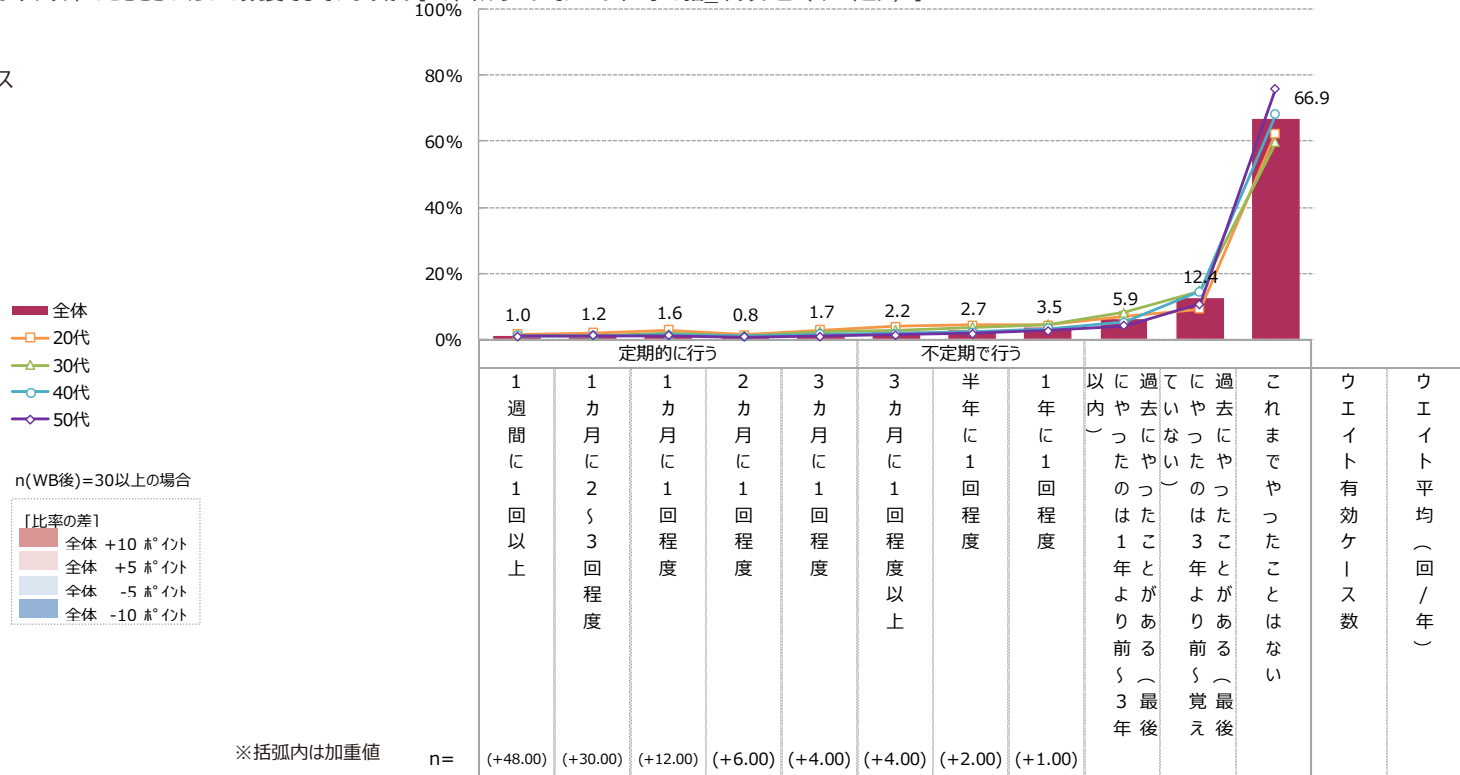


A ネイル実施頻度【<ネイルサロンで>ハンド・手の指_ポリッシュ（マニキュア）】

▶全体で見ると、「<ネイルサロンで>ハンド・手の指_ポリッシュ（マニキュア）」の平均実施頻度は8.94回/年であり、<50代>で平均実施頻度が9.96回/年と高い。

SQ1S2 あなたは今、以下のことをどのくらいの頻度でしていますか。【<ネイルサロンで>ハンド・手の指_ポリッシュ（マニキュア）】

※全体ベース



n(WB後)=30以上の場合
 [比率の差]
 全体 +10ポイント
 全体 +5ポイント
 全体 -5ポイント
 全体 -10ポイント

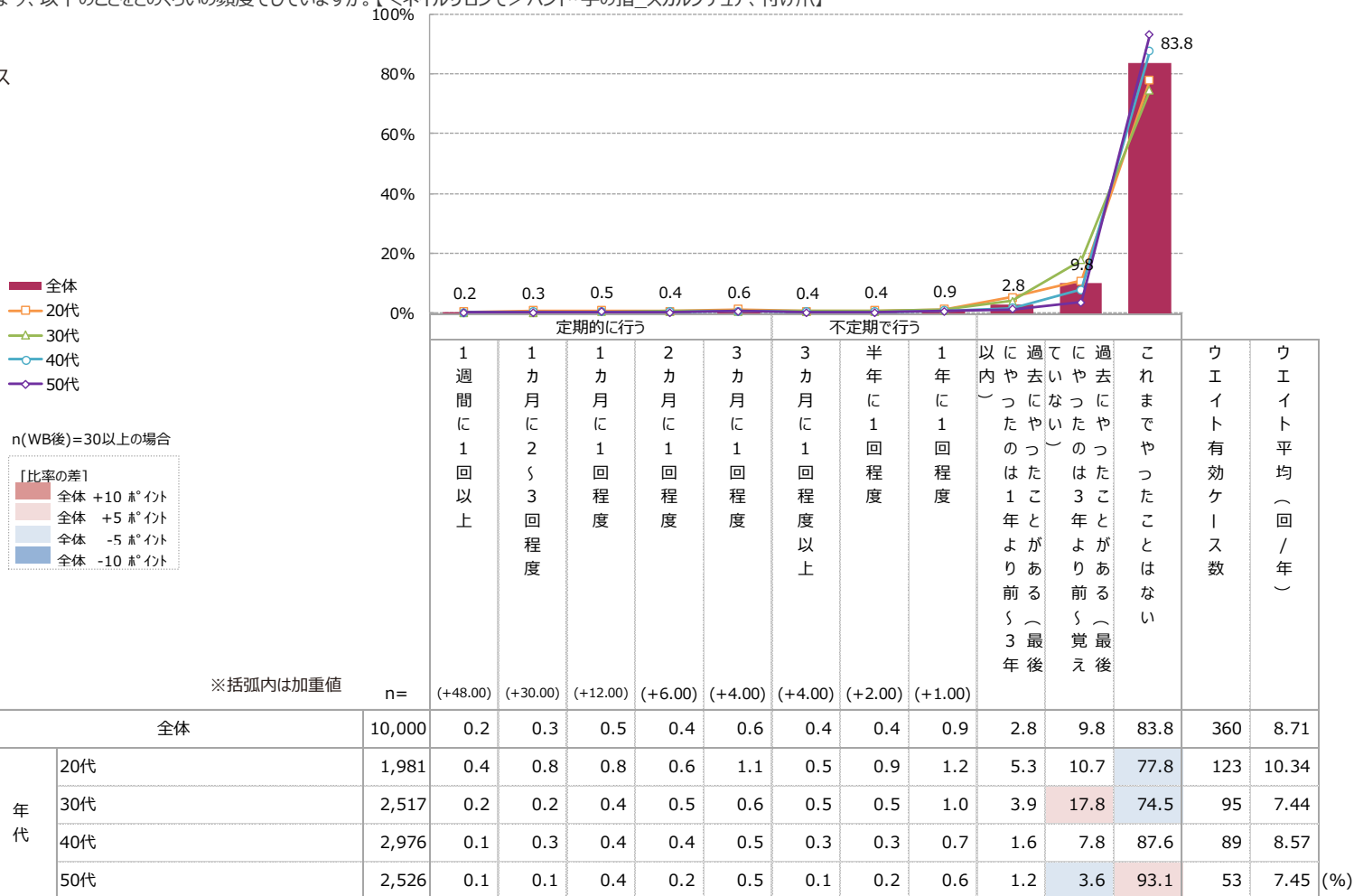
		全体	20代	30代	40代	50代
※括弧内は加重値		n=10,000	n=1,981	n=2,517	n=2,976	n=2,526
頻度	1週間以上	1.0	1.3	1.0	1.0	0.8
	1カ月に1回以上	1.2	1.9	0.9	1.0	1.0
	1カ月に1〜3回程度	1.6	2.7	1.7	1.2	1.0
	1カ月に1〜2回程度	0.8	1.3	1.0	0.7	0.5
	2カ月に1〜3回程度	1.7	2.7	2.3	1.4	0.8
	3カ月に1〜3回程度	2.2	3.7	2.7	1.7	1.1
	半年に1〜3回程度	2.7	4.1	3.5	2.0	1.7
	1年に1〜3回程度	3.5	4.1	4.5	3.2	2.5
	1年以上	5.9	6.9	8.1	5.1	4.0
	年に1〜3回程度	12.4	9.0	14.5	14.4	10.6
	年に3〜5回程度	66.9	62.3	59.7	68.2	76.1
	年に5回以上	1478	432	444	366	236
	その他	8.94	9.09	7.65	9.68	9.96

A ネイル実施頻度【<ネイルサロンで>ハンド・手の指_スカルプチュア、付け爪】

▶全体で見ると、「<ネイルサロンで>ハンド・手の指_スカルプチュア、付け爪」の平均実施頻度は8.71回/年であり、<20代>で平均実施頻度が10.34回/年と高い。

SQ1S3 あなたは今、以下のことをどのくらいの頻度でしていますか。【<ネイルサロンで>ハンド・手の指_スカルプチュア、付け爪】

※全体ベース

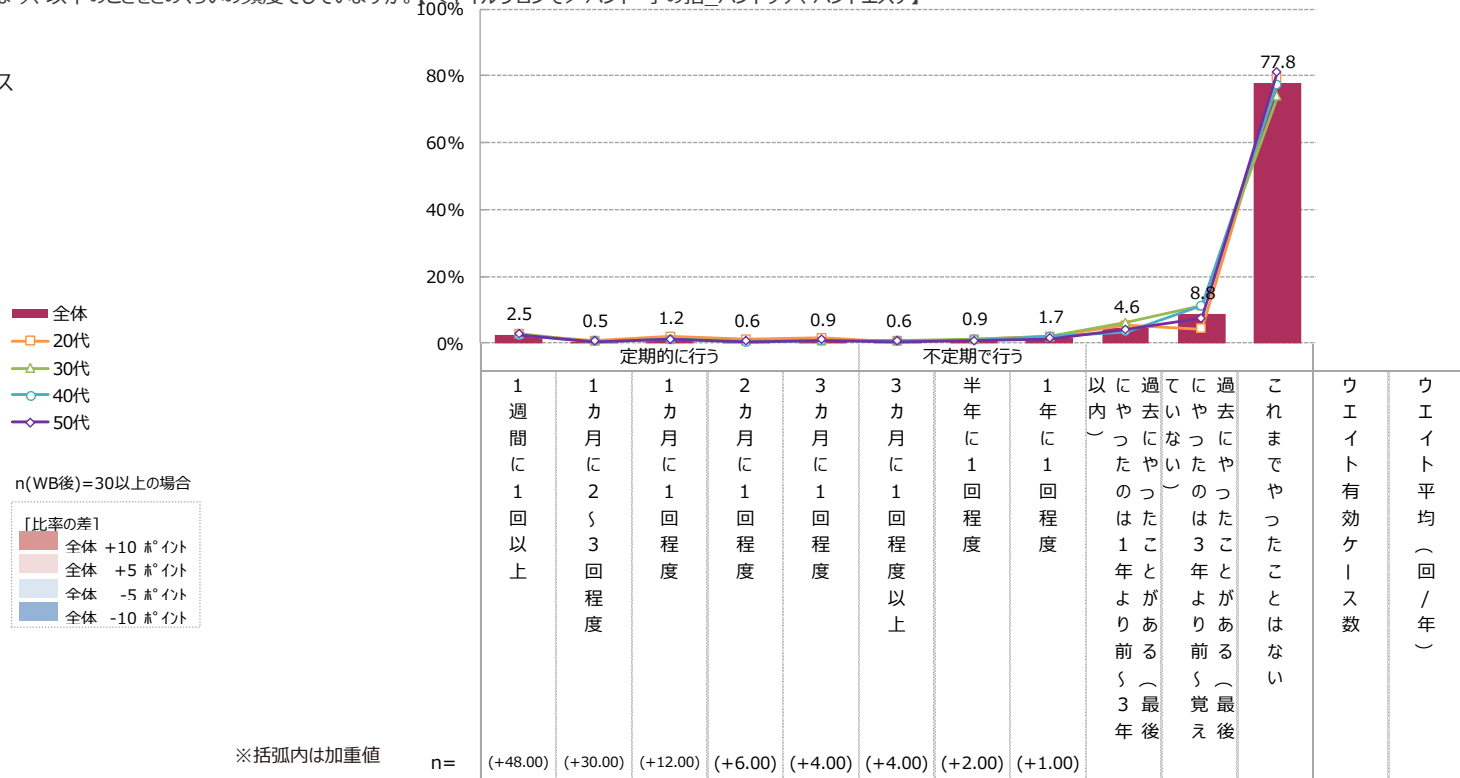


A ネイル実施頻度【<ネイルサロンで>ハンド・手の指_ハンドケア、ハンドエステ】

▶全体で見ると、「<ネイルサロンで>ハンド・手の指_ハンドケア、ハンドエステ」の平均実施頻度は18.28回/年であり、<50代>で平均実施頻度が20.66回/年と高い。

SQ1S4 あなたは今、以下のことをどのくらいの頻度でしていますか。【<ネイルサロンで>ハンド・手の指_ハンドケア、ハンドエステ】

※全体ベース



n(WB後)=30以上の場合
 [比率の差]
 全体 +10ポイント
 全体 +5ポイント
 全体 -5ポイント
 全体 -10ポイント

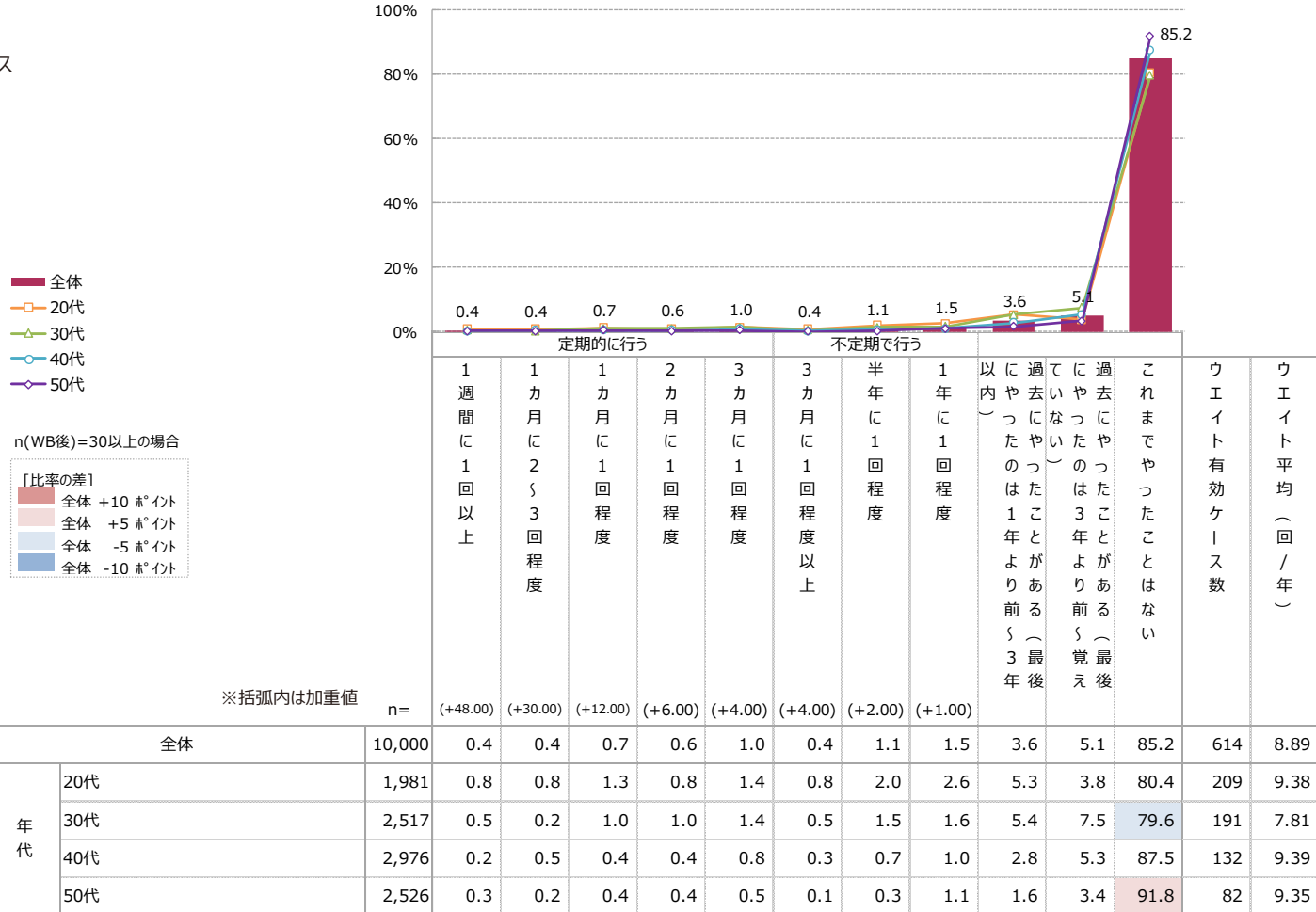
		n=	(+48.00)	(+30.00)	(+12.00)	(+6.00)	(+4.00)	(+4.00)	(+2.00)	(+1.00)					
全体		10,000	2.5	0.5	1.2	0.6	0.9	0.6	0.9	1.7	4.6	8.8	77.8	887	18.28
年代	20代	1,981	2.5	0.7	1.9	1.1	1.5	0.5	1.2	2.0	5.2	4.1	79.4	223	16.01
	30代	2,517	2.7	0.5	1.1	0.7	0.6	0.8	1.1	1.9	6.0	11.1	73.7	232	18.29
	40代	2,976	2.4	0.4	1.1	0.3	0.7	0.6	0.8	1.8	3.4	11.1	77.4	243	18.49
	50代	2,526	2.5	0.4	1.0	0.4	0.8	0.4	0.7	1.3	4.0	7.4	81.0	189	20.66 (%)

A ネイル実施頻度【<ネイルサロンで>フット・足の指_ジェルネイル】

▶全体で見ると、「<ネイルサロンで>フット・足の指_ジェルネイル」の平均実施頻度は8.89回/年であり、<20代> <40代> <50代> で平均実施頻度がやや高い。

SQ1S5 あなたは今、以下のことをどのくらいの頻度でしていますか。【<ネイルサロンで>フット・足の指_ジェルネイル】

※全体ベース

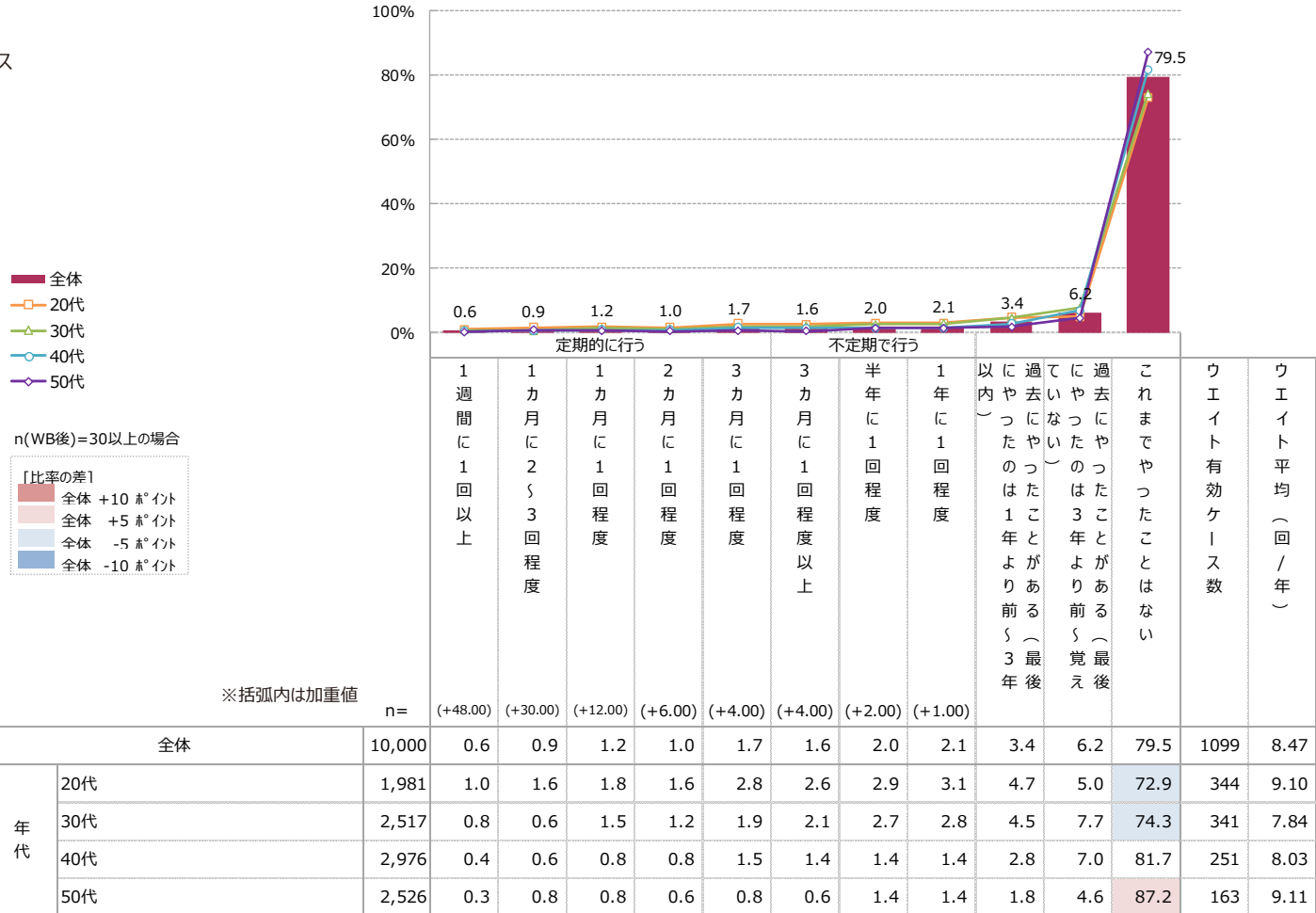


A ネイル実施頻度【<ネイルサロンで>フット・足の指_ポリッシュ（マニキュア）】

▶全体で見ると、「<ネイルサロンで>フット・足の指_ポリッシュ（マニキュア）」の平均実施頻度は8.47回/年であり、<20代> <50代>で平均実施頻度がやや高い。

SQ1S6 あなたは今、以下のことをどのくらいの頻度でしていますか。【<ネイルサロンで>フット・足の指_ポリッシュ（マニキュア）】

※全体ベース

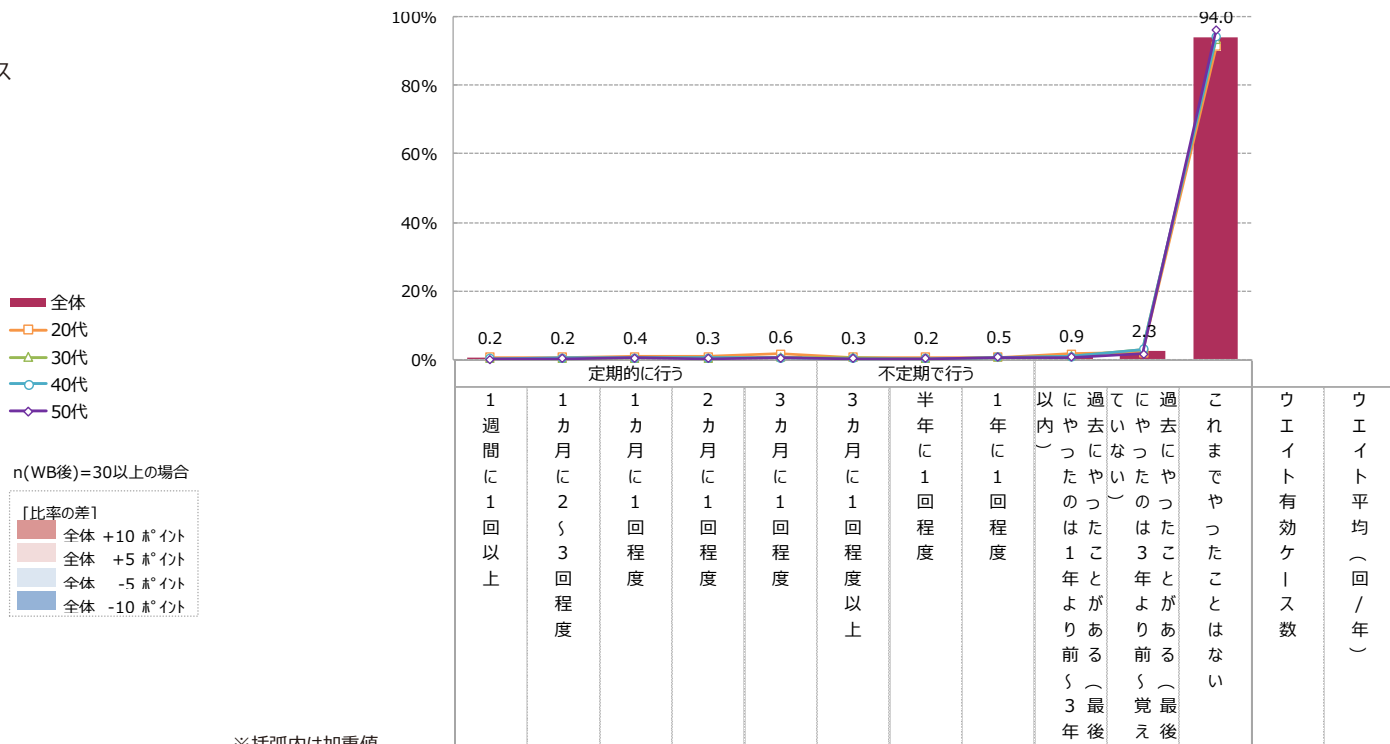


A ネイル実施頻度【<ネイルサロンで>フット・足の指_スカルプチュア、付け爪】

▶全体でみると、「<ネイルサロンで>フット・足の指_スカルプチュア、付け爪」の平均実施頻度は9.70回/年であり、<20代> <40代>で平均実施頻度がやや高い。

SQ1S7 あなたは今、以下のことをどのくらいの頻度でしていますか。【<ネイルサロンで>フット・足の指_スカルプチュア、付け爪】

※全体ベース



n(WB後)=30以上の場合
 [比率の差]
 全体 +10ポイント
 全体 +5ポイント
 全体 -5ポイント
 全体 -10ポイント

※括弧内は加重値

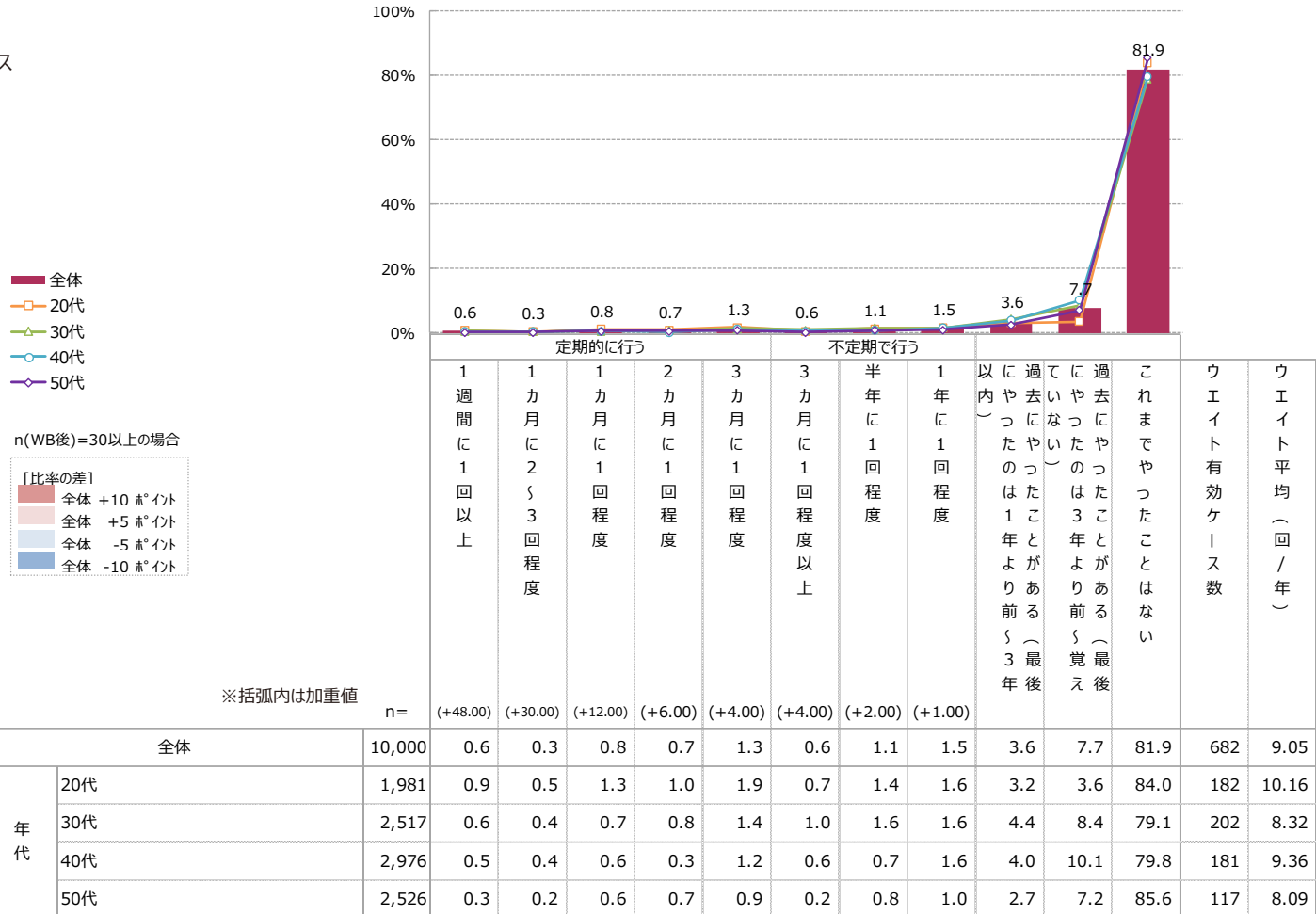
		n	1週間以上	1カ月に1~3回程度	1カ月に1~2回程度	2カ月に1回程度	3カ月に1回程度	3カ月に1回程度以上	半年に1回程度	1年に1回程度	1年以上	これまでやったことはない	これまでやったことはいない	有効ケース数	ウェイト平均(回/年)
全体		10,000	0.2	0.2	0.4	0.3	0.6	0.3	0.2	0.5	0.9	2.3	94.0	278	9.70
年代	20代	1,981	0.5	0.5	0.7	0.8	1.4	0.5	0.6	0.5	1.5	1.9	91.4	104	10.85
	30代	2,517	0.2	0.2	0.3	0.3	0.6	0.4	0.2	0.5	0.9	2.9	93.6	66	9.12
	40代	2,976	0.2	0.2	0.4	0.3	0.4	0.2	0.1	0.4	0.8	2.8	94.2	66	10.98
	50代	2,526	0.0	0.1	0.3	0.1	0.4	0.2	0.2	0.4	0.6	1.4	96.3	42	5.74

A ネイル実施頻度【<ネイルサロンで>フット・足の指_フットケア、フットエステ】

▶全体でみると、「<ネイルサロンで>フット・足の指_フットケア、フットエステ」の平均実施頻度は9.05回/年であり、<20代>で平均実施頻度が10.16回/年と高い。

SQ1S8 あなたは今、以下のことをどのくらいの頻度でしていますか。【<ネイルサロンで>フット・足の指_フットケア、フットエステ】

※全体ベース

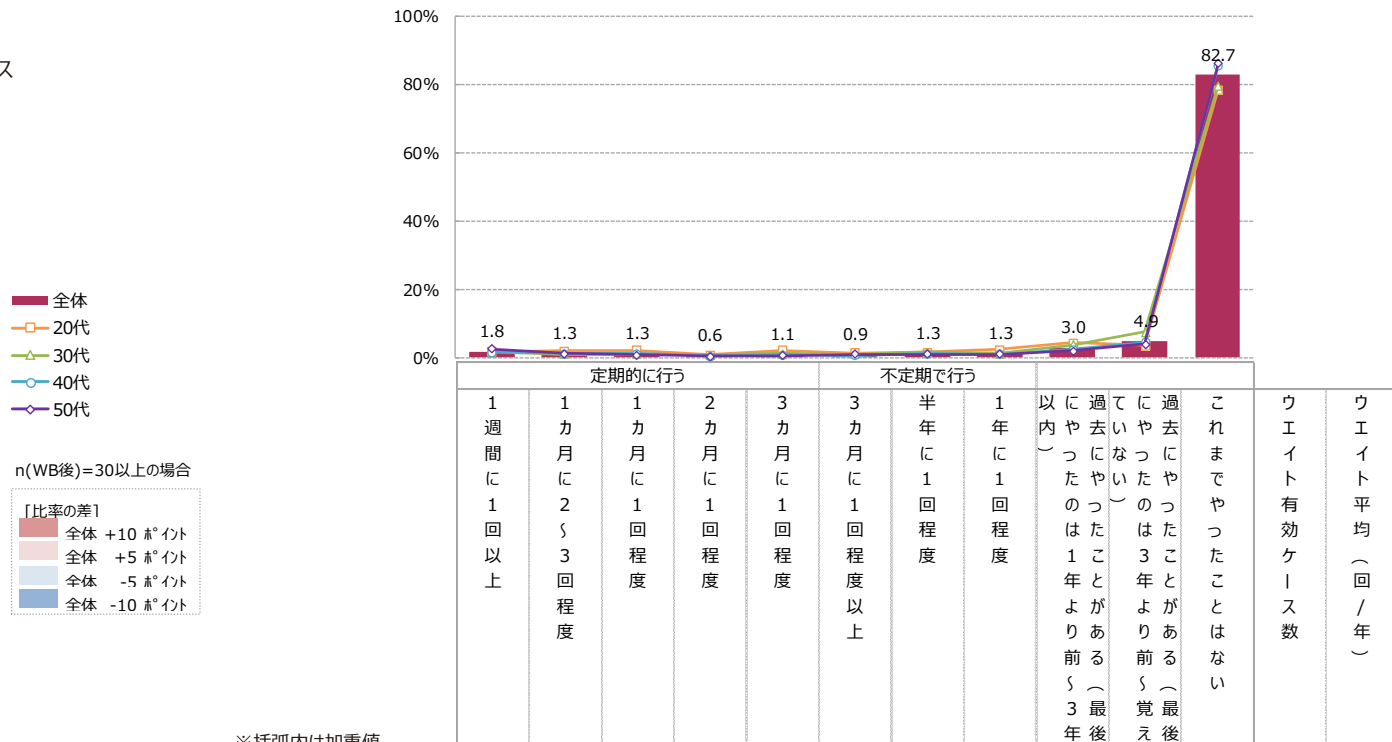


A ネイル実施頻度【<自宅で>ハンド・手の指_ジェルネイル】

▶全体で見ると、「<自宅で>ハンド・手の指_ジェルネイル」の平均実施頻度は16.50回/年であり、<50代>で平均実施頻度が20.91回/年と最も高い。

SQ1S9 あなたは今、以下のことをどのくらいの頻度でしていますか。【<自宅で>ハンド・手の指_ジェルネイル】

※全体ベース



n(WB後)=30以上の場合
 [比率の差]
 全体 +10ポイント
 全体 +5ポイント
 全体 -5ポイント
 全体 -10ポイント

※括弧内は加重値

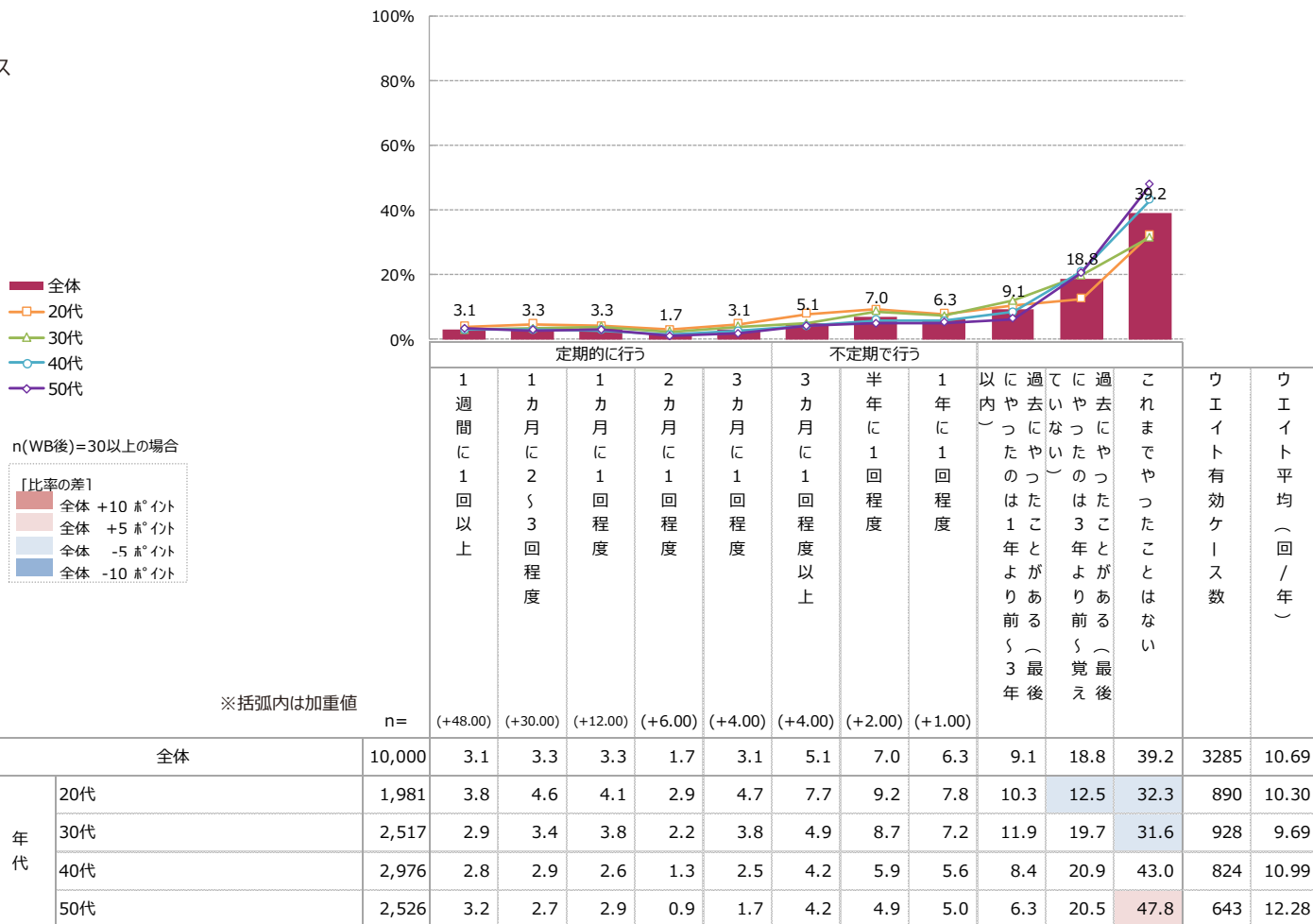
		n	1週間以上	1カ月に1~3回程度	1カ月に1~2回程度	2カ月に1回程度	3カ月に1回程度	3カ月に1回程度以上	半年に1回程度	1年に1回程度	1年以上	年に1回程度	年に2回程度	年に3回程度	年に4回程度以上	ウエイト有効ケース数	ウエイト平均(回/年)
全体		10,000	1.8	1.3	1.3	0.6	1.1	0.9	1.3	1.3	3.0	4.9	82.7	949	16.50		
年代	20代	1,981	1.7	1.9	2.2	0.9	2.1	1.3	1.5	2.3	4.3	3.5	78.3	274	13.64		
	30代	2,517	1.5	1.0	1.0	0.8	1.2	1.0	1.5	1.2	3.8	7.4	79.5	234	14.56		
	40代	2,976	1.6	1.2	1.2	0.4	0.7	0.5	1.1	1.0	2.4	4.4	85.4	233	17.88		
	50代	2,526	2.5	1.1	0.8	0.4	0.6	1.0	0.9	1.0	1.9	3.9	85.9	208	20.91		

A ネイル実施頻度【<自宅で>ハンド・手の指_ポリッシュ（マニキュア）】

▶全体で見ると、「<自宅で>ハンド・手の指_ポリッシュ（マニキュア）」の平均実施頻度は10.69回/年であり、<50代>で平均実施頻度が12.28回/年と高い。

SQ1S10 あなたは今、以下のことをどのくらいの頻度でしていますか。【<自宅で>ハンド・手の指_ポリッシュ（マニキュア）】

※全体ベース

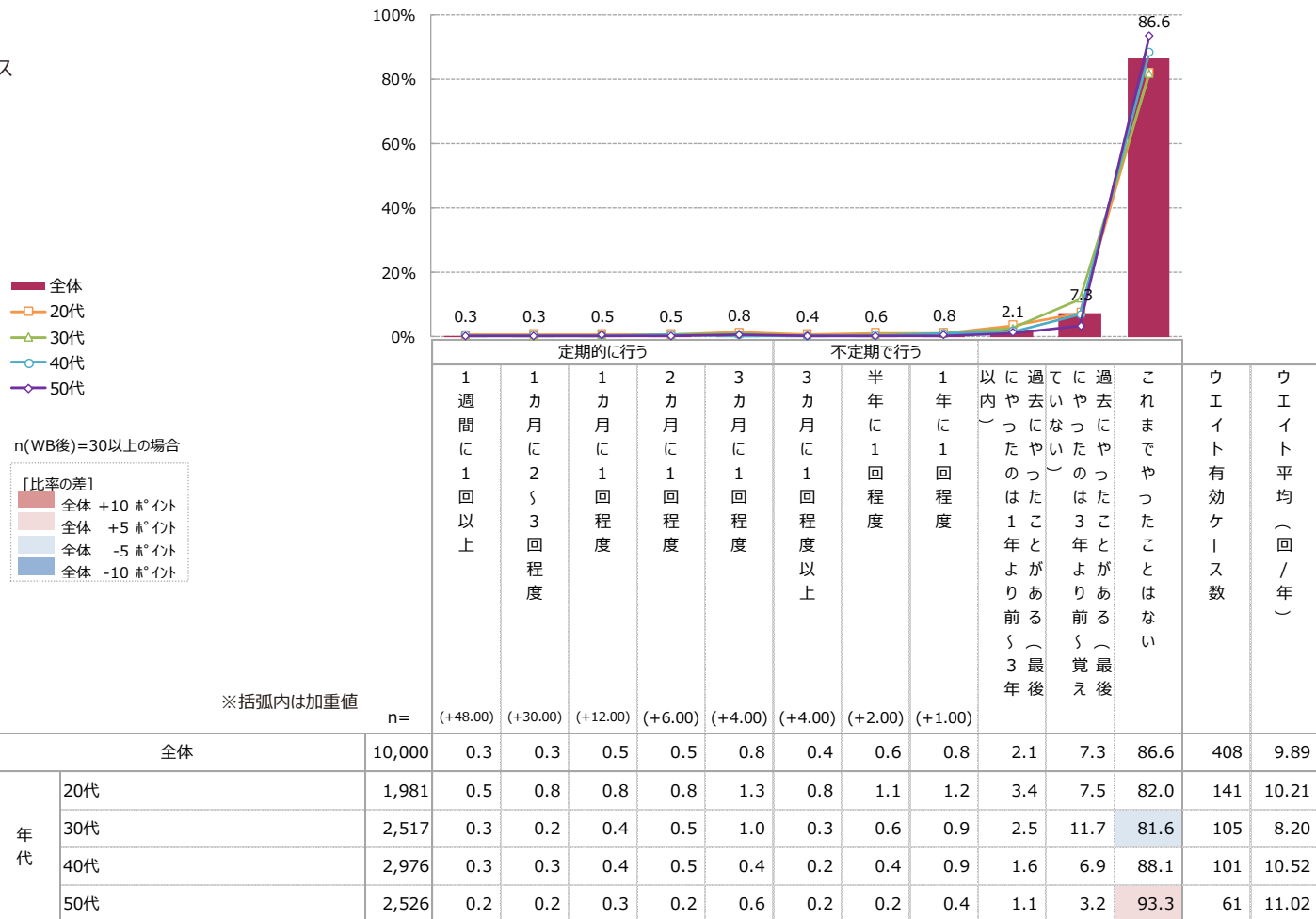


A ネイル実施頻度【<自宅で>ハンド・手の指_スカルプチュア、付け爪】

▶全体でみると、「<自宅で>ハンド・手の指_スカルプチュア、付け爪」の平均実施頻度は9.89回/年であり、<50代>で平均実施頻度が11.02回/年と最も高い。

SQ1S11 あなたは今、以下のことをどのくらいの頻度でしていますか。【<自宅で>ハンド・手の指_スカルプチュア、付け爪】

※全体ベース

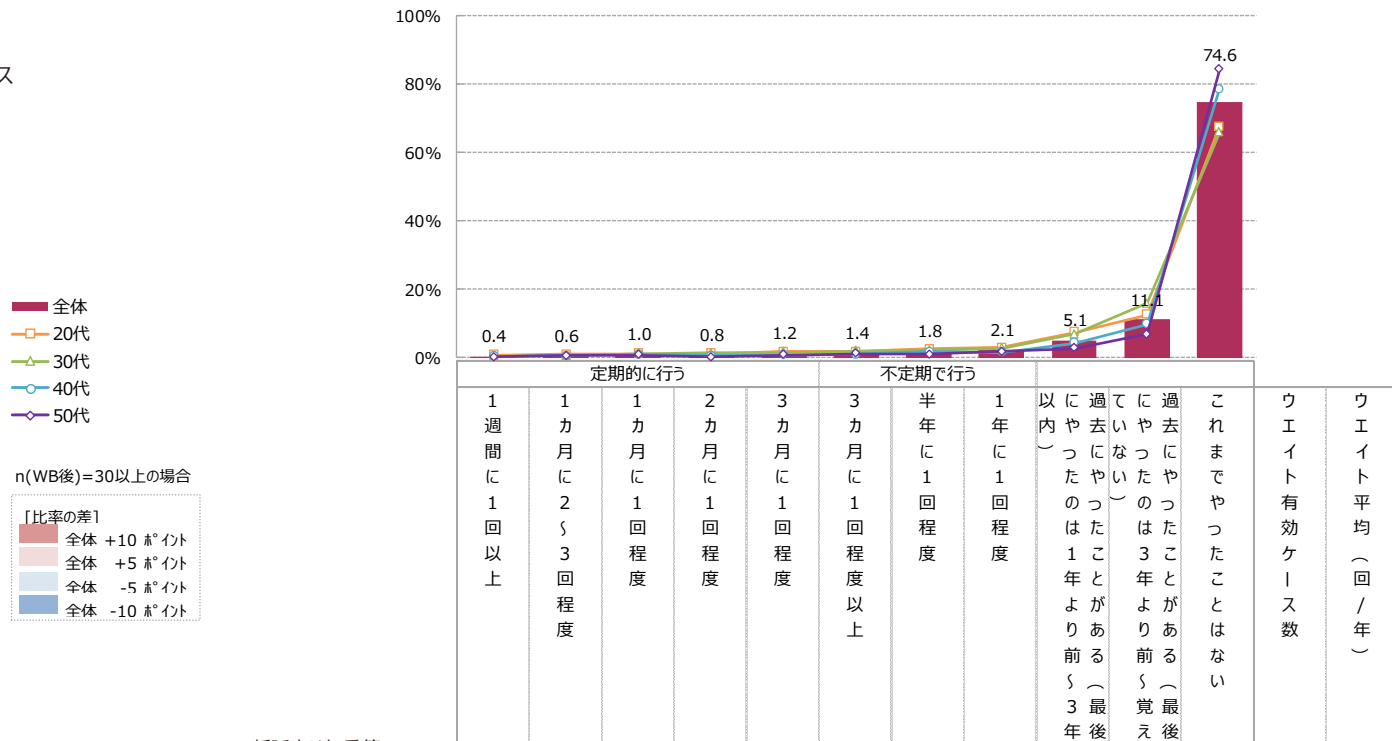


A ネイル実施頻度【<自宅で>ハンド・手の指_ネイルシール】

▶全体でみると、<自宅>で「ハンド・手の指_ネイルシール」の平均実施頻度は7.28回/年であり、<20代>で平均実施頻度が7.98回/年と最も高い。

SQ1S12 あなたは今、以下のことをどのくらいの頻度でしていますか。【<自宅で>ハンド・手の指_ネイルシール】

※全体ベース



n(WB後)=30以上の場合

【比率の差】

- 全体 +10ポイント
- 全体 +5ポイント
- 全体 -5ポイント
- 全体 -10ポイント

※括弧内は加重値

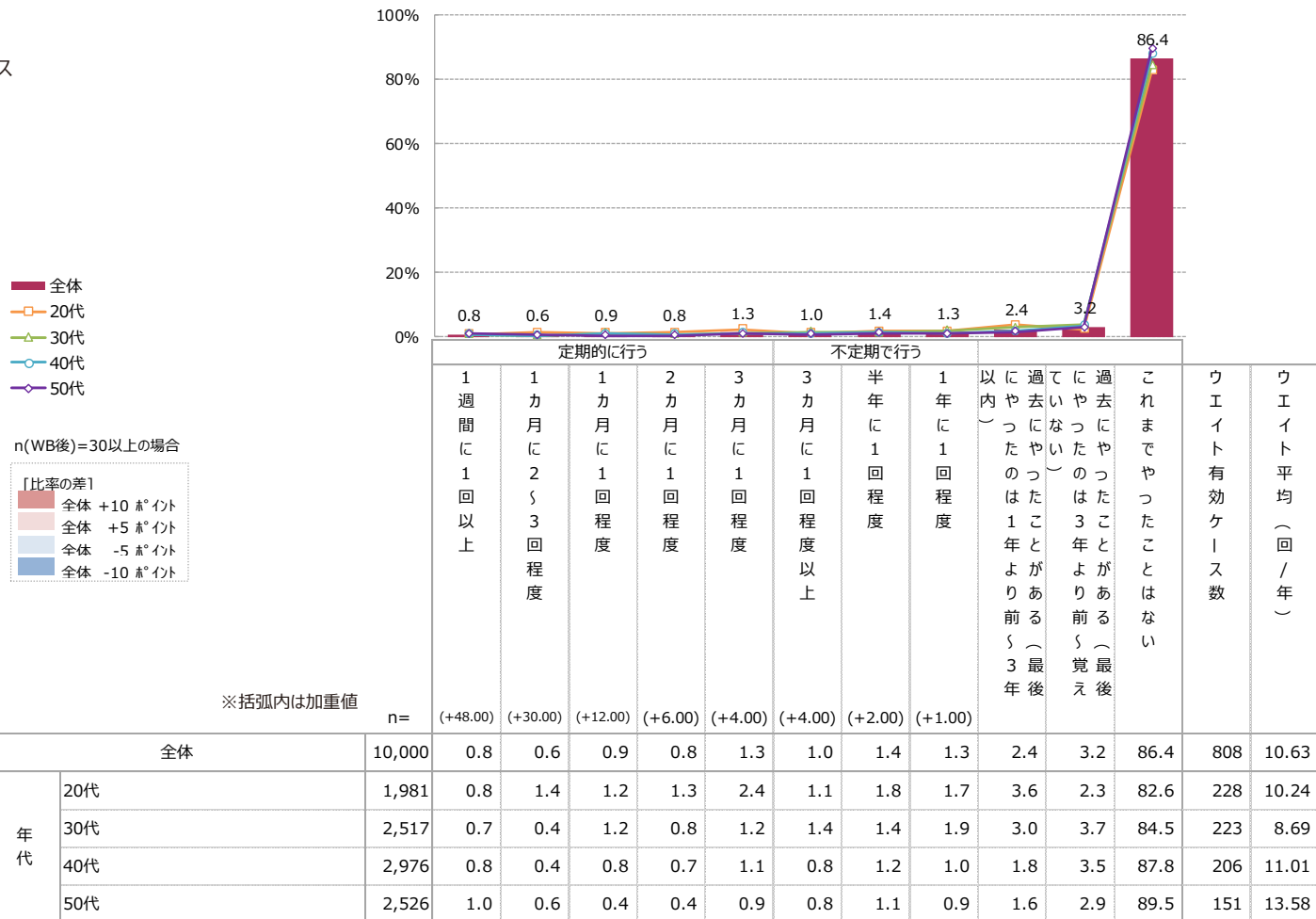
		n=	(+48.00)	(+30.00)	(+12.00)	(+6.00)	(+4.00)	(+4.00)	(+2.00)	(+1.00)					
全体		10,000	0.4	0.6	1.0	0.8	1.2	1.4	1.8	2.1	5.1	11.1	74.6	919	7.28
年代	20代	1,981	0.7	0.9	1.2	1.2	1.8	1.7	2.4	2.9	7.3	12.5	67.5	251	7.98
	30代	2,517	0.4	0.5	1.1	1.2	1.6	2.0	2.1	2.6	6.8	15.9	65.8	290	6.43
	40代	2,976	0.3	0.5	0.9	0.5	0.8	1.0	1.8	1.5	4.3	9.7	78.6	220	7.57
	50代	2,526	0.2	0.5	0.8	0.2	0.8	1.1	1.0	1.6	2.7	6.8	84.2	158	7.31 (%)

A ネイル実施頻度【<自宅で>フット・足の指_ジェルネイル】

▶全体で見ると、<自宅>で「フット・足の指_ジェルネイル」の平均実施頻度は10.63回/年であり、<50代>で平均実施頻度が13.58回/年と最も高い。

SQ1S13 あなたは今、以下のことをどのくらいの頻度でしていますか。【<自宅で>フット・足の指_ジェルネイル】

※全体ベース

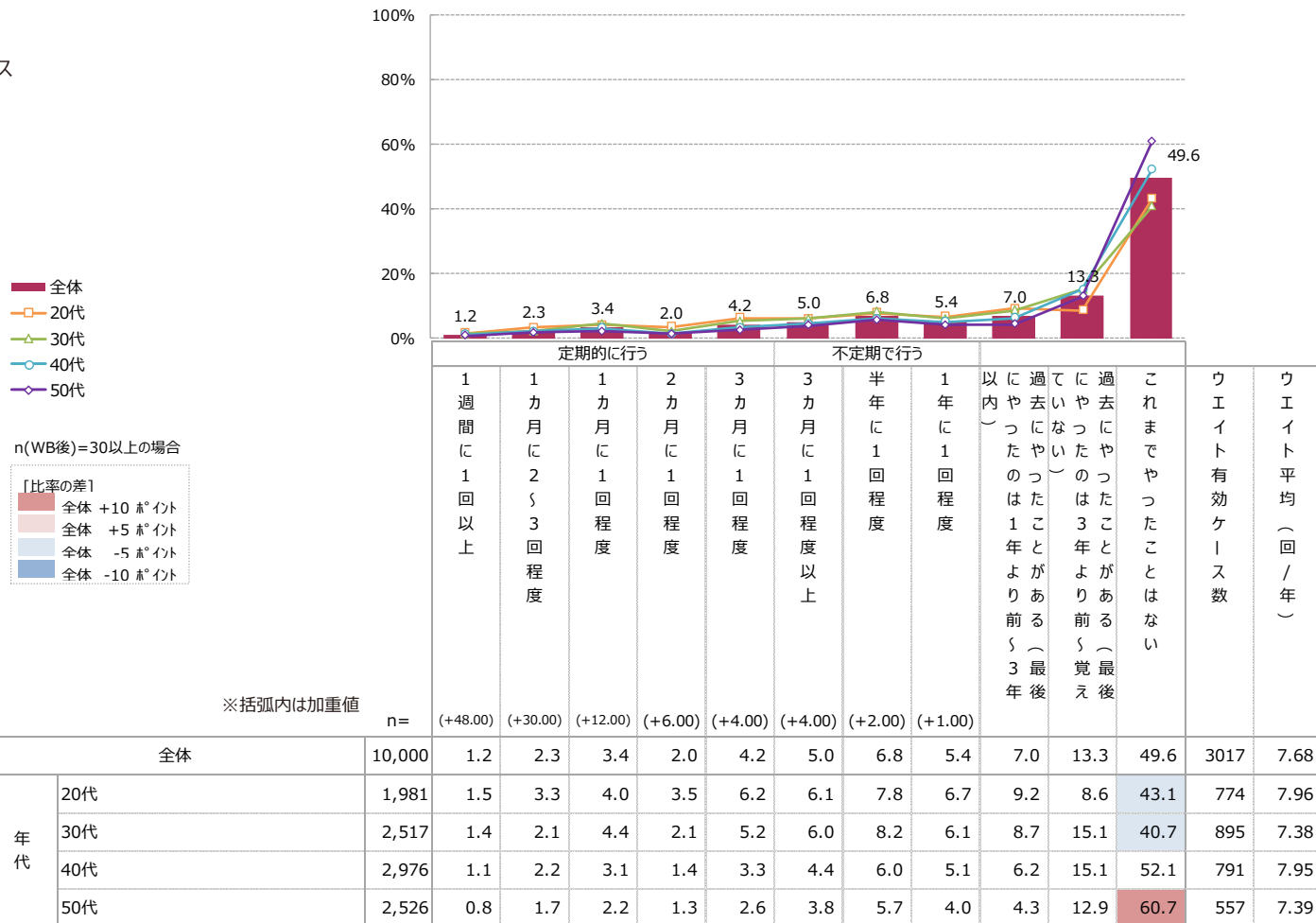


A ネイル実施頻度【<自宅>フット・足の指_ポリッシュ（マニキュア）】

▶全体で見ると、<自宅>で「フット・足の指_ポリッシュ（マニキュア）」の平均実施頻度は7.68回/年である。<50代>で「これまでにやったことはない」が60.7%と高い。

SQ1S14 あなたは今、以下のことをどのくらいの頻度でしていますか。【<自宅>フット・足の指_ポリッシュ（マニキュア）】

※全体ベース



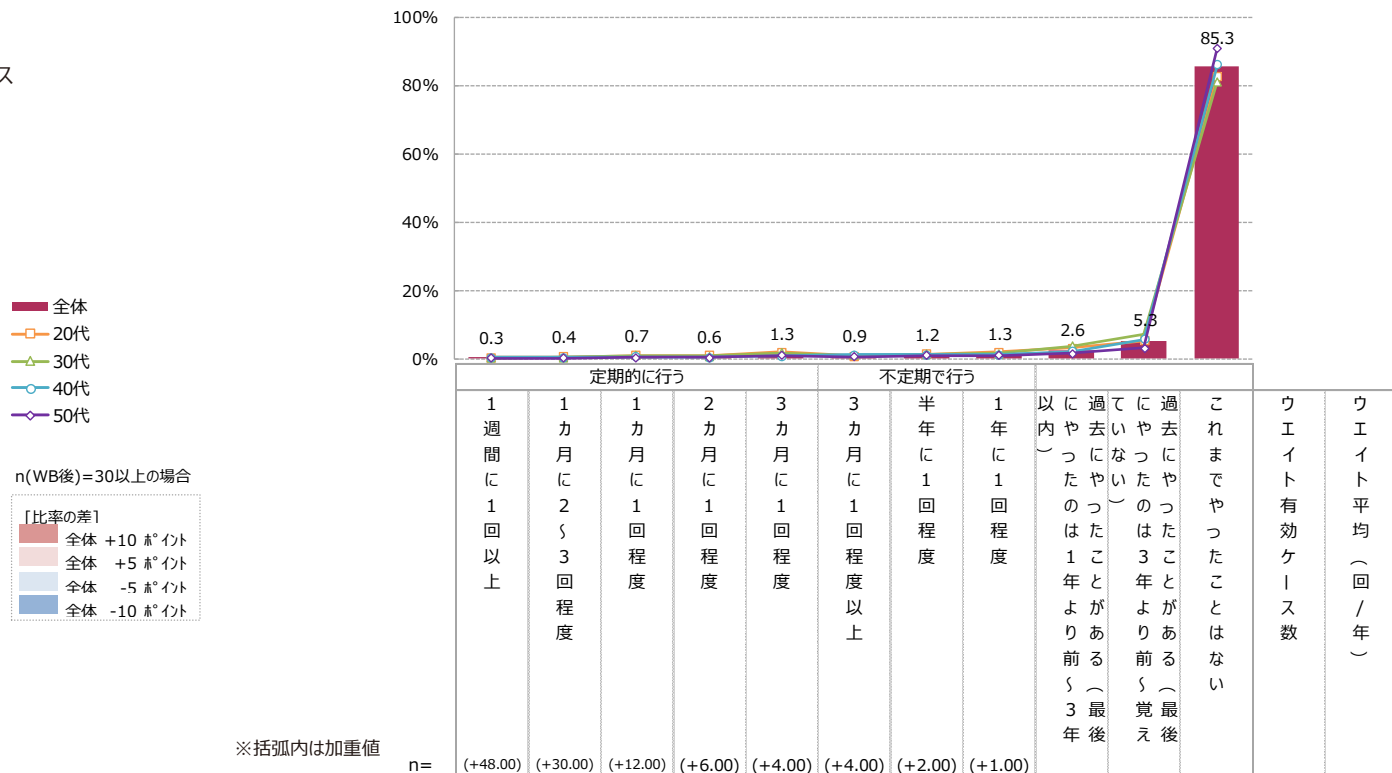
A ネイル実施頻度【<自宅で>フット・足の指_ネイルシール】

▶ 全体でみると、「<自宅で>フット・足の指_ネイルシール」の平均実施頻度は7.69回/年である。

▶ <50代>で「これまでやったことはない」が90.9%と特に高い。

SQ1S15 あなたは今、以下のことをどのくらいの頻度でしていますか。【<自宅で>フット・足の指_ネイルシール】

※全体ベース



n(WB後)=30以上の場合

「比率の差」

- 全体 +10ポイント
- 全体 +5ポイント
- 全体 -5ポイント
- 全体 -10ポイント

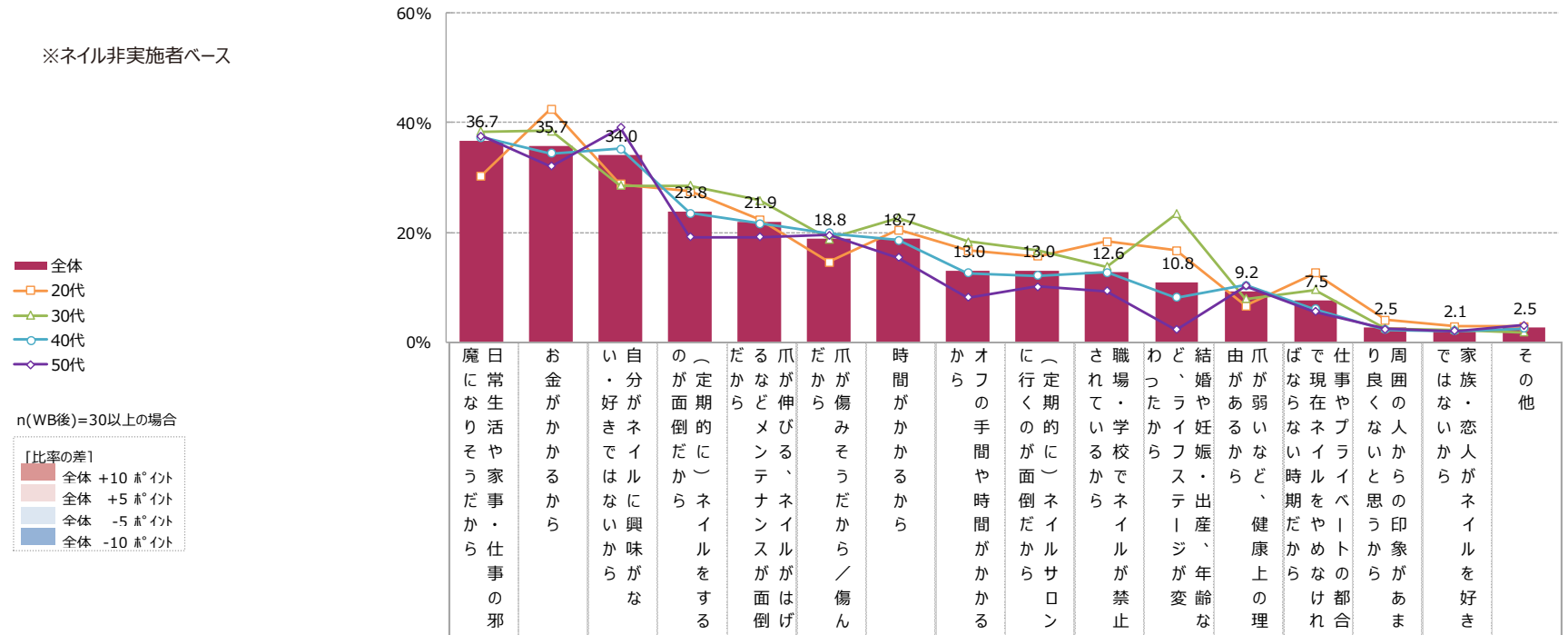
※括弧内は加重値

		n=	(+48.00)	(+30.00)	(+12.00)	(+6.00)	(+4.00)	(+4.00)	(+2.00)	(+1.00)					
全体		10,000	0.3	0.4	0.7	0.6	1.3	0.9	1.2	1.3	2.6	5.3	85.3	676	7.69
年代	20代	1,981	0.4	0.7	1.0	1.1	2.0	0.8	1.3	1.9	3.1	5.2	82.6	179	8.08
	30代	2,517	0.2	0.4	1.0	0.8	1.7	1.0	1.4	1.5	3.7	7.1	81.1	204	6.91
	40代	2,976	0.3	0.4	0.6	0.3	0.8	1.2	1.2	1.1	2.2	5.7	86.0	180	8.11
	50代	2,526	0.3	0.2	0.3	0.4	0.9	0.6	0.9	1.0	1.5	3.1	90.9	113	7.82 (%)

A ネイル非実施理由

▶全体で見ると、「日常生活や家事・仕事の邪魔になりそうだから」「お金がかかるから」「自分がネイルに興味がない・好きではないから」が3割台で特に高い。

SQ2 あなたが直近1年において、ご自身でも（セルフネイル）、ネイルサロンでも、ネイルをしていないのはなぜですか。



※全体で降順ソート

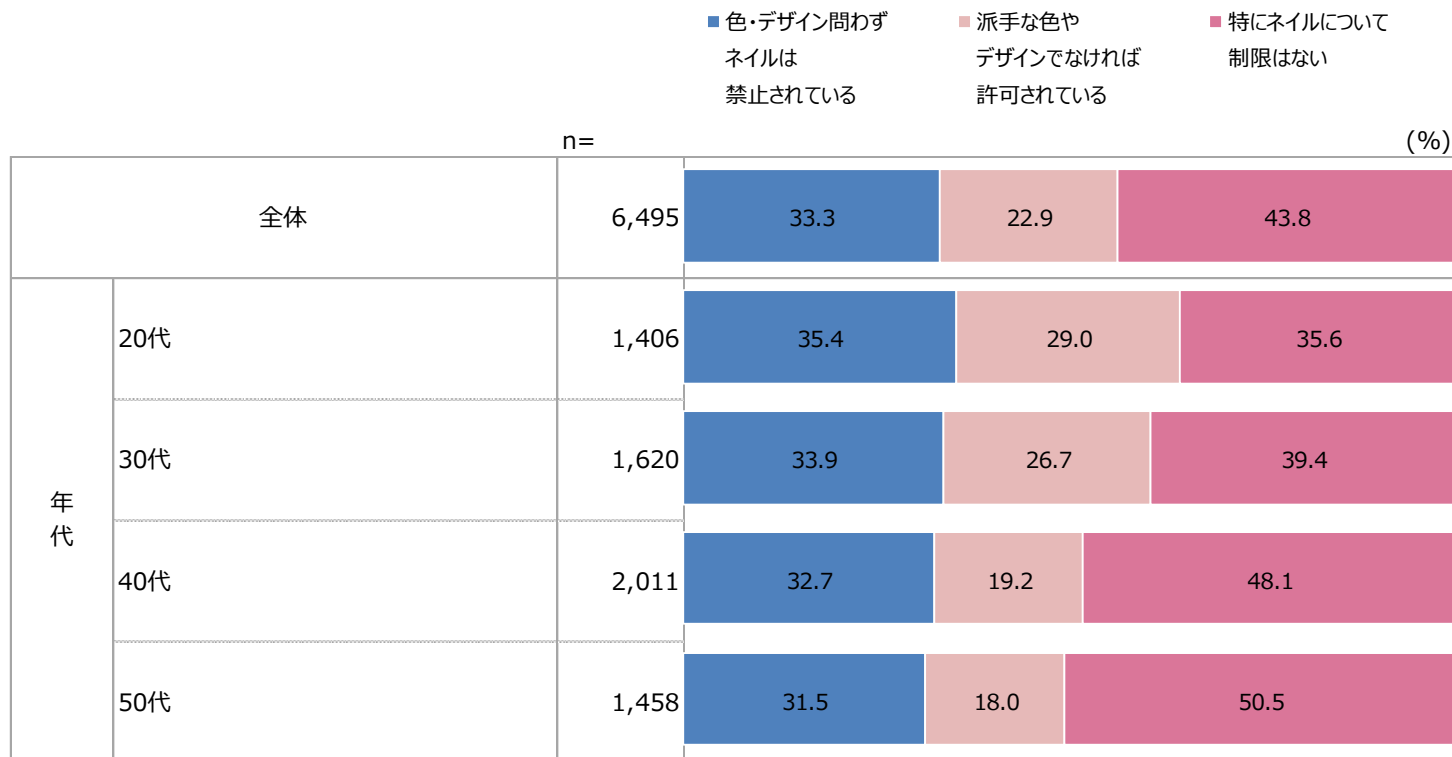
全体		n=	5,093	36.7	35.7	34.0	23.8	21.9	18.8	18.7	13.0	13.0	12.6	10.8	9.2	7.5	2.5	2.1	2.5
年代	20代	707	30.3	42.6	28.7	27.4	22.3	14.6	20.4	16.7	15.6	18.2	16.7	6.5	12.6	4.0	2.8	2.8	
	30代	1,116	38.4	38.5	28.6	28.5	25.8	18.7	22.7	18.3	16.7	13.7	23.3	7.9	9.5	2.4	2.2	1.7	
	40代	1,703	37.3	34.4	35.2	23.4	21.6	19.8	18.6	12.5	12.1	12.7	8.0	10.3	5.9	2.2	2.0	2.5	
	50代	1,567	37.6	32.1	39.1	19.1	19.1	19.5	15.3	8.0	10.1	9.3	2.2	10.1	5.4	2.3	1.9	3.1	

A 勤務先のネイル制限

- 全体で見ると、「特にネイルについて制限はない」が43.8%で最多である。
- 高い年代ほど「特にネイルについて制限はない」の比率が高まる。

SQ3 今お勤め先では、ネイルに関して何か制限はありますか。

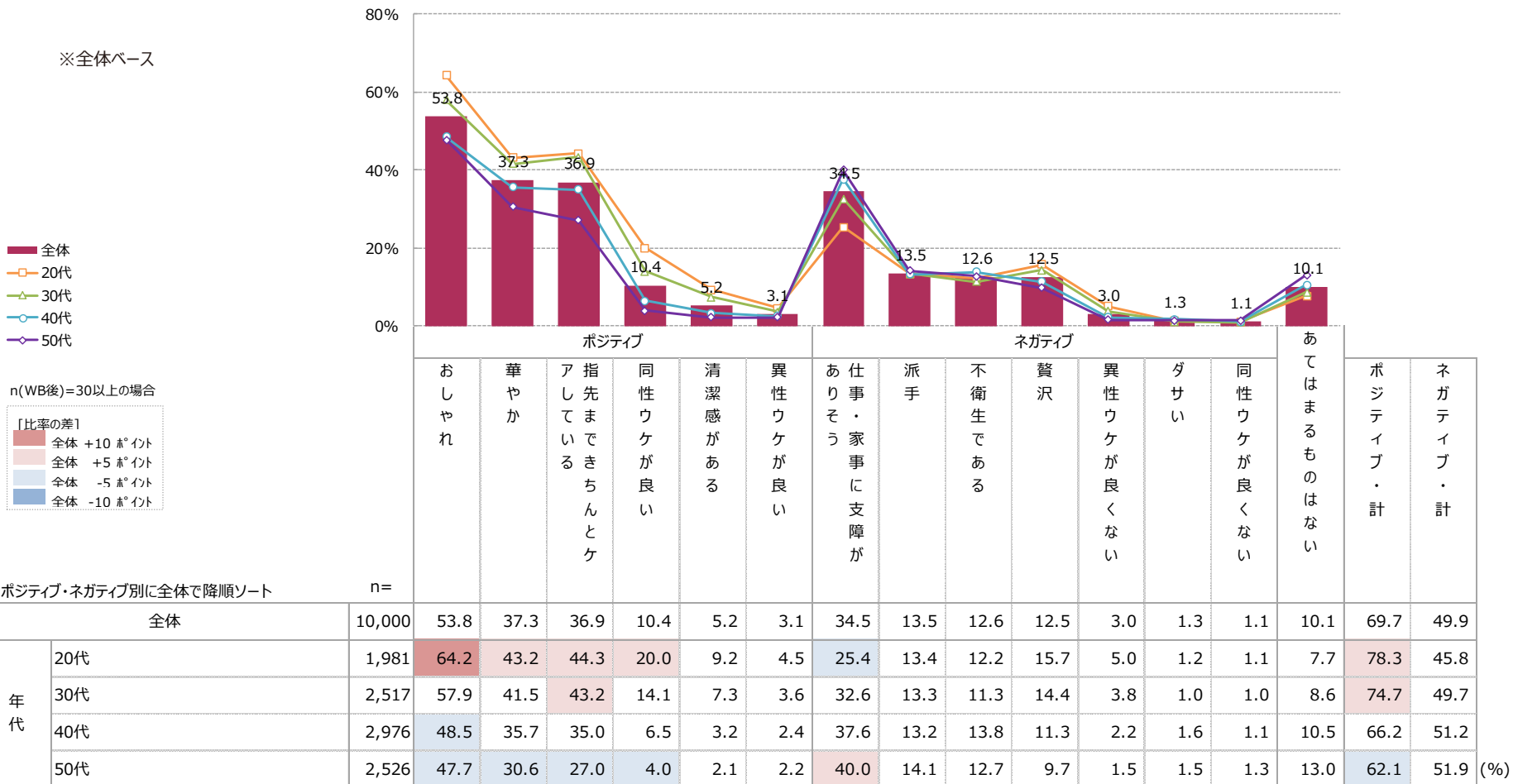
※有職者ベース



A ネイル実施者への印象

▶ 全体で見ると、ポジティブな印象では「おしゃれ」が、ネガティブな印象では「仕事・家事に支障がありそう」が特に高い。「おしゃれ」は<20代>で特徴的に高い。

SQ4 あなたは、ネイルをしている人にどのような印象を持っていますか。

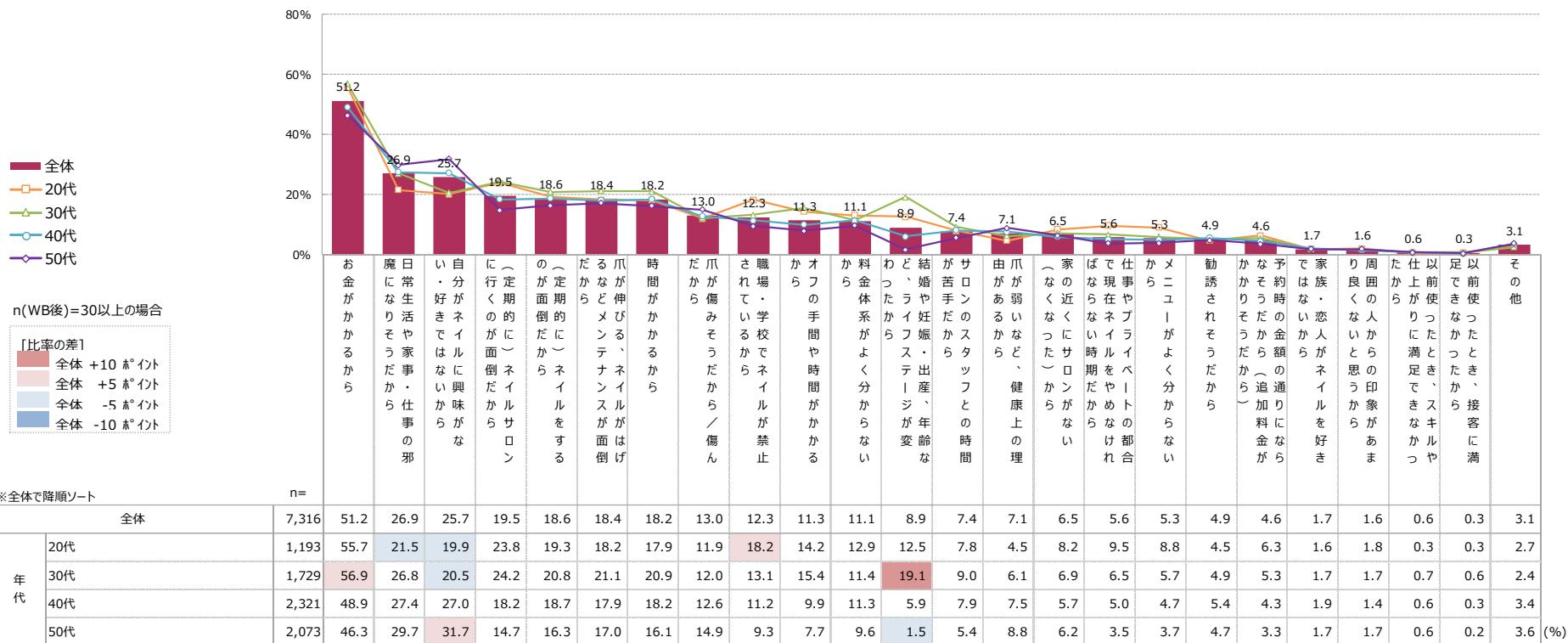


A ネイルサロン非利用理由

▶ 全体で見ると「お金がかかるから」が特に高く、次いで「日常生活や家事・仕事の邪魔になりそうだから」「自分がネイルに興味がない・好きではないから」が続く。

SQ5 あなたが直近1年において、ネイルサロンを利用していない理由は何ですか。

※直近1年以内ネイルサロン非利用者ベース



A ネイルケア興味【自宅で自分でするネイル（ジェルネイル、ポリッシュ、付け爪、ネイルシールなど）】

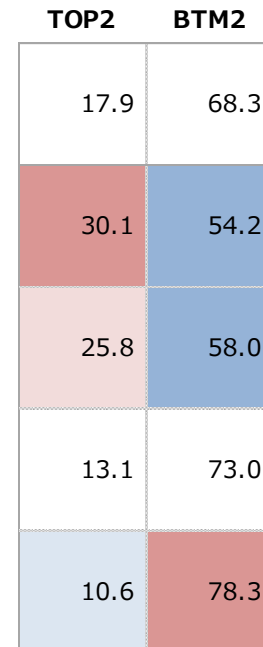
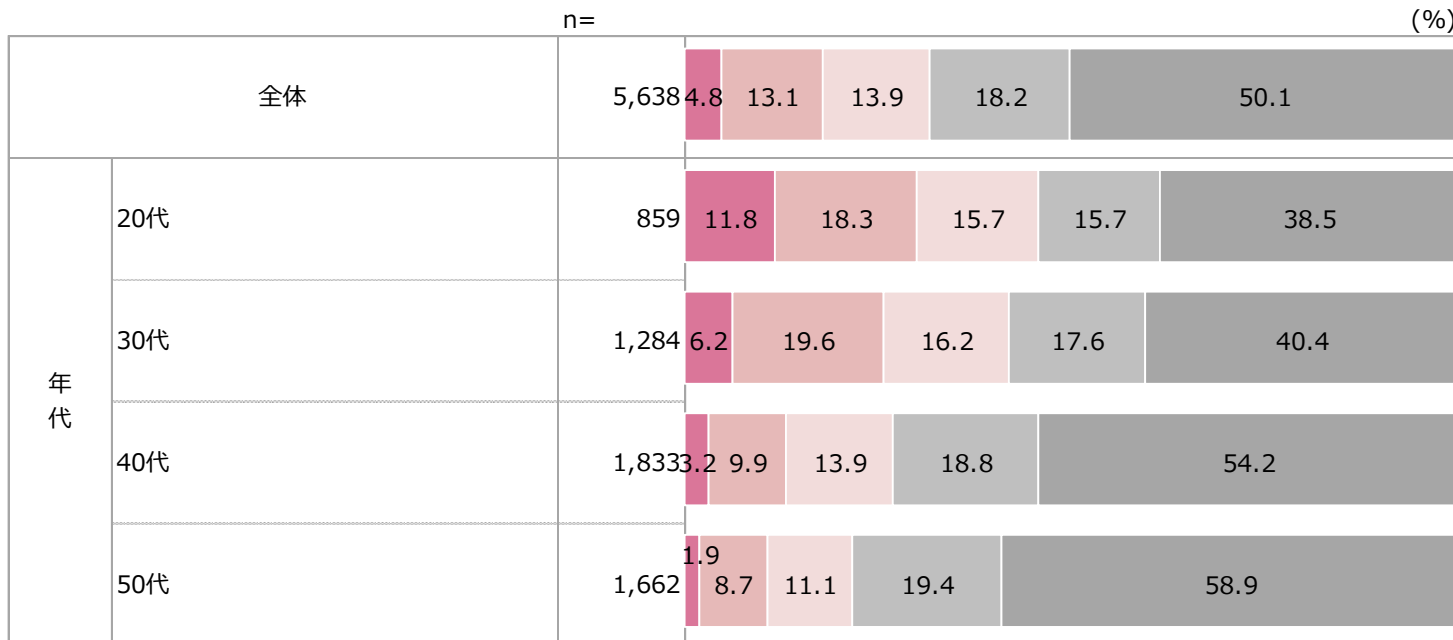

- ▶ 全体で見ると、「自宅で自分でするネイル（ジェルネイル、ポリッシュ、付け爪、ネイルシールなど）」に興味がある（TOP2）人は17.9%にとどまる。
- ▶ 若年層ほど興味がある（TOP2）人の比率が高まる。

SQ6S1 あなたは、以下のネイルに興味はありますか。【自宅で自分でするネイル（ジェルネイル、ポリッシュ、付け爪、ネイルシールなど）】

※セルフネイル非実施者ベース
 ※TOP2 = 「興味がある」+「やや興味がある」
 ※BTM2 = 「あまり興味はない」+「興味はない」

■ 興味がある ■ やや興味がある ■ どちらともいえない ■ あまり興味はない ■ 興味はない

n(WB後)=30以上の場合



A ネイルケア興味【ネイルサロンでするネイル（ジェルネイル、ポリッシュ、スカルプチュアなど）】

- ▶ 全体で見ると、「ネイルサロンでするネイル（ジェルネイル、ポリッシュ、スカルプチュアなど）」に興味がある（TOP2）人は24.2%にとどまる。
- ▶ 若年層ほど興味がある（TOP2）人の比率が高まる。


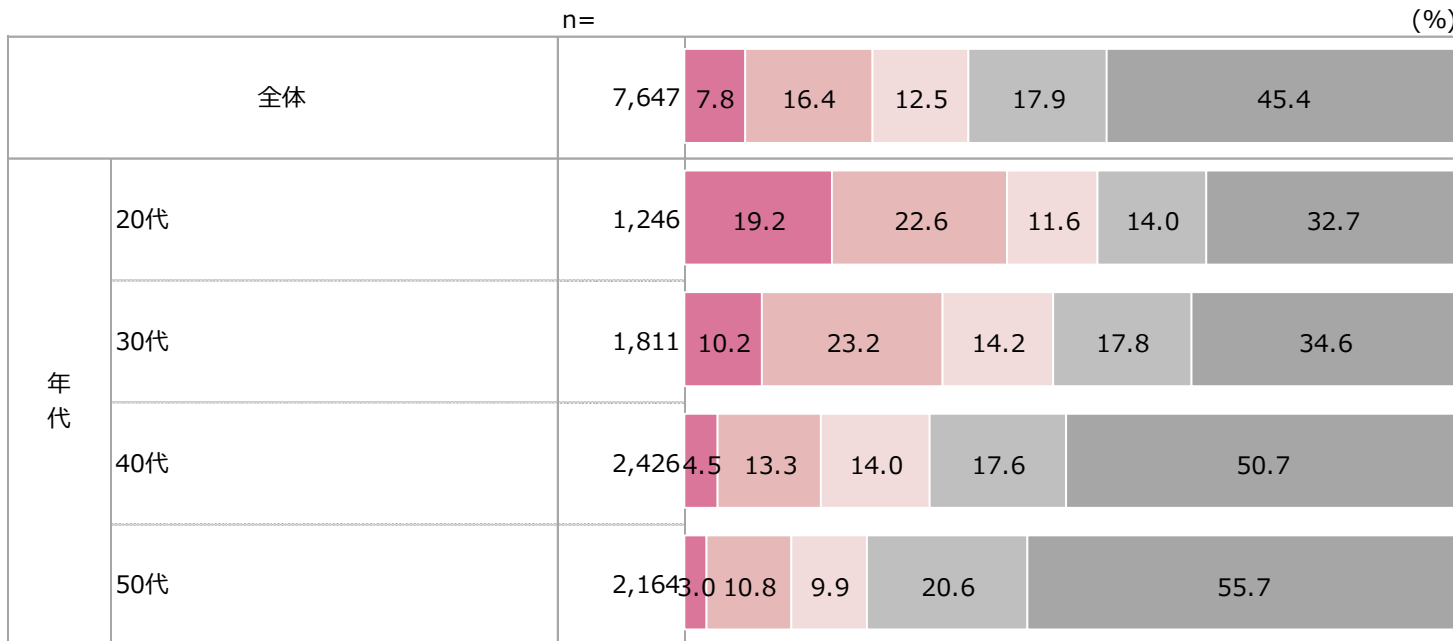
SQ6S2 あなたは、以下のネイルに興味はありますか。【ネイルサロンでするネイル（ジェルネイル、ポリッシュ、スカルプチュアなど）】

※サロンでのネイル非実施者ベース
 ※TOP2 = 「興味がある」+「やや興味がある」
 ※BTM2 = 「あまり興味はない」+「興味はない」

■ 興味がある ■ やや興味がある ■ どちらともいえない ■ あまり興味はない ■ 興味はない

n(WB後)=30以上の場合

【比率の差】
 ■ 全体 +10ポイント
 ■ 全体 +5ポイント
 ■ 全体 -5ポイント
 ■ 全体 -10ポイント



A ネイル実施意向【自宅で自分でするネイル（ジェルネイル、ポリッシュ、付け爪、ネイルシールなど）】

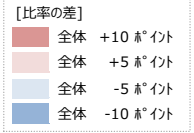
- ▶ 全体で見ると、「自宅で自分でするネイル（ジェルネイル、ポリッシュ、付け爪、ネイルシールなど）」に興味がある（TOP2）人は35.0%である。
- ▶ 若年層ほど興味がある（TOP2）人の比率が高まる。

SQ7S1 あなたは、以下のネイルを（今後も）やりたいと思いますか。【自宅で自分でするネイル（ジェルネイル、ポリッシュ、付け爪、ネイルシールなど）】

※全体ベース
 ※TOP2 = 「やりたい」 + 「やややりたい」
 ※BTM2 = 「あまりやりたくない」 + 「やりたくない」

■ やりたい ■ やや ■ どちらとも ■ あまり ■ やりたくない
 やりたい いえない やりたくない

n(WB後)=30以上の場合



		n=	(%)				
全体		10,000	14.5	20.5	19.6	14.7	30.6
年代	20代	1,981	25.1	26.5	17.5	11.2	19.7
	30代	2,517	17.7	24.5	21.0	13.7	23.1
	40代	2,976	10.2	18.6	20.7	15.0	35.6
	50代	2,526	8.2	14.2	18.7	18.2	40.7

	TOP2	BTM2
全体	35.0	45.3
20代	51.6	30.9
30代	42.2	36.8
40代	28.8	50.6
50代	22.4	58.9

A ネイル実施意向【ネイルサロンでするネイル（ジェルネイル、ポリッシュ、スカルプチュアなど）】

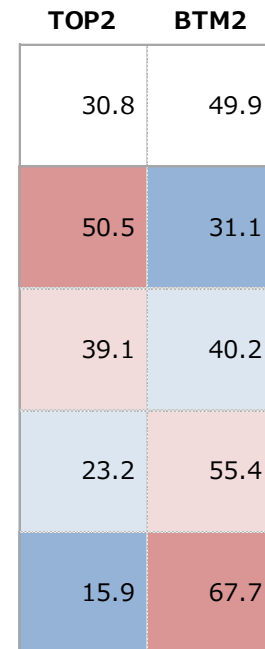
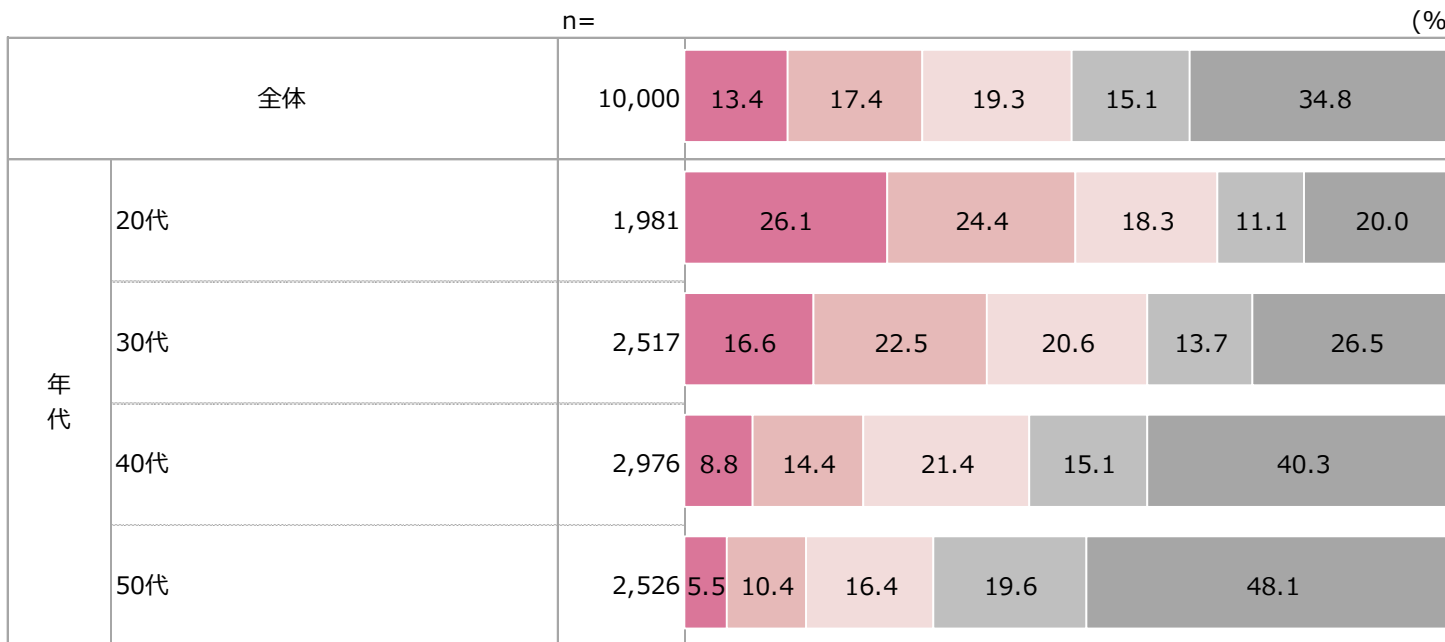

- ▶ 全体で見ると、「ネイルサロンでするネイル（ジェルネイル、ポリッシュ、スカルプチュアなど）」に興味がある（TOP2）人は30.8%である。
- ▶ 若年層ほど興味がある（TOP2）人の比率が高まる。

SQ7S2 あなたは、以下のネイルを（今後も）やりたいと思いますか。【ネイルサロンでするネイル（ジェルネイル、ポリッシュ、スカルプチュアなど）】

※全体ベース
 ※TOP2 = 「やりたい」+「やややりたい」
 ※BTM2 = 「あまりやりたくない」+「やりたくない」

■ やりたい ■ やや やりたい ■ どちらとも いえない ■ あまり やりたくない ■ やりたくない

n(WB後)=30以上の場合



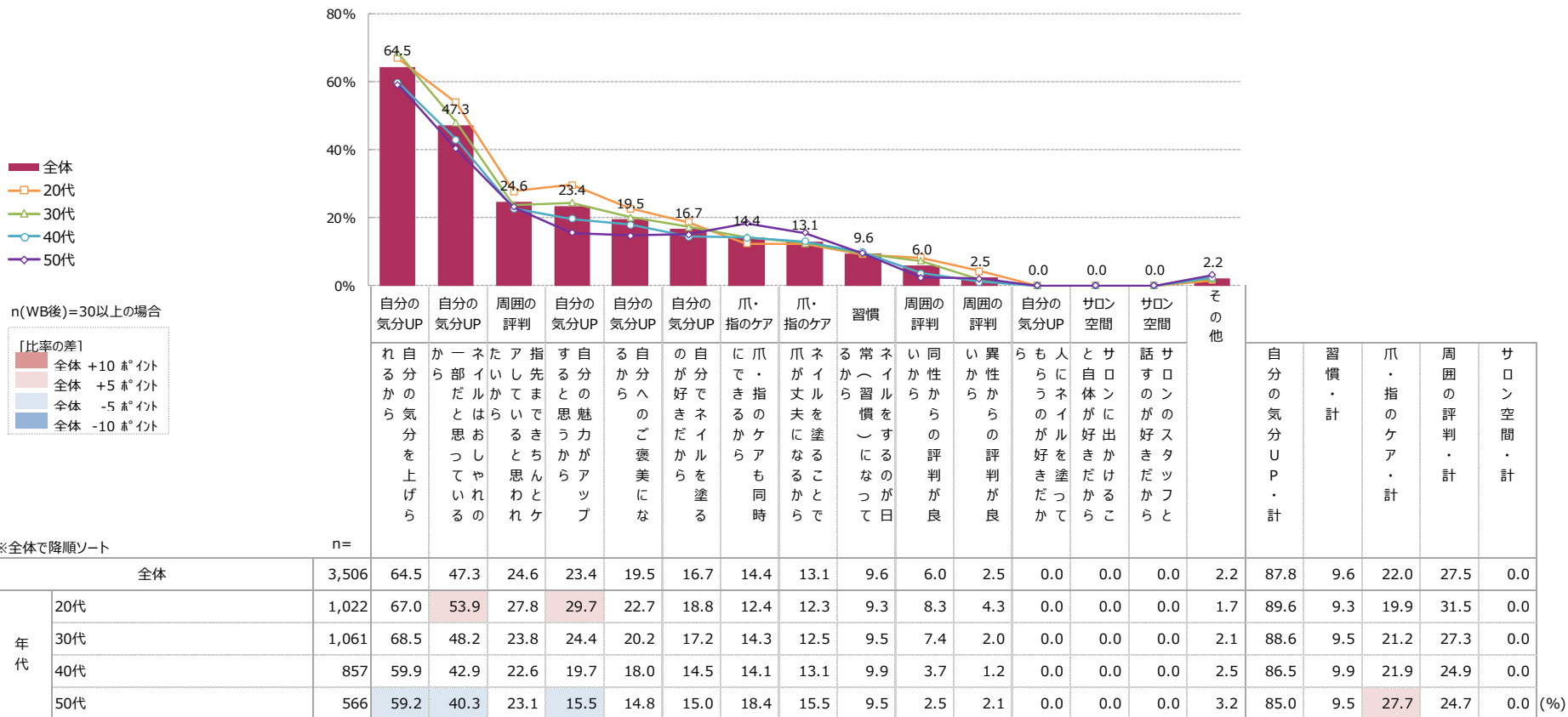
ネイル実施意向あり理由

【自宅で自分でするネイル（ジェルネイル、ポリッシュ、付け爪、ネイルシールなど）】

▶全体でみると「自分の気分を上げられるから」が最も高く、次いで「ネイルはおしゃれの一部だと思っているから」が高い。

SQ8S1 以下のネイルを（今後も）やりたいと思うのはなぜですか。【自宅で自分でするネイル（ジェルネイル、ポリッシュ、付け爪、ネイルシールなど）】

※セルフネイル実施意向ありベース

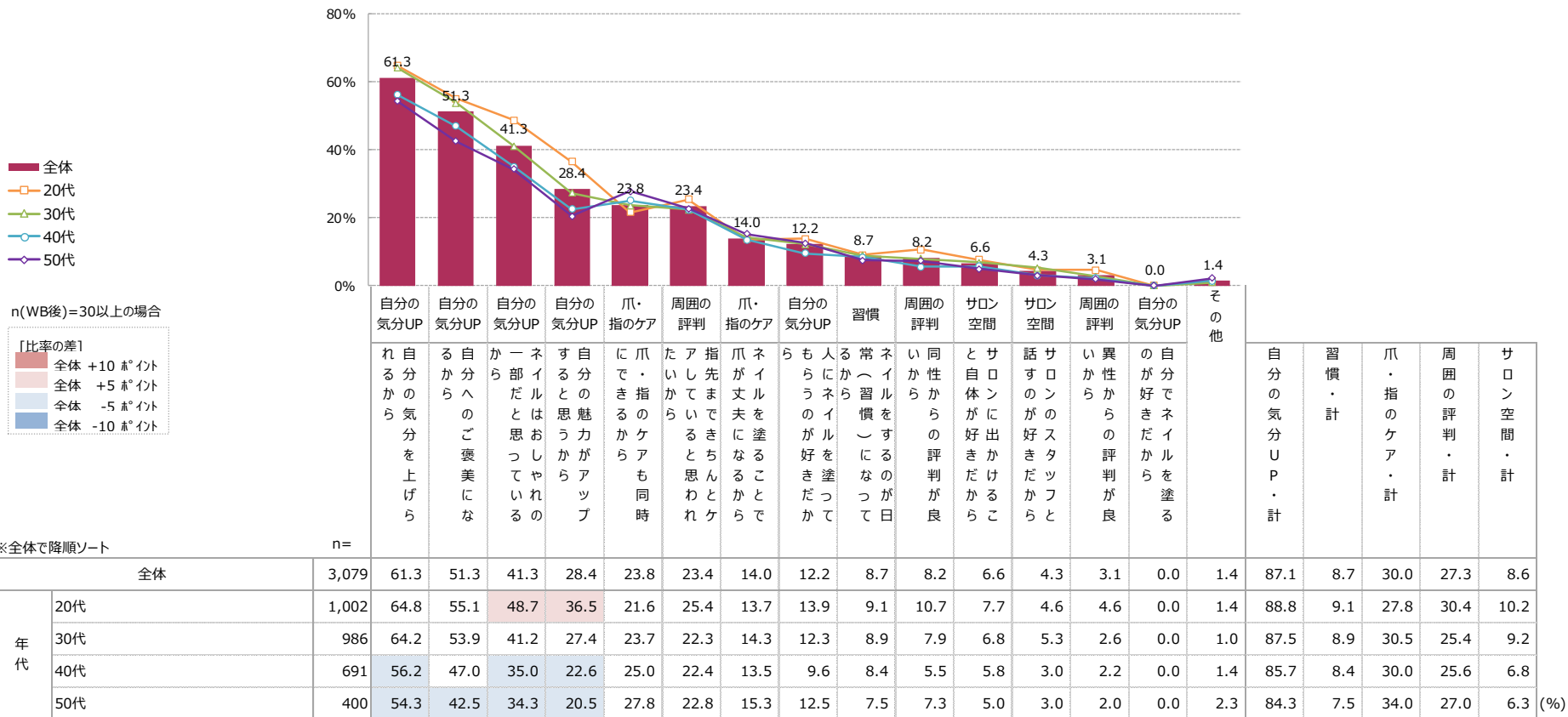


ネイル実施意向あり理由 【ネイルサロンでするネイル（ジェルネイル、ポリッシュ、スカルプチュアなど）】

▶全体でみると、「自分の気分を上げられるから」「自分へのご褒美になるから」「ネイルはおしゃれの一部だと思っているから」などが上位にあがる。

SQ8S2 以下のネイルを（今後も）やりたいと思うのはなぜですか。【ネイルサロンでするネイル（ジェルネイル、ポリッシュ、スカルプチュアなど）】

※サロンでのネイル実施意向ありベース





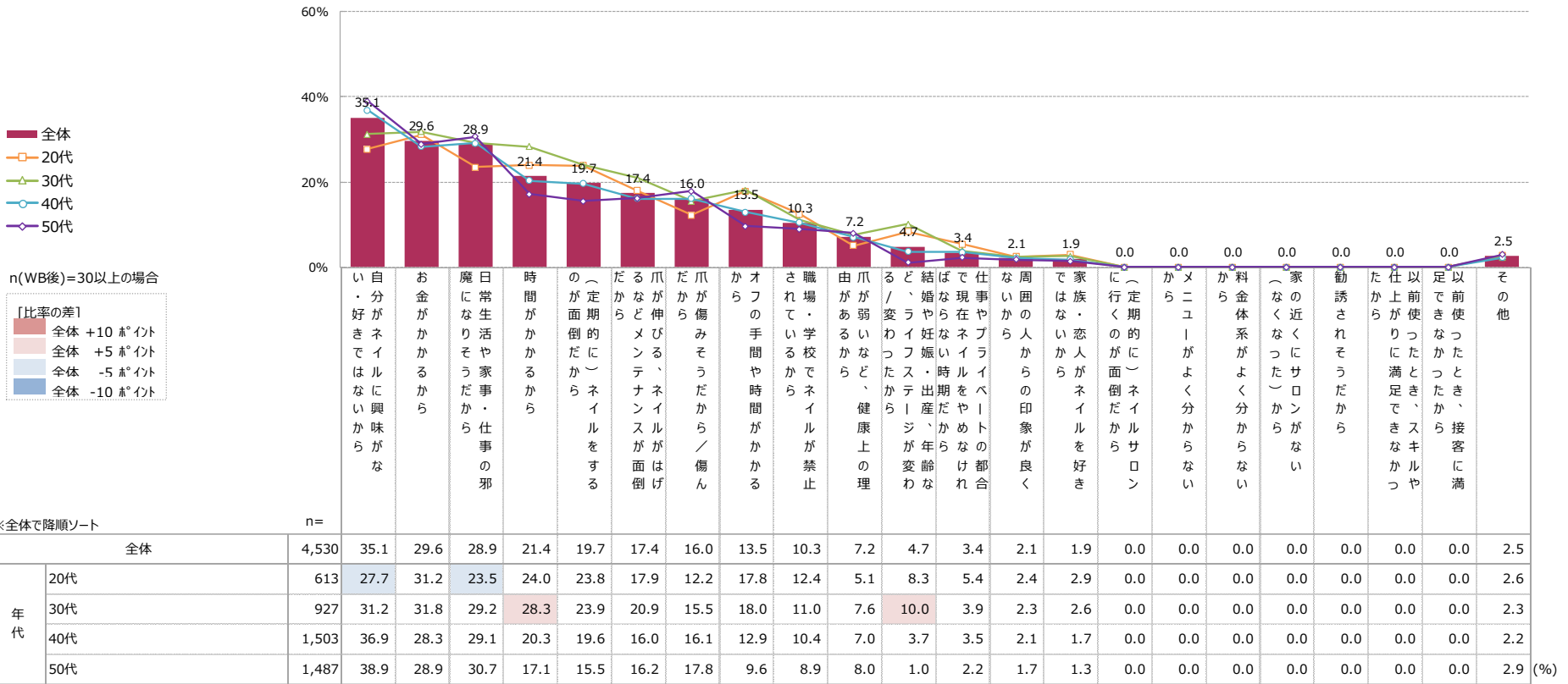
ネイル実施意向なし理由

【自宅で自分でするネイル（ジェルネイル、ポリッシュ、付け爪、ネイルシールなど）】

▶全体でみると「自分がネイルに興味がない・好きではないから」「お金がかかるから」「日常生活や家事・仕事の邪魔になりそうだから」が特に高い。

SQ9S1 以下のネイルを（今後も）やりたくないと思うのはなぜですか。【自宅で自分でするネイル（ジェルネイル、ポリッシュ、付け爪、ネイルシールなど）】

※セルフネイル実施意向なしベース

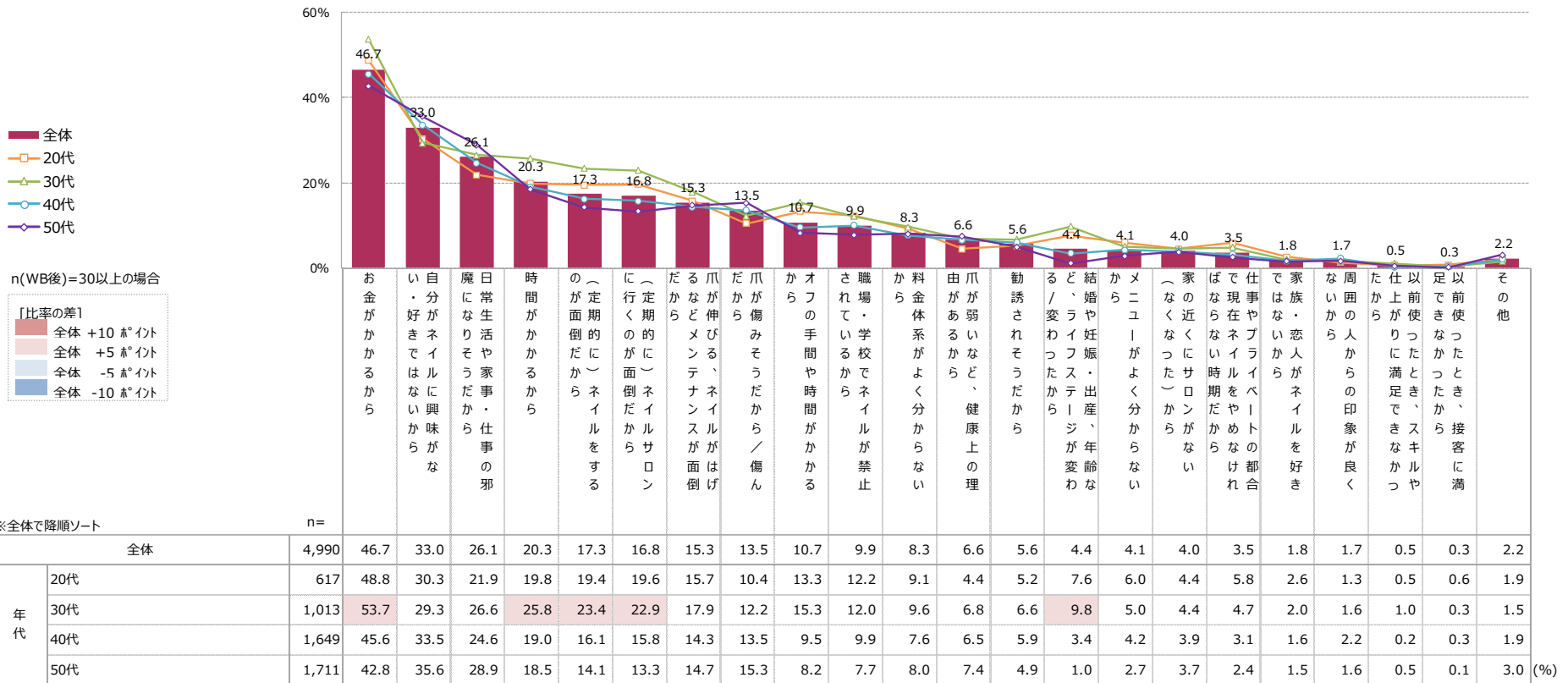


ネイル実施意向なし理由 【ネイルサロンでするネイル（ジェルネイル、ポリッシュ、スカルプチュアなど）】

▶全体でみると、「お金がかかるから」「自分がネイルに興味がない・好きではないから」「日常生活や家事・仕事の邪魔になりそうだから」が上位にあがる。

SQ9S2 以下のネイルを（今後も）やりたくないと思うのはなぜですか。【ネイルサロンでするネイル（ジェルネイル、ポリッシュ、スカルプチュアなど）】

※サロンでのネイル実施意向なしベース

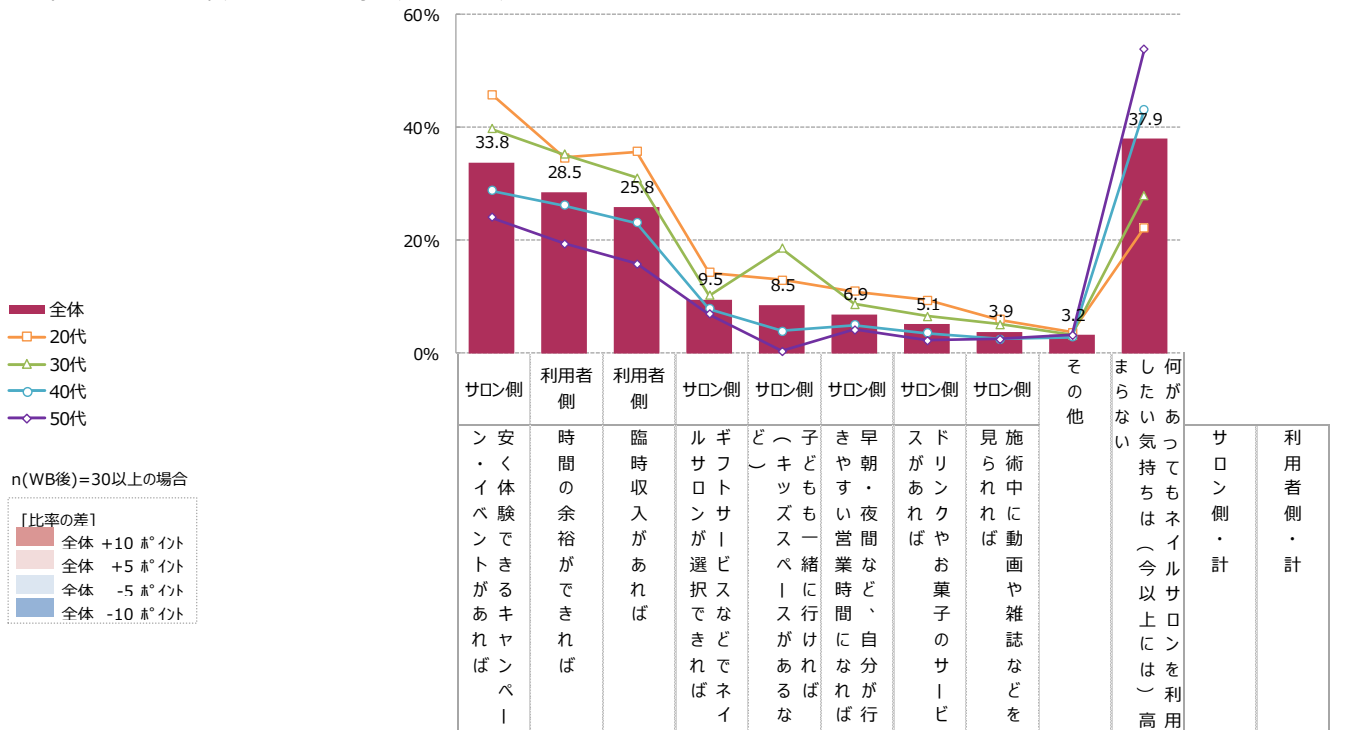


A ネイルサロン利用意向が高まる要因

▶全体でみると、「安く体験できるキャンペーン・イベントがあれば」「時間の余裕ができれば」「臨時収入があれば」が特に高い。

SQ10 どのようなことがあれば、ネイルサロンをもっと利用したいという気持ちが高まりますか。

※全体ベース



n(WB後)=30以上の場合
 「比率の差」
 ■ 全体 +10ポイント
 ■ 全体 +5ポイント
 ■ 全体 -5ポイント
 ■ 全体 -10ポイント

※全体で降順ソート

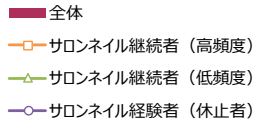
		n=	全体	20代	30代	40代	50代
全体		10,000	33.8	28.5	25.8	9.5	8.5
年代	20代	1,981	45.9	34.6	35.7	14.3	13.0
	30代	2,517	39.8	35.3	31.1	10.2	18.6
	40代	2,976	28.9	26.2	23.1	7.8	4.0
	50代	2,526	24.1	19.4	15.8	7.0	0.4



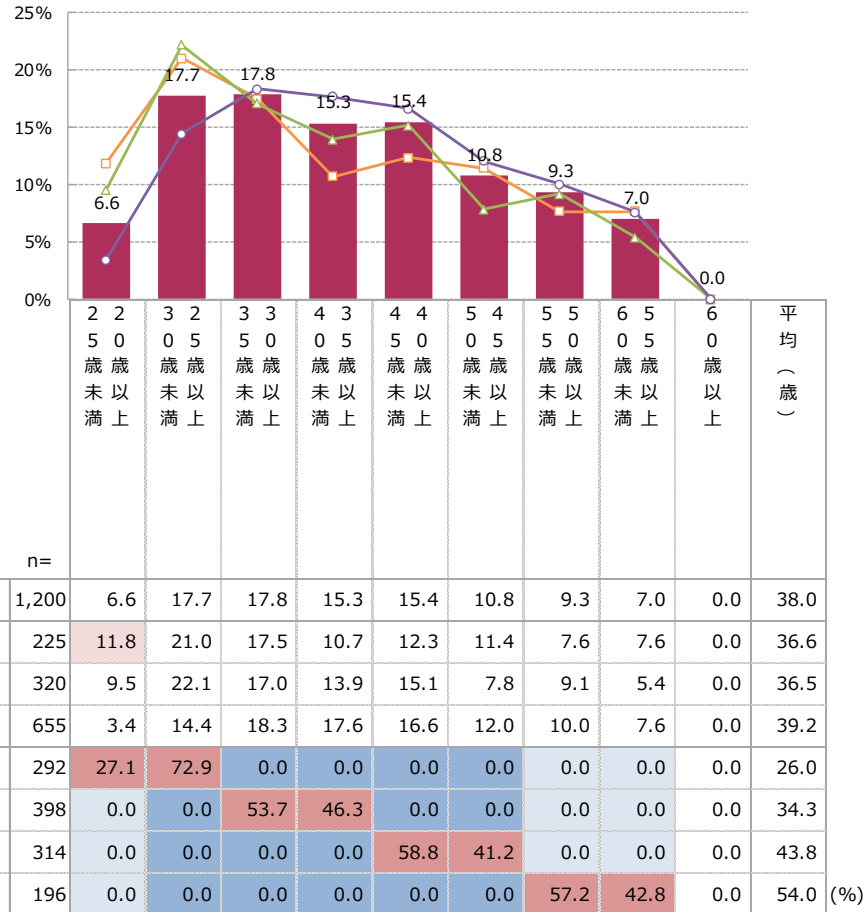
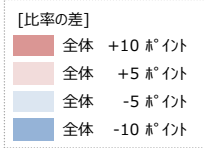
本調査データ編

年齢

※全体ベース

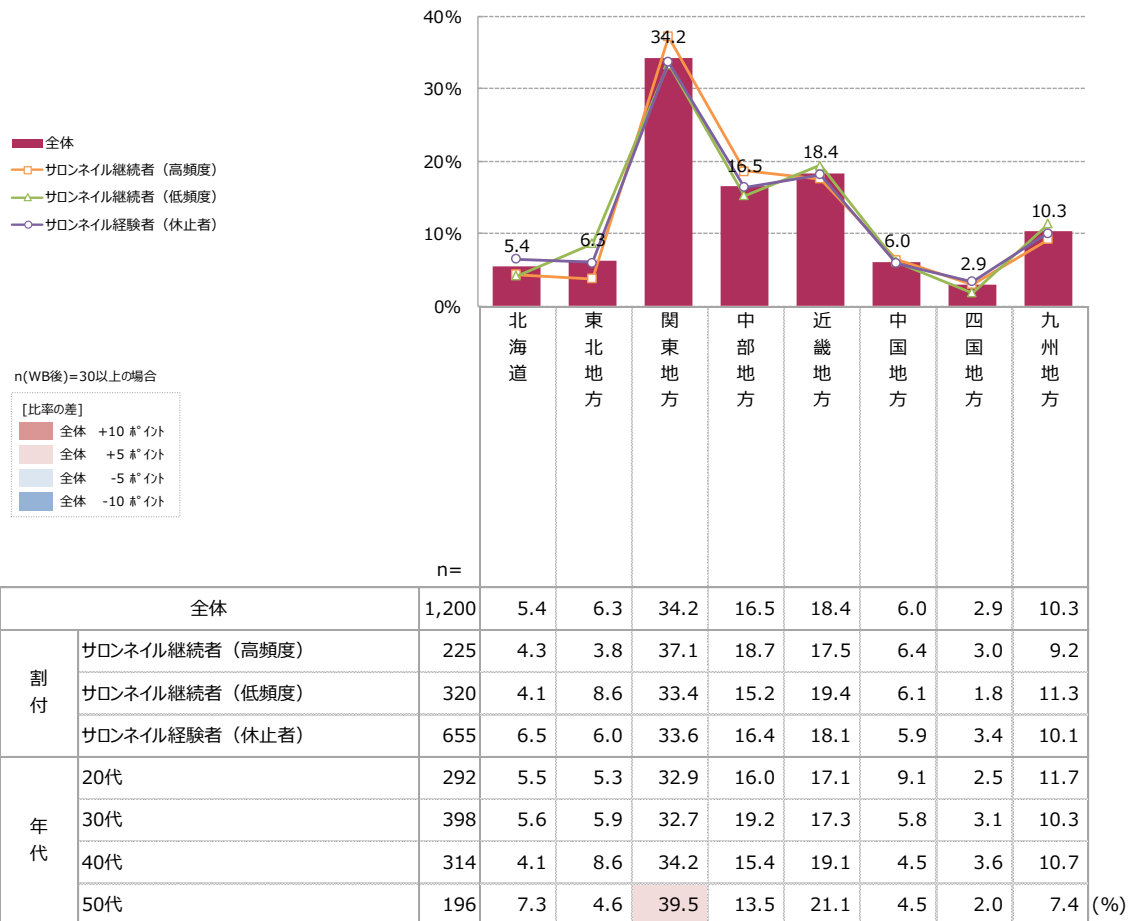


n(WB後)=30以上の場合



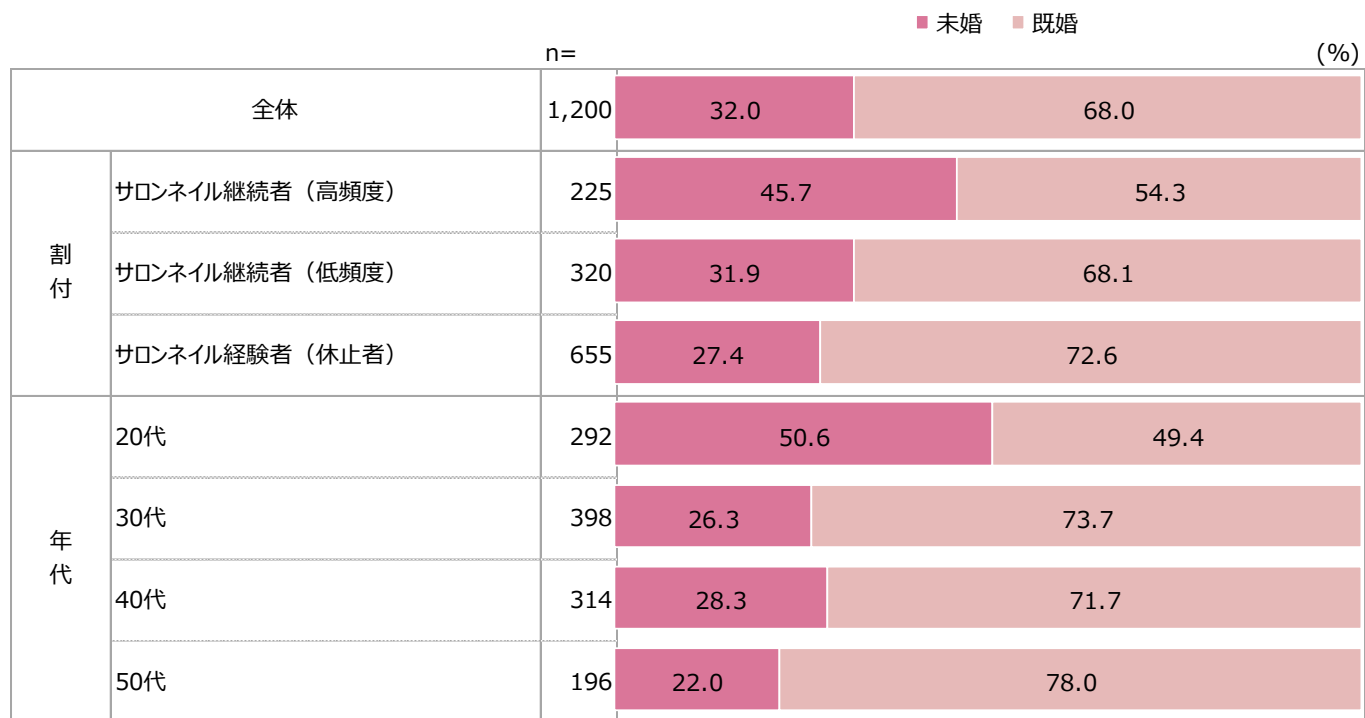
居住地域

※全体ベース



未既婚

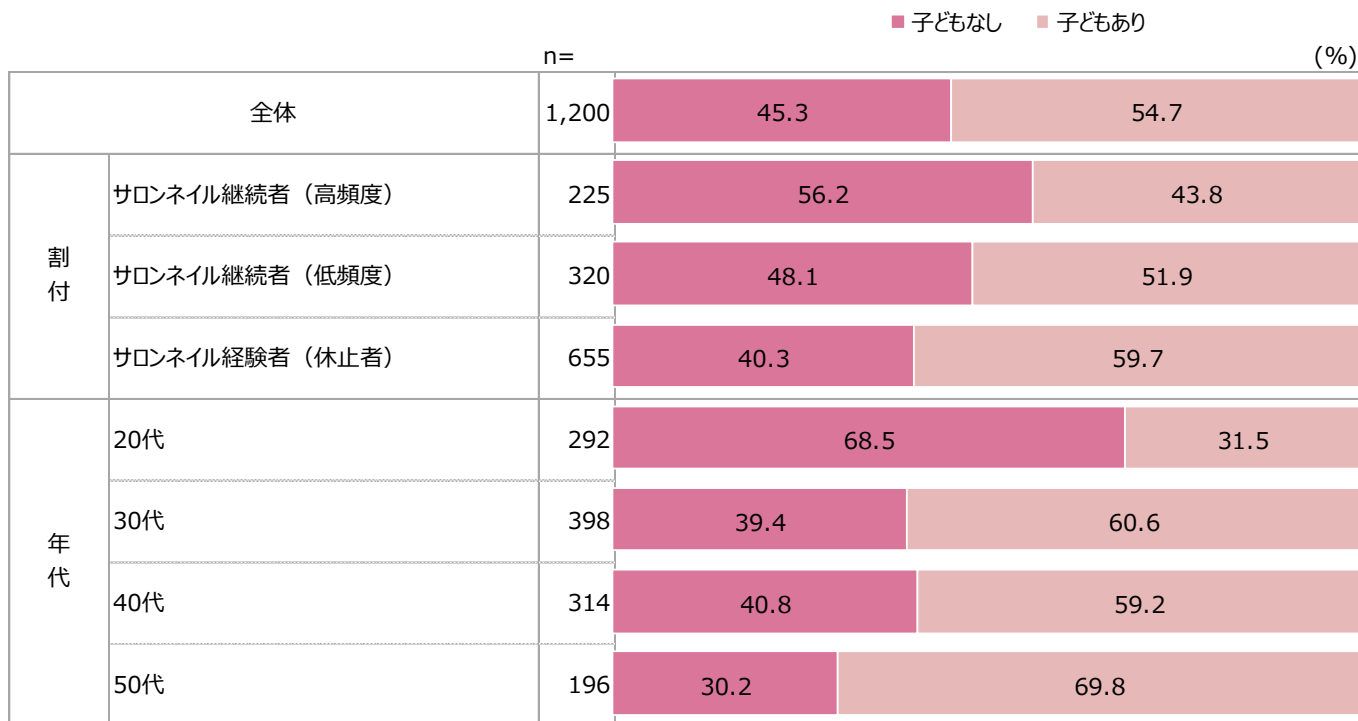
※全体ベース



A 子どもの有無

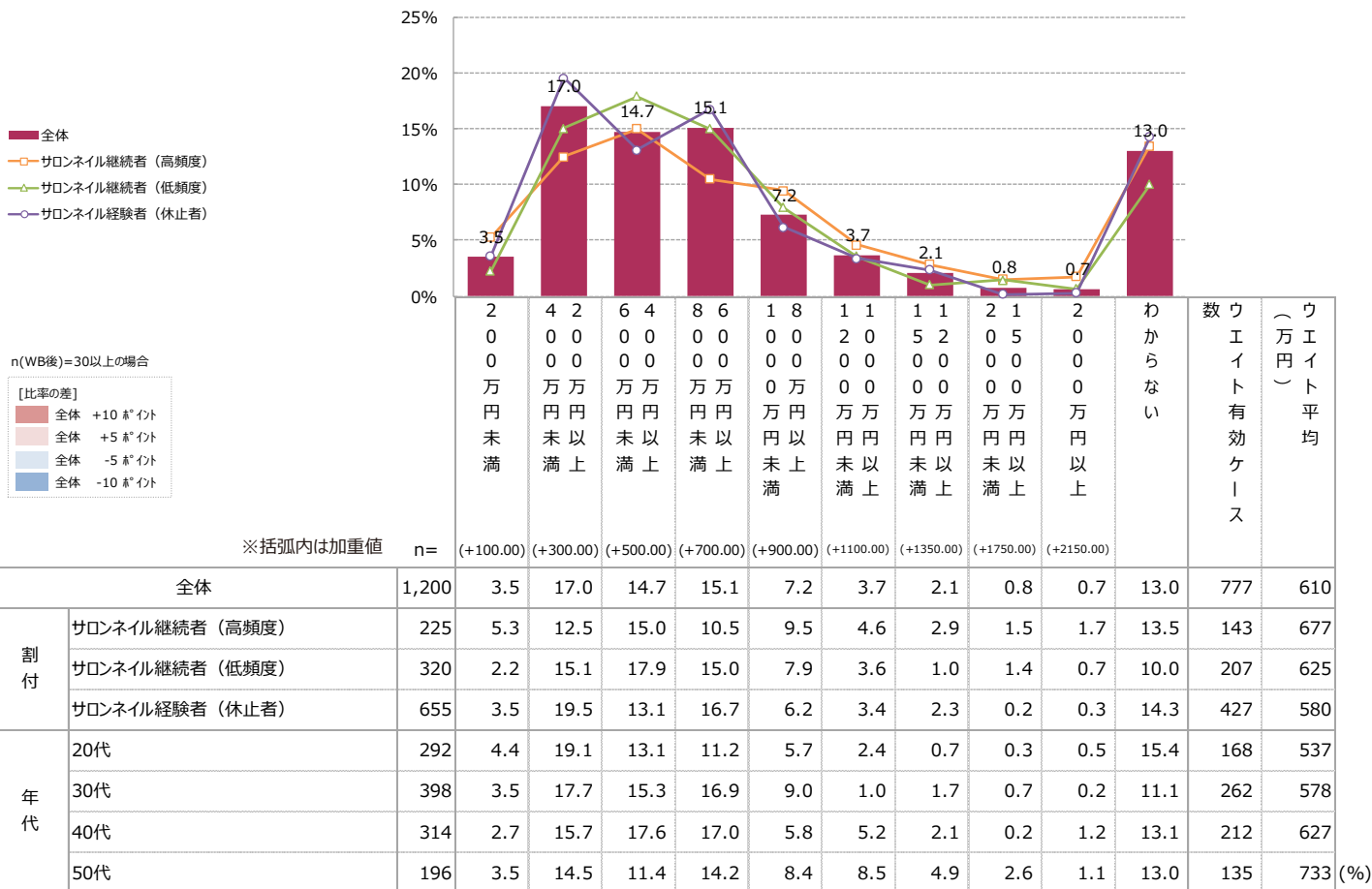
子どもの有無

※全体ベース



世帯年収

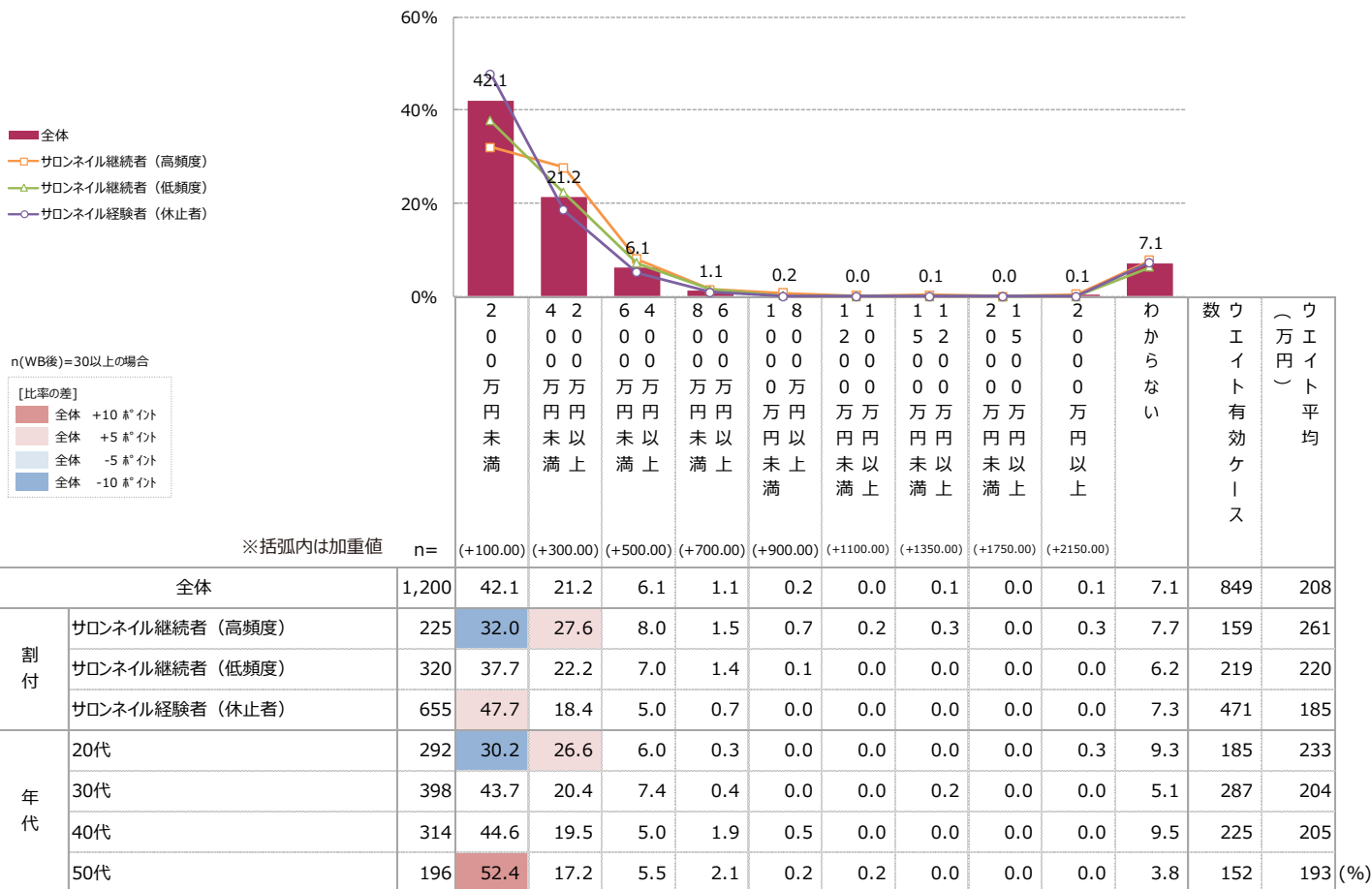
※全体ベース



A 個人年収

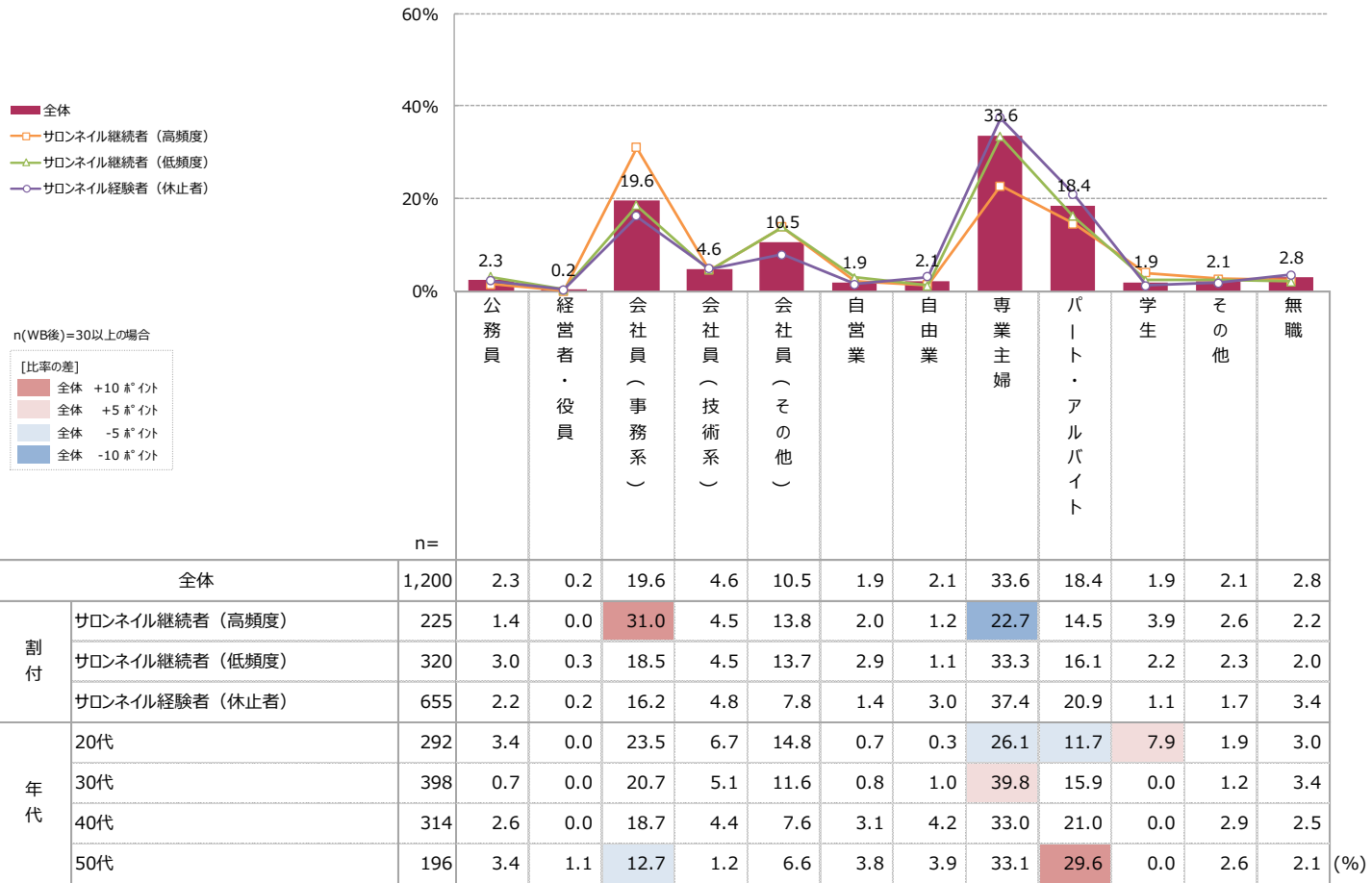
個人年収

※全体ベース



職業

※全体ベース



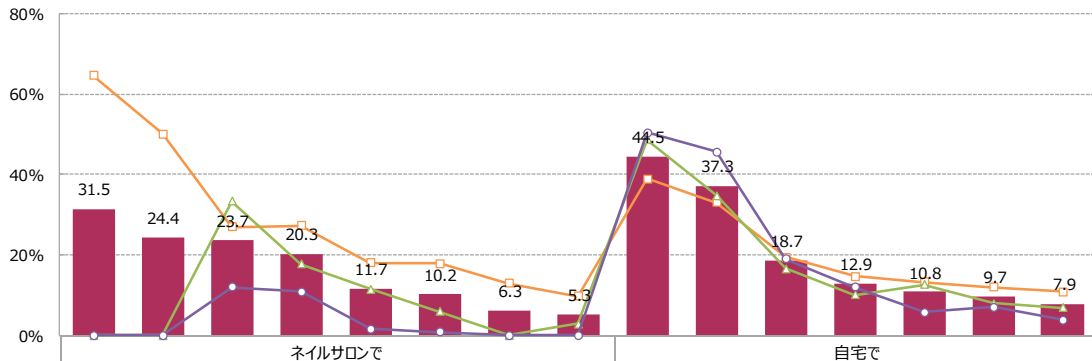
A ネイル実施頻度【2カ月に1回以上】

▶全体でネイルの【2カ月に1回以上】実施率をみると、「<自宅で>ハンド・手の指_ポリッシュ（マニキュア）」が44.5%で最多、次いで「<自宅で>フット・足の指_ポリッシュ（マニキュア）」が37.3%で続く。

SQ1 あなたは今、以下のことをどのくらいの頻度でしていますか。【2カ月に1回以上】

※2カ月に1回以上の頻度で
いずれかのサロン利用者ベース

- 全体
- サロンネイル継続者（高頻度）
- ▲ サロンネイル継続者（低頻度）
- サロンネイル経験者（休止者）



n(WB後)=30以上の場合

全体	+10 %ポイント
全体	+5 %ポイント
全体	-5 %ポイント
全体	-10 %ポイント

※施術場所ごとに全体スコアで降順ソート

		n=	全体	サロンネイル継続者（高頻度）	サロンネイル継続者（低頻度）	サロンネイル経験者（休止者）	20代	30代	40代	50代	ネイルサロンで・計	自宅で・計
割合	全体	462	31.5	24.4	23.7	20.3	11.7	10.2	6.3	5.3	44.5	37.3
	サロンネイル継続者（高頻度）	225	64.6	50.2	27.0	27.3	18.0	17.9	13.0	9.7	39.0	33.1
	サロンネイル継続者（低頻度）	95	0.0	0.0	33.5	17.8	11.6	6.0	0.0	2.9	48.8	34.8
	サロンネイル経験者（休止者）	142	0.0	0.0	11.9	10.9	1.7	0.8	0.0	0.0	50.4	45.6
年代	20代	135	38.3	26.8	17.5	22.2	13.5	11.7	9.3	7.9	48.2	37.4
	30代	136	34.0	20.5	24.1	24.1	11.9	10.3	4.7	4.5	41.5	41.8
	40代	111	27.0	27.0	25.0	19.1	10.6	9.7	6.3	6.0	42.6	39.6
	50代	80	21.7	23.4	31.5	12.4	9.7	8.0	4.3	1.7	45.9	26.3
			67.5	67.6	67.5	67.6	66.4	71.7	71.6	63.6	68.1	65.3
			67.5	67.6	67.5	67.6	66.4	71.7	71.6	63.6	68.1	65.3

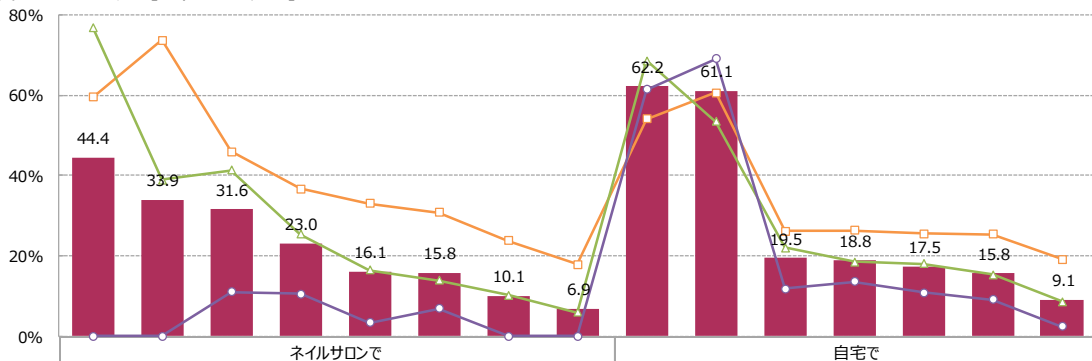
A ネイル実施頻度【1年に1回以上】

▶全体でネイルの【1年に1回以上】実施率をみると、「<自宅で>ハンド・手の指_ポリッシュ（マニキュア）」62.2%と「<自宅で>フット・足の指_ポリッシュ（マニキュア）」61.1%がともに高い。

SQ1 あなたは今、以下のことをどのくらいの頻度でしていますか。【1年に1回以上】

※1年に1回以上の頻度で
いずれかのサロン利用者ベース

- 全体
- サロンネイル継続者（高頻度）
- △ サロンネイル継続者（低頻度）
- ◇ サロンネイル経験者（休止者）



n(WB後)=30以上の場合

全体	+10 %ポイント
全体	+5 %ポイント
全体	-5 %ポイント
全体	-10 %ポイント

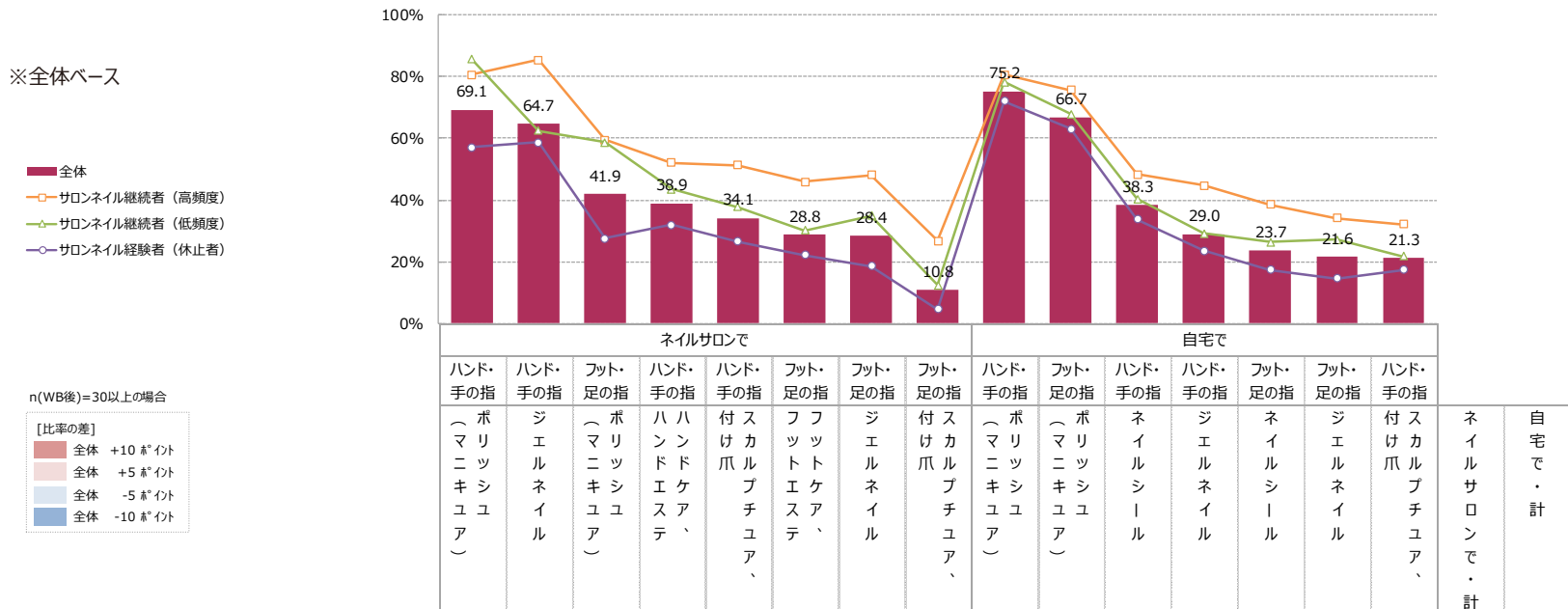
※施術場所ごとに全体スコアで降順ソート

		n=	全体	サロンネイル継続者（高頻度）	サロンネイル継続者（低頻度）	サロンネイル経験者（休止者）	20代	30代	40代	50代	ネイルサロンで・計	自宅で・計
全体		856	44.4	33.9	31.6	23.0	16.1	15.8	10.1	6.9	62.2	61.1
割付	サロンネイル継続者（高頻度）	225	59.6	73.8	46.0	36.7	33.1	30.9	23.8	17.9	54.1	60.7
	サロンネイル継続者（低頻度）	320	76.9	38.9	41.4	25.4	16.5	13.9	10.3	6.0	68.7	53.5
	サロンネイル経験者（休止者）	311	0.0	0.0	11.0	10.6	3.5	6.8	0.0	0.0	61.4	69.2
	全体	856	44.4	33.9	31.6	23.0	16.1	15.8	10.1	6.9	62.2	61.1
年代	20代	242	44.6	47.1	33.8	20.6	20.9	15.6	13.2	9.2	65.1	58.4
	30代	276	42.0	30.4	35.9	19.5	14.3	13.7	6.8	5.4	65.8	66.9
	40代	202	46.6	29.2	28.2	26.1	14.8	17.1	12.2	7.9	58.3	61.7
	50代	137	45.8	24.9	23.8	29.6	13.3	18.5	8.3	4.5	55.7	53.2
全体		856	44.4	33.9	31.6	23.0	16.1	15.8	10.1	6.9	62.2	61.1
ネイルサロンで			44.4	33.9	31.6	23.0	16.1	15.8	10.1	6.9	62.2	61.1
自宅で			62.2	61.1	19.5	18.8	17.5	15.8	9.1	73.6	81.7	

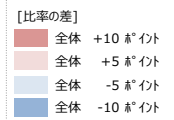
A ネイル実施頻度【利用経験あり】

▶ 全体でネイルの利用経験率をみると、「<自宅>ハンド・手の指_ポリッシュ（マニキュア）」75.2%と「<ネイルサロンで>ハンド・手の指_ポリッシュ（マニキュア）」69.1%がともに高い。

SQ1 あなたは今、以下のことをどのくらいの頻度でしていますか。【利用経験あり】



n(WB後)=30以上の場合



※施術場所ごとに全体スコアで降順ソート

全体		1,200	69.1	64.7	41.9	38.9	34.1	28.8	28.4	10.8	75.2	66.7	38.3	29.0	23.7	21.6	21.3	100.0	86.4
割付	サロンネイル継続者（高頻度）	225	80.6	85.5	59.5	52.1	51.3	45.9	48.0	26.8	80.5	75.7	48.3	44.7	38.5	34.1	32.1	100.0	89.5
	サロンネイル継続者（低頻度）	320	85.5	62.5	58.7	43.5	37.7	30.2	34.9	12.4	78.2	67.9	40.2	29.2	26.4	27.1	21.8	100.0	88.1
	サロンネイル経験者（休止者）	655	57.2	58.6	27.6	32.0	26.6	22.2	18.5	4.6	71.9	63.0	33.8	23.6	17.3	14.5	17.3	100.0	84.5
	年代	20代	292	64.6	75.2	46.1	30.3	38.6	21.6	32.0	13.4	77.9	68.9	37.7	33.1	22.8	26.9	21.5	100.0
	30代	398	61.6	69.4	43.9	38.8	42.2	26.7	27.3	9.2	78.6	69.6	44.8	26.3	25.2	20.0	25.3	100.0	89.3
	40代	314	74.8	57.4	39.8	41.8	27.1	35.3	30.2	10.7	70.9	64.0	34.3	28.9	25.6	20.6	19.4	100.0	80.9
	50代	196	82.1	51.0	34.9	47.2	22.4	33.0	22.8	10.5	71.3	61.8	32.1	28.8	19.2	18.2	15.7	100.0	87.2

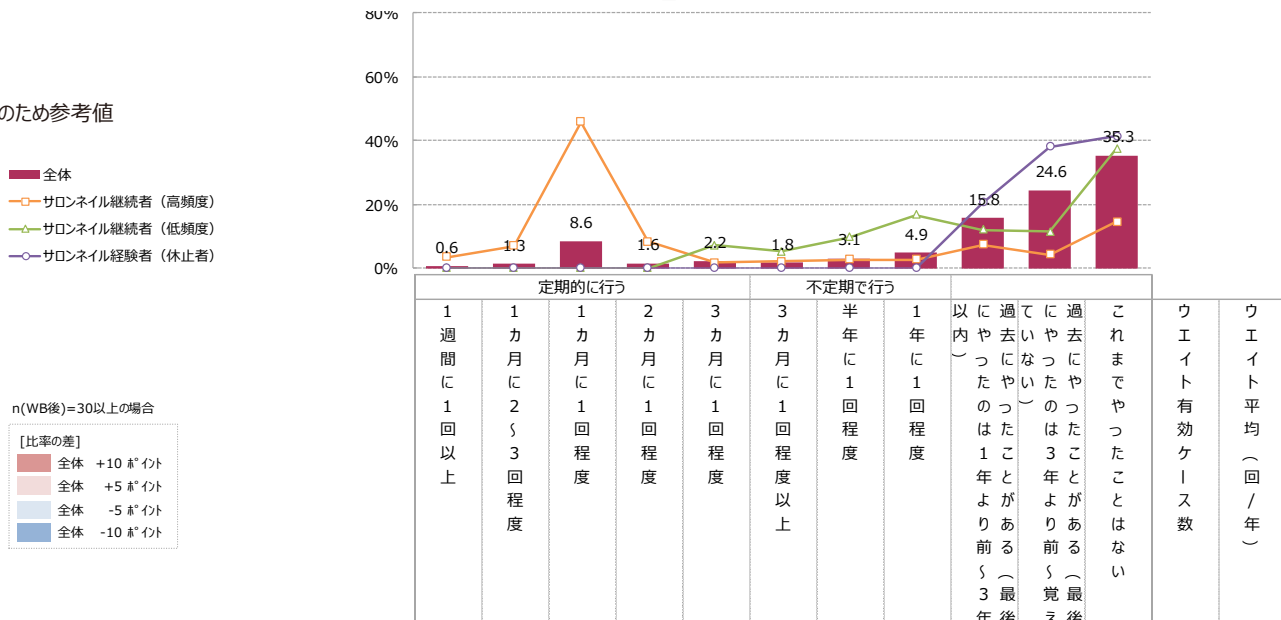
A ネイル実施頻度【<ネイルサロンで>ハンド・手の指_ジェルネイル】

▶全体で「<ネイルサロンで>ハンド・手の指_ジェルネイル」の平均実施頻度をみると、8.67回/年。
 <40代>で10.41回/年と最も高い。

SQ1S1 あなたは今、以下のことをどのくらいの頻度でしていますか。【<ネイルサロンで>ハンド・手の指_ジェルネイル】

※全体ベース

※ n = 30未満のため参考値



n(WB後)=30以上の場合
 [比率の差]
 全体 +10ポイント
 全体 +5ポイント
 全体 -5ポイント
 全体 -10ポイント

		n	1週間以上	1カ月に2〜3回程度	1カ月に1回程度	2カ月に1回程度	3カ月に1回程度	3カ月に1回程度以上	半年に1回程度	1年に1回程度	1年以上(1年以内)	1年以上(1年以上)	過去1〜3年	過去1〜3年(1年以上)	これまでやったことはない	ウエイト有効ケース数	ウエイト平均(回/年)
全体		1,200	0.6	1.3	8.6	1.6	2.2	1.8	3.1	4.9	15.8	24.6	35.3		291	8.67	
割付	サロンネイル継続者(高頻度)	225	3.4	6.9	46.0	8.3	1.7	2.1	2.8	2.6	7.4	4.3	14.5		166	13.51	
	サロンネイル継続者(低頻度)	320	0.0	0.0	0.0	0.0	7.2	5.3	9.8	16.6	12.1	11.4	37.5		125	2.21	
	サロンネイル経験者(休止者)	655	0.0	0.0	0.0	0.0	0.0	0.0	0.0	0.0	20.6	38.0	41.4		0	-	
	全体																
年代	20代	292	1.0	2.0	11.9	2.8	3.9	2.9	5.9	8.6	22.1	14.0	24.8		114	8.11	
	30代	398	0.3	0.5	9.2	1.6	0.2	1.8	2.9	4.4	16.9	31.5	30.6		84	8.01	
	40代	314	0.7	2.0	6.1	0.7	3.0	1.4	1.4	3.4	9.9	28.7	42.6		59	10.41	
	50代	196	0.7	0.7	6.5	1.1	2.7	0.6	2.2	3.0	13.8	19.8	49.0		34	9.13	

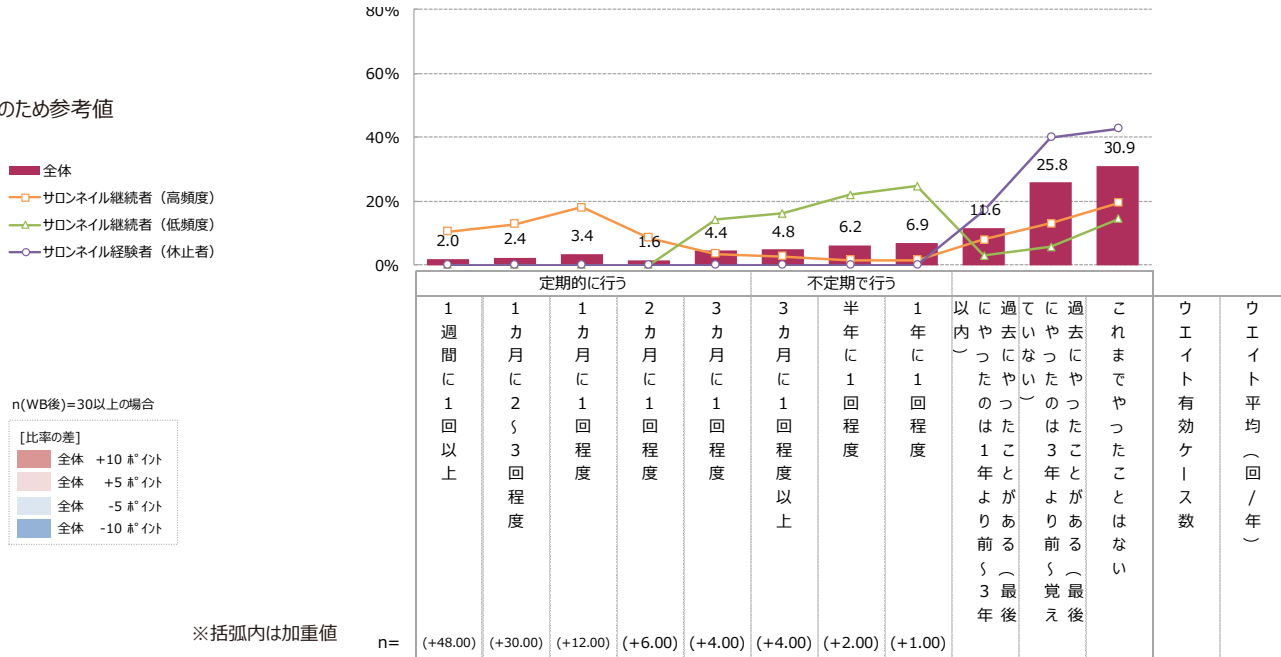
A ネイル実施頻度【<ネイルサロンで>ハンド・手の指_ポリッシュ（マニキュア）】

▶ 全体で「<ネイルサロンで>ハンド・手の指_ポリッシュ（マニキュア）」の平均実施頻度をみると、**8.65回/年**。<40代>で**10.32回/年**と最も高い。

SQ1S2 あなたは今、以下のことをどのくらいの頻度でしていますか。【<ネイルサロンで>ハンド・手の指_ポリッシュ（マニキュア）】

※全体ベース

※ n = 30未満のため参考値



n(WB後)=30以上の場合

[比率の差]

- 全体 +10ポイント
- 全体 +5ポイント
- 全体 -5ポイント
- 全体 -10ポイント

※括弧内は加重値

		n=	(+48.00)	(+30.00)	(+12.00)	(+6.00)	(+4.00)	(+4.00)	(+2.00)	(+1.00)						
割付	全体	1,200	2.0	2.4	3.4	1.6	4.4	4.8	6.2	6.9	11.6	25.8	30.9	380	8.65	
	サロンネイル継続者（高頻度）	225	10.5	12.9	18.1	8.6	3.5	2.7	1.6	1.6	8.1	12.9	19.4	134	20.02	
	サロンネイル継続者（低頻度）	320	0.0	0.0	0.0	0.0	14.1	16.2	22.0	24.6	3.0	5.6	14.5	246	2.47	
	サロンネイル経験者（休止者）	655	0.0	0.0	0.0	0.0	0.0	0.0	0.0	0.0	17.1	40.1	42.8	0	-	
年代	20代	292	1.8	3.3	5.6	1.8	4.6	5.4	8.7	5.8	9.5	18.2	35.4	108	8.78	
	30代	398	1.4	1.6	2.4	1.6	3.5	4.6	6.1	7.8	10.1	22.4	38.4	116	7.13	
	40代	314	2.9	2.5	2.4	1.7	5.8	4.3	4.7	5.6	12.9	31.9	25.2	94	10.32	
	50代	196	1.9	2.6	3.9	1.2	4.0	5.1	4.9	8.5	15.8	34.2	17.9	63	8.71 (%)	

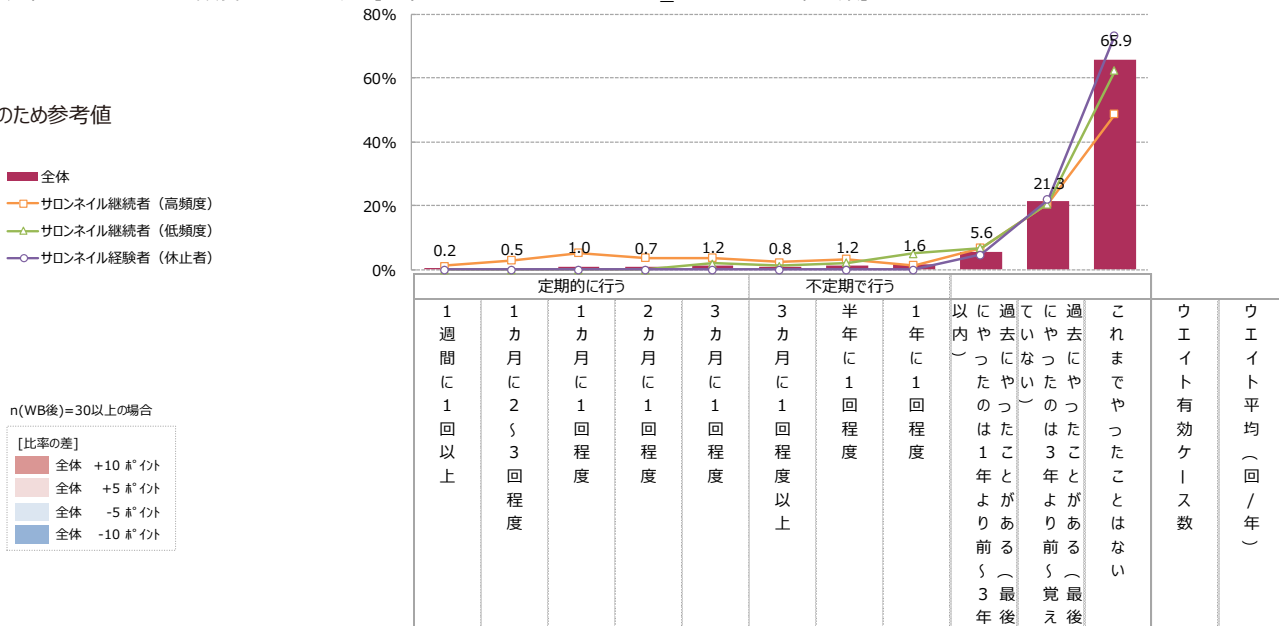
A ネイル実施頻度【<ネイルサロンで>ハンド・手の指_スカルプチュア、付け爪】

▶全体で「<ネイルサロンで>ハンド・手の指_スカルプチュア、付け爪」の平均実施頻度をみると、7.51回/年。

SQ1S3 あなたは今、以下のことをどのくらいの頻度でしていますか。【<ネイルサロンで>ハンド・手の指_スカルプチュア、付け爪】

※全体ベース

※ n = 30未満のため参考値



n(WB後)=30以上の場合

[比率の差]	
全体	+10ポイント
全体	+5ポイント
全体	-5ポイント
全体	-10ポイント

※括弧内は加重値

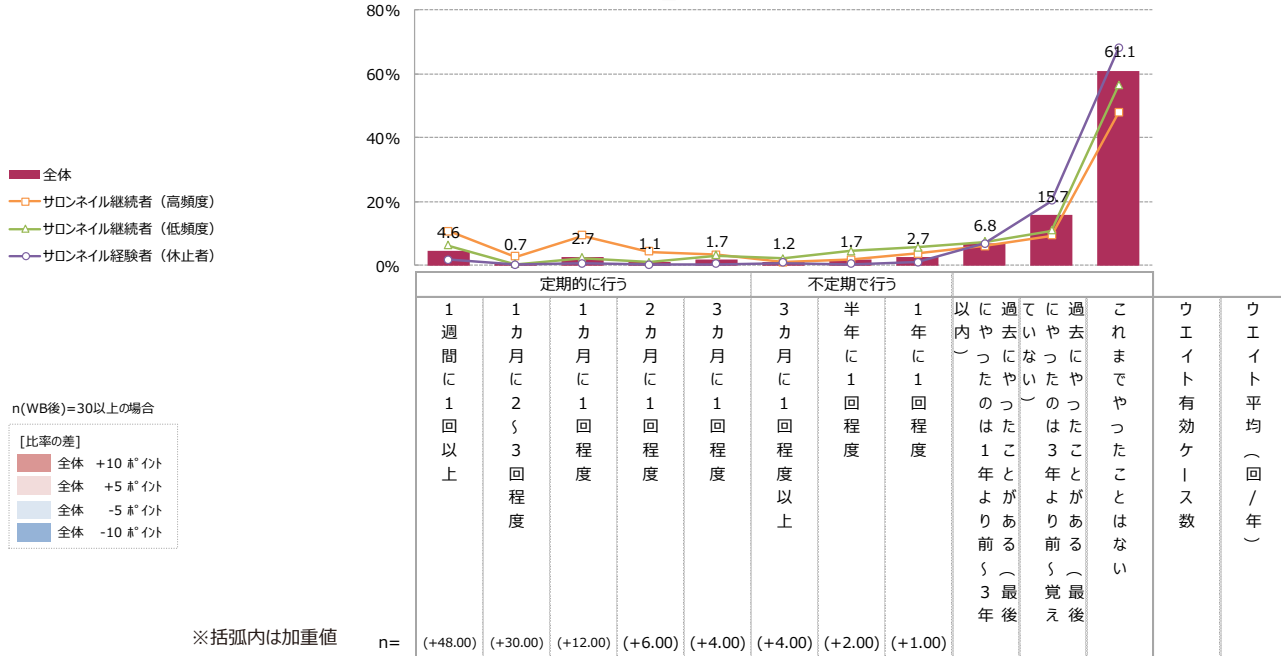
		n=	(+48.00)	(+30.00)	(+12.00)	(+6.00)	(+4.00)	(+4.00)	(+2.00)	(+1.00)	5.6	21.3	65.9	87	7.51
全体		1,200	0.2	0.5	1.0	0.7	1.2	0.8	1.2	1.6	5.6	21.3	65.9	87	7.51
割付	サロンネイル継続者 (高頻度)	225	1.1	2.8	5.3	3.7	3.8	2.4	3.4	1.3	6.7	20.7	48.7	54	10.81
	サロンネイル継続者 (低頻度)	320	0.0	0.0	0.0	0.0	2.0	1.2	2.1	5.0	6.8	20.5	62.3	33	2.14
	サロンネイル経験者 (休止者)	655	0.0	0.0	0.0	0.0	0.0	0.0	0.0	0.0	4.7	21.9	73.4	0	-
	20代	292	0.5	1.8	1.8	0.3	2.1	0.9	2.0	1.7	6.8	20.9	61.4	32	10.78
年代	30代	398	0.0	0.0	0.6	1.0	0.3	0.7	0.7	1.3	7.1	30.5	57.8	19	4.34
	40代	314	0.0	0.2	1.0	1.0	1.5	1.0	1.2	2.0	3.4	15.9	72.9	25	4.80
	50代	196	0.5	0.4	0.5	0.4	1.5	0.4	0.9	1.3	4.6	11.9	77.6	11	9.40

A ネイル実施頻度【<ネイルサロンで>ハンド・手の指_ハンドケア、ハンドエステ】

▶全体で「<ネイルサロンで>ハンド・手の指_ハンドケア、ハンドエステ」の平均実施頻度をみると、**18.13回/年**。<50代>で**21.04回/年**と最も高い。

SQ1S4 あなたは今、以下のことをどのくらいの頻度でしていますか。【<ネイルサロンで>ハンド・手の指_ハンドケア、ハンドエステ】

※全体ベース



n(WB後)=30以上の場合

[比率の差]

- 全体 +10ポイント
- 全体 +5ポイント
- 全体 -5ポイント
- 全体 -10ポイント

		n	1週間以上	1カ月に1〜3回程度	2カ月に1〜2回程度	3カ月に1〜2回程度	半年に1〜2回程度	1年に1〜2回程度	1年以上	その他	平均	有効ケース数	平均 (回/年)		
全体		1,200	4.6	0.7	2.7	1.1	1.7	1.2	1.7	2.7	6.8	15.7	61.1	197	18.13
割付	サロンネイル継続者 (高頻度)	225	10.7	2.7	9.4	4.2	3.3	1.0	1.8	3.6	6.1	9.4	47.9	82	20.57
	サロンネイル継続者 (低頻度)	320	6.2	0.4	2.4	1.0	3.2	2.2	4.4	5.7	7.4	10.8	56.5	81	14.91
	サロンネイル経験者 (休止者)	655	1.7	0.2	0.5	0.2	0.5	0.7	0.4	0.9	6.7	20.3	68.0	33	19.99
	20代	292	2.6	0.8	2.4	2.4	2.1	0.9	2.8	3.0	6.4	6.9	69.7	50	12.44
年代	30代	398	4.5	0.2	2.9	0.6	0.6	0.7	0.7	3.2	6.9	18.3	61.2	54	19.95
	40代	314	5.1	0.9	2.6	0.2	2.2	2.0	1.7	2.1	4.0	21.0	58.2	53	19.42
	50代	196	6.9	1.4	2.9	1.8	2.6	1.0	2.1	2.1	11.4	15.1	52.8	41	21.04
				n(弧内)=加重値											

A ネイル実施頻度【<ネイルサロンで>フット・足の指_ジェルネイル】

▶全体で「<ネイルサロンで>フット・足の指_ジェルネイル」の平均実施頻度をみると、7.66回/年。
 <40代>で10.19回/年と最も高い。

SQ1S5 あなたは今、以下のことをどのくらいの頻度でしていますか。【<ネイルサロンで>フット・足の指_ジェルネイル】

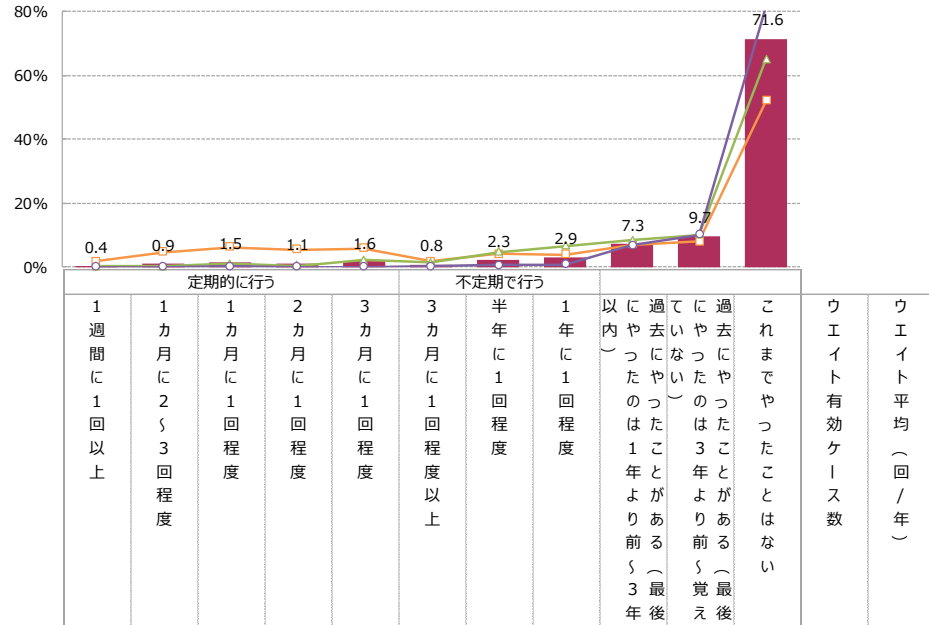
※全体ベース

※ n = 30未満のため参考値

- 全体
- サロンネイル継続者（高頻度）
- △ サロンネイル継続者（低頻度）
- サロンネイル経験者（休止者）

n(WB後)=30以上の場合

[比率の差]	
■	全体 +10ポイント
■	全体 +5ポイント
■	全体 -5ポイント
■	全体 -10ポイント



※括弧内は加重値

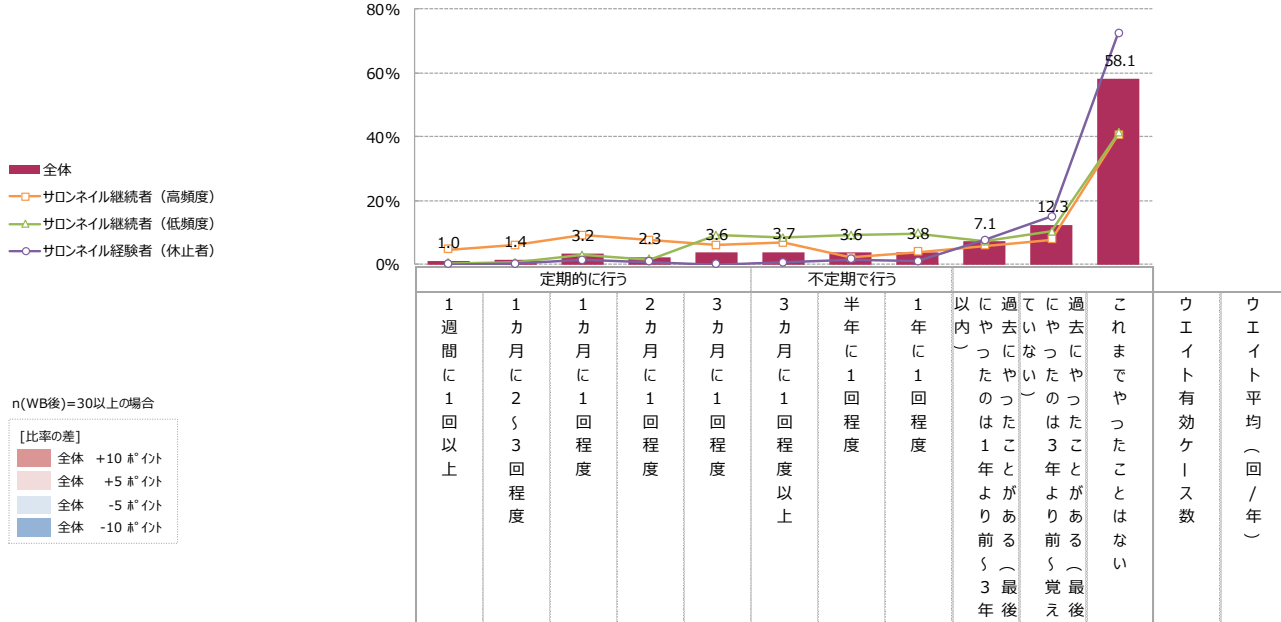
		n=	(+48.00)	(+30.00)	(+12.00)	(+6.00)	(+4.00)	(+4.00)	(+2.00)	(+1.00)					
割付	全体	1,200	0.4	0.9	1.5	1.1	1.6	0.8	2.3	2.9	7.3	9.7	71.6	138	7.66
	サロンネイル継続者（高頻度）	225	1.8	4.5	6.1	5.4	5.8	1.6	4.0	3.8	7.0	7.9	52.0	75	11.15
	サロンネイル継続者（低頻度）	320	0.2	0.2	1.0	0.3	2.1	1.3	4.7	6.6	8.3	10.2	65.1	53	3.72
	サロンネイル経験者（休止者）	655	0.0	0.0	0.2	0.0	0.0	0.2	0.5	0.8	6.8	10.1	81.5	11	2.78
年代	20代	292	0.5	2.0	1.5	1.4	2.1	1.8	4.2	3.8	9.1	5.5	68.0	50	8.04
	30代	398	0.2	0.3	1.8	1.3	1.4	0.0	1.8	3.2	6.5	10.8	72.7	39	5.89
	40代	314	0.7	1.1	0.9	0.7	1.3	0.6	2.0	2.2	7.4	13.3	69.8	30	10.19
	50代	196	0.2	0.2	1.9	1.1	2.2	1.0	0.7	2.2	5.7	7.7	77.2	18	6.29 (%)

A ネイル実施頻度【<ネイルサロンで>フット・足の指_ポリッシュ（マニキュア）】

▶全体で「<ネイルサロンで>フット・足の指_ポリッシュ（マニキュア）」の平均実施頻度をみると、7.98回/年。<30代>で8.37回/年と最も高い。

SQ1S6 あなたは今、以下のことをどのくらいの頻度でしていますか。【<ネイルサロンで>フット・足の指_ポリッシュ（マニキュア）】

※全体ベース



		n=	(+48.00)	(+30.00)	(+12.00)	(+6.00)	(+4.00)	(+4.00)	(+2.00)	(+1.00)	7.1	12.3	58.1	270	7.98
全体		1,200	1.0	1.4	3.2	2.3	3.6	3.7	3.6	3.8	7.1	12.3	58.1	270	7.98
割付	サロンネイル継続者（高頻度）	225	4.6	6.0	9.2	7.5	6.0	6.7	2.1	3.9	5.7	7.7	40.5	103	13.41
	サロンネイル継続者（低頻度）	320	0.3	0.6	2.8	1.5	9.2	8.3	9.1	9.6	7.1	10.2	41.3	133	4.20
	サロンネイル経験者（休止者）	655	0.0	0.2	1.4	0.8	0.0	0.5	1.4	0.9	7.5	14.9	72.4	34	6.23
	合計	1,200	1.0	1.4	3.2	2.3	3.6	3.7	3.6	3.8	7.1	12.3	58.1	270	7.98
年代	20代	292	0.8	2.2	4.0	3.4	5.8	4.5	3.0	4.4	8.9	9.2	53.9	82	7.89
	30代	398	1.5	1.1	3.9	1.6	2.6	4.8	5.1	4.1	5.6	13.4	56.1	99	8.37
	40代	314	0.7	1.2	2.1	2.8	3.4	3.0	2.4	2.6	8.4	13.3	60.2	57	7.88
	50代	196	0.5	1.1	2.4	1.1	2.5	1.7	3.4	4.0	5.3	13.0	65.1	33	7.20

A ネイル実施頻度【<ネイルサロンで>フット・足の指_スカルプチュア、付け爪】

▶ 全体で「<ネイルサロンで>フット・足の指_スカルプチュア、付け爪」の平均実施頻度をみると、8.95回/年。

SQ1S7 あなたは今、以下のことをどのくらいの頻度でしていますか。【<ネイルサロンで>フット・足の指_スカルプチュア、付け爪】

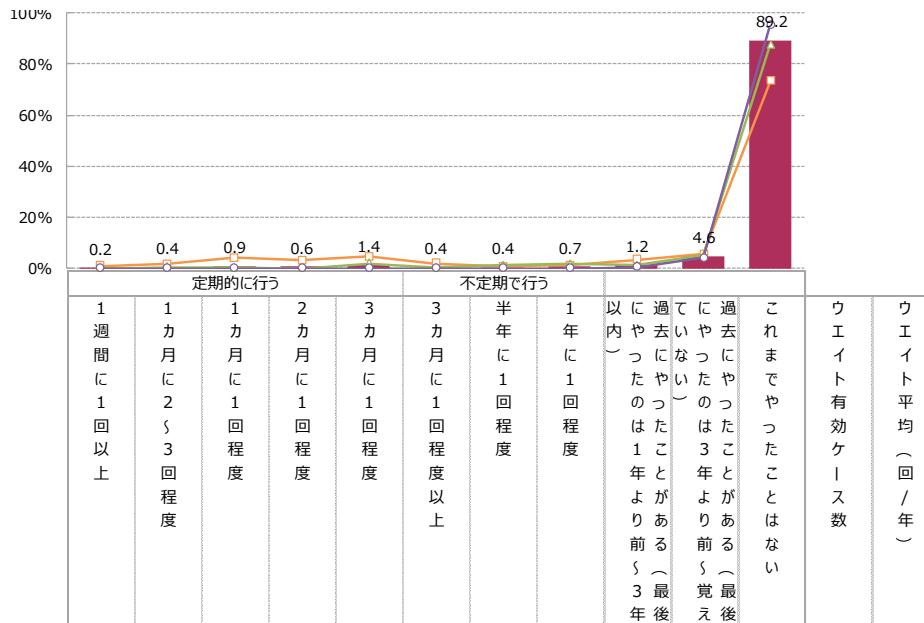
※全体ベース

※ n = 30未満のため参考値

- 全体
- サロンネイル継続者（高頻度）
- サロンネイル継続者（低頻度）
- サロンネイル経験者（休止者）

n(WB後)=30以上の場合

[比率の差]	
	全体 +10ポイント
	全体 +5ポイント
	全体 -5ポイント
	全体 -10ポイント



※括弧内は加重値

		n=	(+48.00)	(+30.00)	(+12.00)	(+6.00)	(+4.00)	(+4.00)	(+2.00)	(+1.00)					
全体		1,200	0.2	0.4	0.9	0.6	1.4	0.4	0.4	0.7	1.2	4.6	89.2	59	8.95
割付	サロンネイル継続者（高頻度）	225	0.9	1.6	4.1	3.1	4.6	1.8	0.6	1.1	3.3	5.6	73.2	40	10.58
	サロンネイル継続者（低頻度）	320	0.0	0.5	0.3	0.0	2.0	0.2	1.2	1.7	1.3	5.1	87.6	19	5.53
	サロンネイル経験者（休止者）	655	0.0	0.0	0.0	0.0	0.0	0.0	0.0	0.0	0.5	4.1	95.4	0	-
	全体	1,200	0.2	0.4	0.9	0.6	1.4	0.4	0.4	0.7	1.2	4.6	89.2	59	8.95
年代	20代	292	0.5	0.9	1.0	1.3	2.6	0.5	0.6	0.3	2.2	3.6	86.6	22	10.91
	30代	398	0.2	0.3	0.7	0.3	0.6	0.3	0.4	0.9	0.3	5.2	90.8	15	8.84
	40代	314	0.0	0.4	1.2	0.5	1.0	0.6	0.5	0.9	0.9	4.7	89.3	16	7.42
	50代	196	0.0	0.2	0.4	0.2	1.8	0.2	0.2	0.2	2.3	5.0	89.5	6	6.05

A ネイル実施頻度【<ネイルサロンで>フット・足の指_フットケア、フットエステ】

▶全体で「<ネイルサロンで>フット・足の指_フットケア、フットエステ」の平均実施頻度をみると、10.20回/年。<30代>で11.99回/年と最も高い。

SQ1S8 あなたは今、以下のことをどのくらいの頻度でしていますか。【<ネイルサロンで>フット・足の指_フットケア、フットエステ】

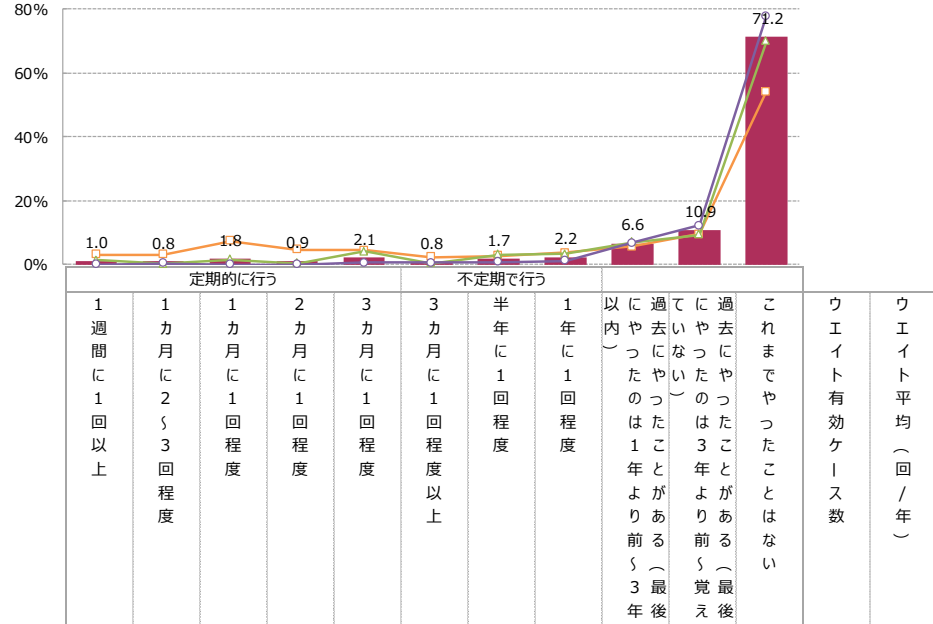
※全体ベース

※ n = 30未満のため参考値

- 全体
- サロンネイル継続者（高頻度）
- △ サロンネイル継続者（低頻度）
- サロンネイル経験者（休止者）

n(WB後)=30以上の場合

[比率の差]	
	全体 +10ポイント
	全体 +5ポイント
	全体 -5ポイント
	全体 -10ポイント



		n	1週間に1回以上	1カ月に2〜3回程度	1カ月に1回程度	2カ月に1回程度	3カ月に1回程度以上	半年に1回程度	1年に1回程度	1年以上（過去1年より前）	過去1年より前（過去1年以上）	これまでやったことはない	ウエイト有効ケース数	ウエイト平均（回/年）	
全体		1,200	1.0	0.8	1.8	0.9	2.1	0.8	1.7	2.2	6.6	10.9	135	10.20	
割付	サロンネイル継続者（高頻度）	225	3.1	3.1	7.3	4.5	4.4	2.3	2.6	3.6	5.6	9.4	54.1	69	12.70
	サロンネイル継続者（低頻度）	320	1.4	0.2	1.5	0.3	4.0	0.3	3.0	3.2	7.0	9.2	69.8	45	8.61
	サロンネイル経験者（休止者）	655	0.0	0.4	0.0	0.0	0.5	0.5	0.7	1.2	6.7	12.2	77.8	21	5.35
	20代	292	1.1	0.8	3.1	1.3	2.4	0.3	1.0	2.9	5.2	3.5	78.4	38	10.59
30代	398	1.1	0.8	1.5	0.6	1.0	1.2	2.5	0.8	6.3	10.9	73.3	38	11.99	
40代	314	1.0	1.1	1.1	0.5	2.8	0.7	0.4	3.4	8.5	15.8	64.7	35	10.40	
50代	196	0.4	0.7	1.2	1.7	2.8	1.1	3.1	2.1	6.2	13.8	67.0	25	6.67	

A ネイル実施頻度【<自宅で>ハンド・手の指_ジェルネイル】

▶全体で「<自宅で>ハンド・手の指_ジェルネイル」の平均実施頻度をみると、15.95回/年。<20代>で16.39回/年と最も高い。

SQ1S9 あなたは今、以下のことをどのくらいの頻度でしていますか。【<自宅で>ハンド・手の指_ジェルネイル】

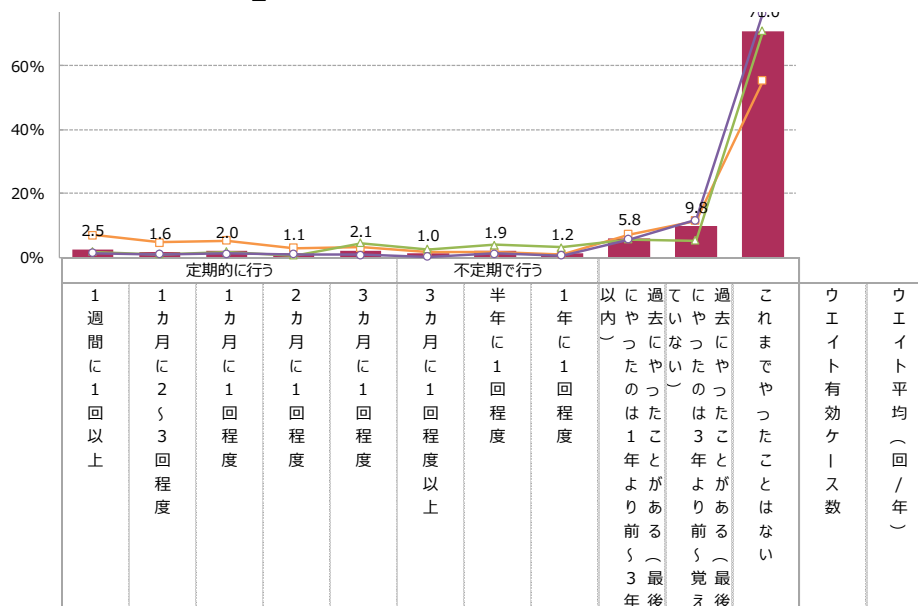
※全体ベース

※ n = 30未満のため参考値

- 全体
- サロンネイル継続者（高頻度）
- △ サロンネイル継続者（低頻度）
- サロンネイル経験者（休止者）

n(WB後)=30以上の場合

[比率の差]	
■	全体 +10ポイント
■	全体 +5ポイント
■	全体 -5ポイント
■	全体 -10ポイント



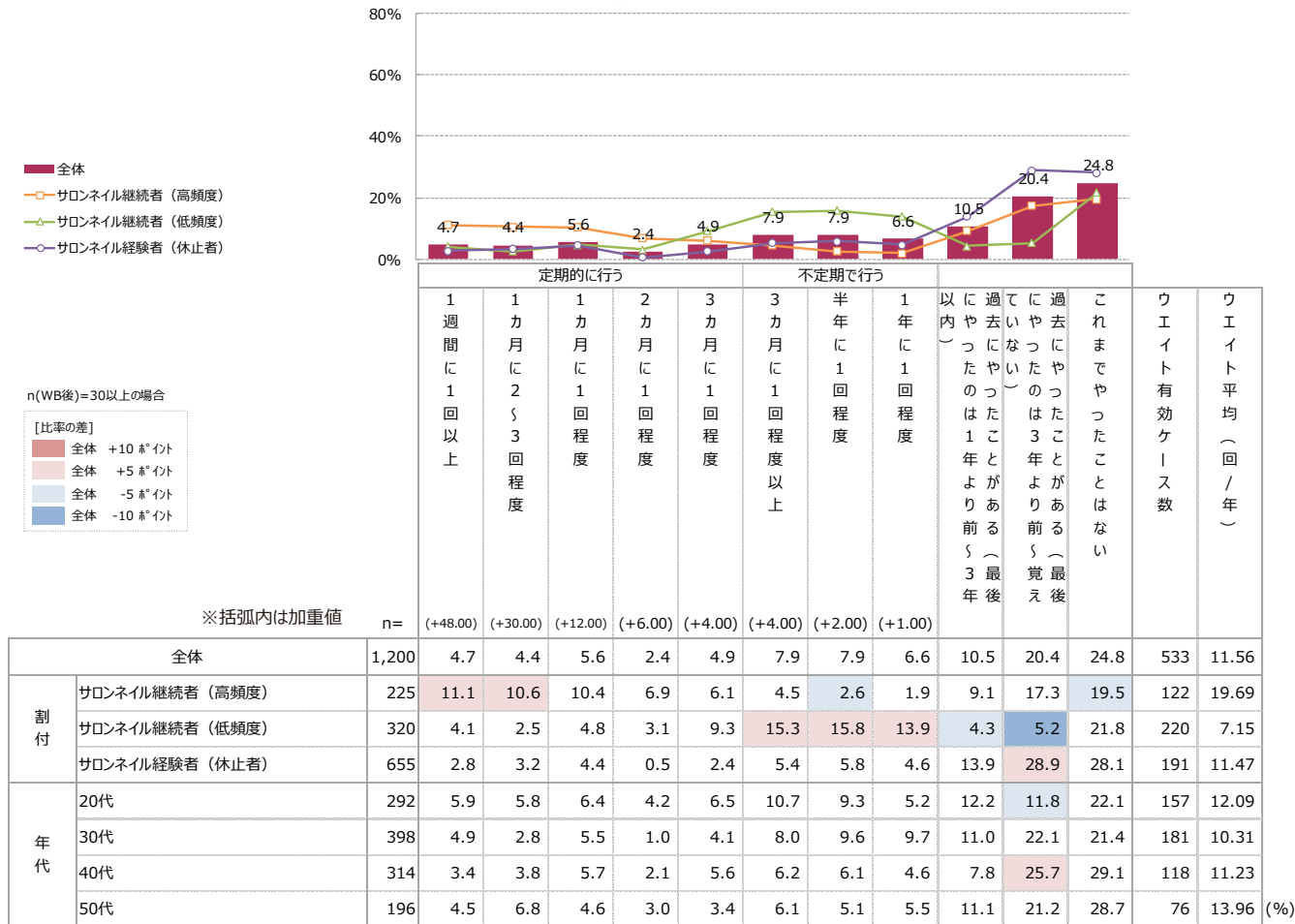
		n=	1週間以上	1カ月に1回以上	1カ月に2〜3回程度	2カ月に1回程度	3カ月に1回程度	3カ月に1回程度以上	半年に1回程度	1年に1回程度	1年以上（1〜3年以内）	3年以上（1〜3年以内）	3年以上（1〜3年以内）	3年以上（1〜3年以内）	ウエイト有効ケース数	ウエイト平均（回/年）
全体		1,200	2.5	1.6	2.0	1.1	2.1	1.0	1.9	1.2	5.8	9.8	71.0	161	15.95	
割付	サロンネイル継続者（高頻度）	225	6.9	4.6	5.1	2.9	3.0	1.4	1.5	1.0	7.1	11.3	55.3	59	21.59	
	サロンネイル継続者（低頻度）	320	1.8	0.9	1.7	0.5	4.4	2.4	3.9	3.0	5.6	5.1	70.8	60	9.37	
	サロンネイル経験者（休止者）	655	1.3	0.9	1.1	0.9	0.6	0.2	1.1	0.5	5.6	11.5	76.4	42	17.33	
	全体	1,200	2.5	1.6	2.0	1.1	2.1	1.0	1.9	1.2	5.8	9.8	71.0	161	15.95	
年代	20代	292	2.9	3.8	2.3	0.8	3.2	2.0	2.6	1.4	8.1	6.2	66.9	55	16.39	
	30代	398	1.8	0.3	1.5	1.5	1.3	0.7	1.6	0.6	6.4	10.7	73.7	37	14.57	
	40代	314	2.6	1.4	2.2	1.0	2.2	0.6	1.5	1.9	3.3	12.2	71.1	42	16.03	
	50代	196	2.9	1.4	2.4	1.3	1.8	0.8	2.1	1.2	5.5	9.4	71.2	27	16.80	

A ネイル実施頻度【<自宅で>ハンド・手の指_ポリッシュ（マニキュア）】

▶全体で「<自宅で>ハンド・手の指_ポリッシュ（マニキュア）」の平均実施頻度をみると、11.56回/年。<50代>で13.96回/年と最も高い。

SQ1S10 あなたは今、以下のことをどのくらいの頻度でしていますか。【<自宅で>ハンド・手の指_ポリッシュ（マニキュア）】

※全体ベース



A ネイル実施頻度【<自宅で>ハンド・手の指_スカルプチュア、付け爪】

▶全体で「<自宅で>ハンド・手の指_スカルプチュア、付け爪」の平均実施頻度をみると、11.48回/年。

SQ1S11 あなたは今、以下のことをどのくらいの頻度でしていますか。【<自宅で>ハンド・手の指_スカルプチュア、付け爪】

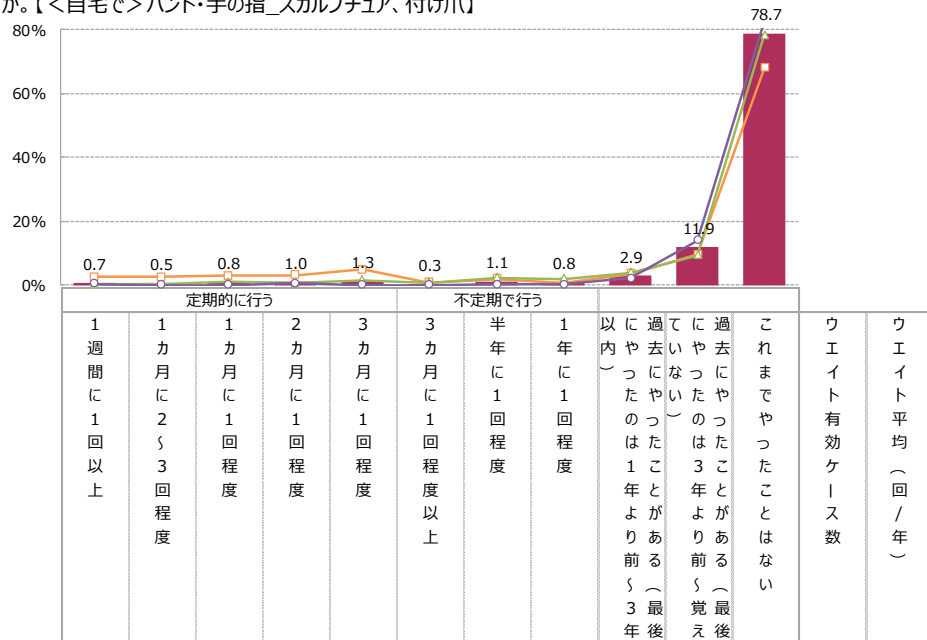
※全体ベース

※ n = 30未満のため参考値

- 全体
- サロンネイル継続者（高頻度）
- △ サロンネイル継続者（低頻度）
- サロンネイル経験者（休止者）

n(WB後)=30以上の場合

[比率の差]	
全体	+10ポイント
全体	+5ポイント
全体	-5ポイント
全体	-10ポイント



※括弧内は加重値

		n=	(+48.00)	(+30.00)	(+12.00)	(+6.00)	(+4.00)	(+4.00)	(+2.00)	(+1.00)																				
全体		1,200	0.7	0.5	0.8	1.0	1.3	0.3	1.1	0.8	2.9	11.9	78.7	78	11.48															
割付	サロンネイル継続者（高頻度）	225	2.4	2.4	2.9	3.1	4.8	0.8	1.8	0.8	3.5	9.4	67.9	43	14.08															
	サロンネイル継続者（低頻度）	320	0.2	0.2	1.0	0.6	1.5	0.7	2.4	1.9	3.9	9.3	78.2	27	5.72															
	サロンネイル経験者（休止者）	655	0.4	0.0	0.0	0.5	0.0	0.0	0.2	0.2	2.1	14.0	82.7	8	17.47															
	サロンネイル経験者（休止者）	655	0.4	0.0	0.0	0.5	0.0	0.0	0.2	0.2	2.1	14.0	82.7	8	17.47															
年代	20代	292	0.8	1.3	1.1	1.4	2.2	0.0	1.9	1.0	2.9	8.9	78.5	28	11.37															
	30代	398	0.8	0.2	0.7	0.3	0.8	0.4	1.0	0.2	3.6	17.4	74.7	17	13.59															
	40代	314	0.7	0.6	0.9	1.7	1.1	0.4	0.7	0.9	2.0	10.4	80.6	22	11.66															
	50代	196	0.5	0.0	0.4	0.6	1.2	0.6	0.7	1.4	2.8	7.4	84.3	11	8.01															

A ネイル実施頻度【<自宅で>ハンド・手の指_ネイルシール】

▶全体で「<自宅で>ハンド・手の指_ネイルシール」の平均実施頻度をみると、7.01回/年。
 <20代>で7.03回/年と最も高い。

SQ1S12 あなたは今、以下のことをどのくらいの頻度でしていますか。【<自宅で>ハンド・手の指_ネイルシール】

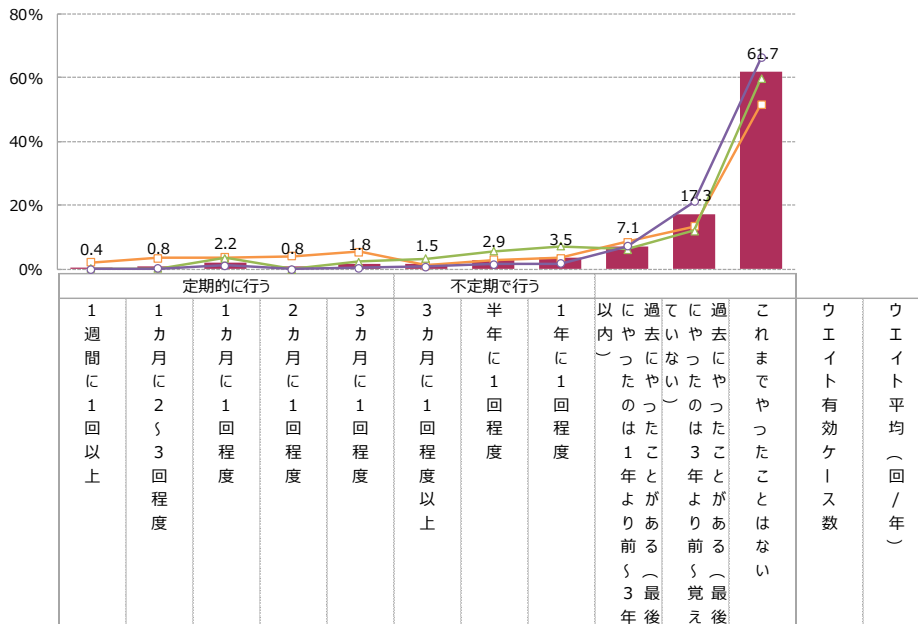
※全体ベース

※ n = 30未満のため参考値

- 全体
- サロンネイル継続者（高頻度）
- △ サロンネイル継続者（低頻度）
- ◇ サロンネイル経験者（休止者）

n(WB後)=30以上の場合

[比率の差]	
全体	+10ポイント
全体	+5ポイント
全体	-5ポイント
全体	-10ポイント



※括弧内は加重値

		n =	(+48.00)	(+30.00)	(+12.00)	(+6.00)	(+4.00)	(+4.00)	(+2.00)	(+1.00)					
全体		1,200	0.4	0.8	2.2	0.8	1.8	1.5	2.9	3.5	7.1	17.3	61.7	167	7.01
割付	サロンネイル継続者（高頻度）	225	2.1	3.4	3.8	4.0	5.3	1.2	3.0	3.5	8.6	13.5	51.7	59	11.66
	サロンネイル継続者（低頻度）	320	0.1	0.1	3.4	0.0	2.3	3.3	5.6	7.1	6.1	12.1	59.8	71	4.22
	サロンネイル経験者（休止者）	655	0.0	0.2	1.1	0.0	0.4	0.7	1.6	1.7	7.1	21.1	66.2	37	4.88
	20代	292	0.3	1.2	2.5	1.0	2.4	0.9	3.3	3.6	8.1	14.5	62.3	44	7.03
年代	30代	398	0.3	0.3	2.6	0.6	2.0	2.5	2.9	3.5	8.1	22.0	55.2	59	5.89
	40代	314	0.5	0.7	1.7	1.0	1.4	0.6	3.6	3.7	6.3	14.8	65.7	41	6.83
	50代	196	0.8	1.3	1.9	0.2	1.1	1.8	1.4	2.9	4.9	15.8	67.9	22	10.23
														22	10.23

A ネイル実施頻度【<自宅で>フット・足の指_ジェルネイル】

▶ 全体で「<自宅で>フット・足の指_ジェルネイル」の平均実施頻度をみると、10.51回/年。
 <20代>で9.24回と最も高い。

SQ1S13 あなたは今、以下のことをどのくらいの頻度でしていますか。【<自宅で>フット・足の指_ジェルネイル】

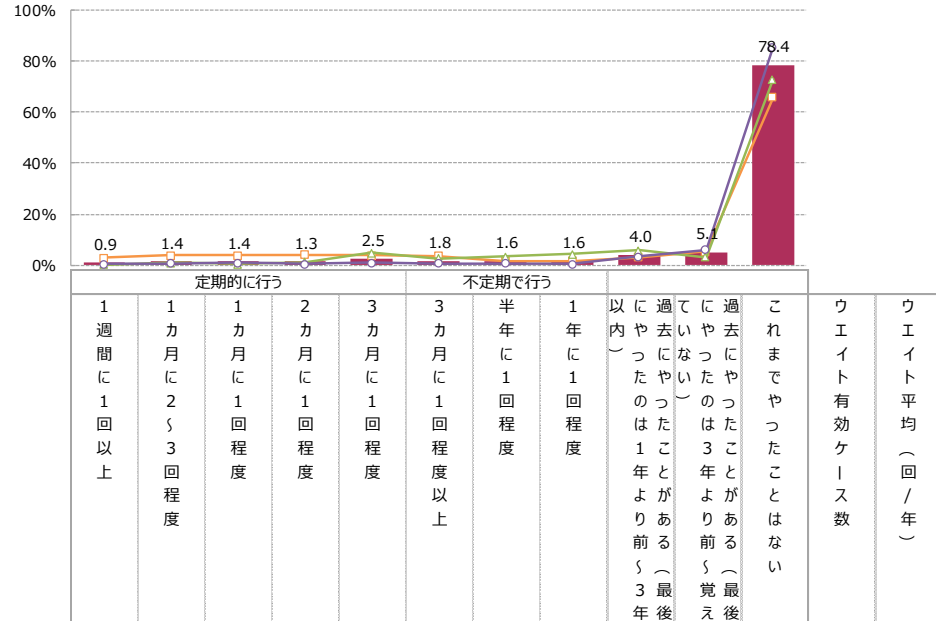
※全体ベース

※ n = 30未満のため参考値

- 全体
- サロンネイル継続者（高頻度）
- △ サロンネイル継続者（低頻度）
- サロンネイル経験者（休止者）

n(WB後)=30以上の場合

[比率の差]	
	全体 +10ポイント
	全体 +5ポイント
	全体 -5ポイント
	全体 -10ポイント



※括弧内は加重値

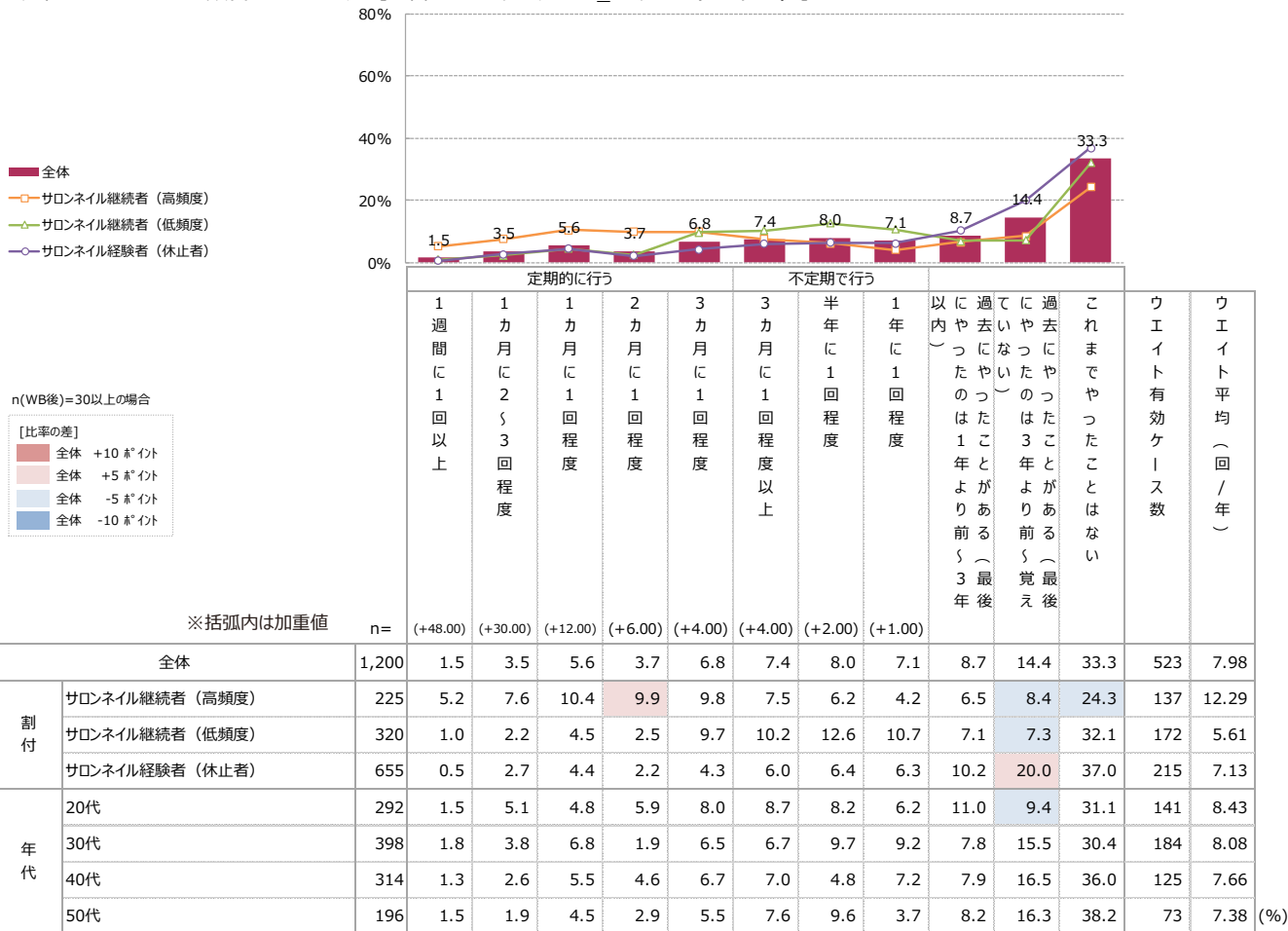
		n	1週間以上	1カ月に1〜3回程度	2カ月に1〜3回程度	3カ月に1〜3回程度以上	半年に1〜2回程度	1年に1〜2回程度	1年以上	1年以上	過去1年より前	過去1年より前	これまでやったことではない	ウエイト有効ケース数	ウエイト平均 (回/年)
全体		1,200	0.9	1.4	1.4	1.3	2.5	1.8	1.6	1.6	4.0	5.1	78.4	149	10.51
割付	サロンネイル継続者（高頻度）	225	2.9	3.8	3.8	4.2	4.0	3.6	1.7	1.7	3.1	5.4	65.9	58	14.04
	サロンネイル継続者（低頻度）	320	0.3	1.0	0.4	1.3	4.8	2.8	3.4	4.2	5.8	3.2	72.9	58	5.38
	サロンネイル経験者（休止者）	655	0.5	0.7	1.0	0.4	0.9	0.6	0.6	0.4	3.4	5.9	85.5	34	13.31
	全体	1,200	0.9	1.4	1.4	1.3	2.5	1.8	1.6	1.6	4.0	5.1	78.4	149	10.51
年代	20代	292	0.7	2.1	1.2	2.3	4.1	1.1	2.1	2.8	5.2	5.5	73.1	47	9.24
	30代	398	0.6	0.6	1.5	1.2	1.2	2.6	1.1	1.5	4.5	5.1	80.0	41	8.97
	40代	314	0.5	1.2	1.5	1.1	3.1	1.9	2.3	0.9	2.7	5.4	79.4	39	8.85
	50代	196	2.5	2.1	1.0	0.6	1.9	0.7	0.6	1.5	3.2	4.0	81.8	21	19.33 (%)

A ネイル実施頻度【<自宅で>フット・足の指_ポリッシュ（マニキュア）】

- ▶ 全体で「<自宅で>フット・足の指_ポリッシュ（マニキュア）」の平均実施頻度をみると、7.98回/年。
- ▶ 若年層ほど平均実施頻度が高まる。

SQ1S14 あなたは今、以下のことをどのくらいの頻度でしていますか。【<自宅で>フット・足の指_ポリッシュ（マニキュア）】

※全体ベース



A ネイル実施頻度【<自宅で>フット・足の指_ネイルシール】

▶全体で「<自宅で>フット・足の指_ネイルシール」の平均実施頻度をみると、7.93回/年。<20代>で9.26回/年と最も高い。

SQ1S15 あなたは今、以下のことをどのくらいの頻度でしていますか。【<自宅で>フット・足の指_ネイルシール】

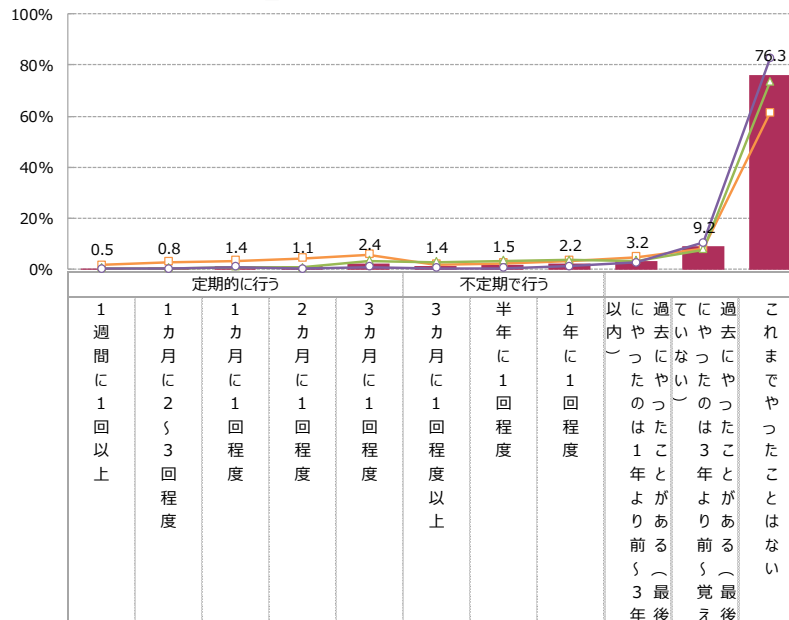
※全体ベース

※ n = 30未満のため参考値

- 全体
- サロンネイル継続者（高頻度）
- △ サロンネイル継続者（低頻度）
- ◇ サロンネイル経験者（休止者）

n(WB後)=30以上の場合

[比率の差]	
全体	+10ポイント
全体	+5ポイント
全体	-5ポイント
全体	-10ポイント



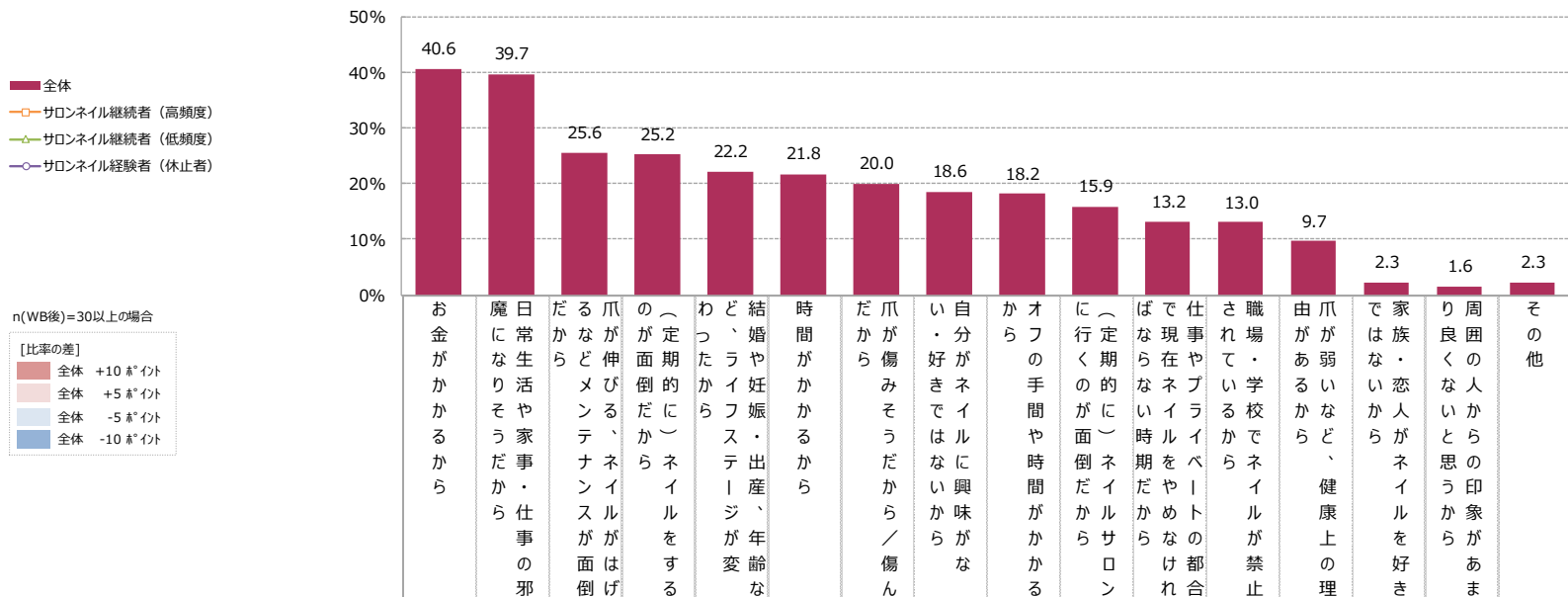
		n=	1週間以上	1カ月に1回以上	1カ月に2回以上	2カ月に1回程度	3カ月に1回程度	3カ月に2回程度以上	半年に1回程度	1年に1回程度	1年以上（1年以内）	1年以上（1年以上）	過去1年以内	過去3年以上	これまでやったことはない	ウエイト有効ケース数	ウエイト平均（回/年）
		n=	(+48.00)	(+30.00)	(+12.00)	(+6.00)	(+4.00)	(+4.00)	(+2.00)	(+1.00)							(%)
全体		1,200	0.5	0.8	1.4	1.1	2.4	1.4	1.5	2.2	3.2	9.2	76.3	135	7.93		
割付	サロンネイル継続者（高頻度）	225	1.5	2.9	3.3	4.2	5.8	1.8	2.4	3.4	4.8	8.3	61.5	57	10.46		
	サロンネイル継続者（低頻度）	320	0.3	0.5	0.9	0.7	3.3	2.8	3.3	3.6	3.4	7.7	73.6	49	5.12		
	サロンネイル経験者（休止者）	655	0.2	0.2	0.9	0.3	0.8	0.5	0.4	1.1	2.7	10.3	82.7	29	7.69		
	全体	1,200	0.5	0.8	1.4	1.1	2.4	1.4	1.5	2.2	3.2	9.2	76.3	135	7.93		
年代	20代	292	0.6	1.4	0.8	1.6	2.6	1.1	0.3	3.3	3.7	7.3	77.2	34	9.26		
	30代	398	0.2	0.5	1.9	0.8	2.6	1.6	2.4	1.7	2.9	10.6	74.8	46	6.26		
	40代	314	0.3	0.8	1.3	1.3	2.5	1.4	1.8	1.8	3.8	10.4	74.4	36	7.50		
	50代	196	1.1	0.4	1.2	0.8	1.6	1.2	1.1	2.0	2.4	7.4	80.8	18	10.50		

A ネイル非実施理由

- ▶ 全体で見ると「お金がかかるから」「日常生活や家事・仕事の邪魔になりそうだから」が特に高い。
- ▶ <30代> で「結婚や妊娠・出産、年齢など、ライフステージが変わったから」が高め。

SQ2 あなたが直近1年において、ご自身でも（セルフネイル）、ネイルサロンでも、ネイルをしていないのはなぜですか。

※直近1年以内ネイル非実施者ベース



※全体で降順ソート

		n=	全体	40.6	39.7	25.6	25.2	22.2	21.8	20.0	18.6	18.2	15.9	13.2	13.0	9.7	2.3	1.6	2.3
年代	全体	369	40.6	39.7	25.6	25.2	22.2	21.8	20.0	18.6	18.2	15.9	13.2	13.0	9.7	2.3	1.6	2.3	
	20代	54	41.3	34.8	23.9	17.4	30.4	19.6	13.0	17.4	19.6	19.6	13.0	8.7	2.2	8.7	0.0		
	30代	127	37.0	46.3	22.2	29.6	38.9	20.4	18.5	18.5	20.4	18.5	14.8	11.1	5.6	0.0	0.0	1.9	
	40代	120	46.9	34.4	28.1	21.9	12.5	25.0	18.8	17.2	18.8	10.9	4.7	10.9	9.4	3.1	0.0	3.1	
	50代	68	35.6	40.7	28.8	28.8	1.7	20.3	30.5	22.0	13.6	16.9	20.3	20.3	18.6	5.1	1.7	3.4	

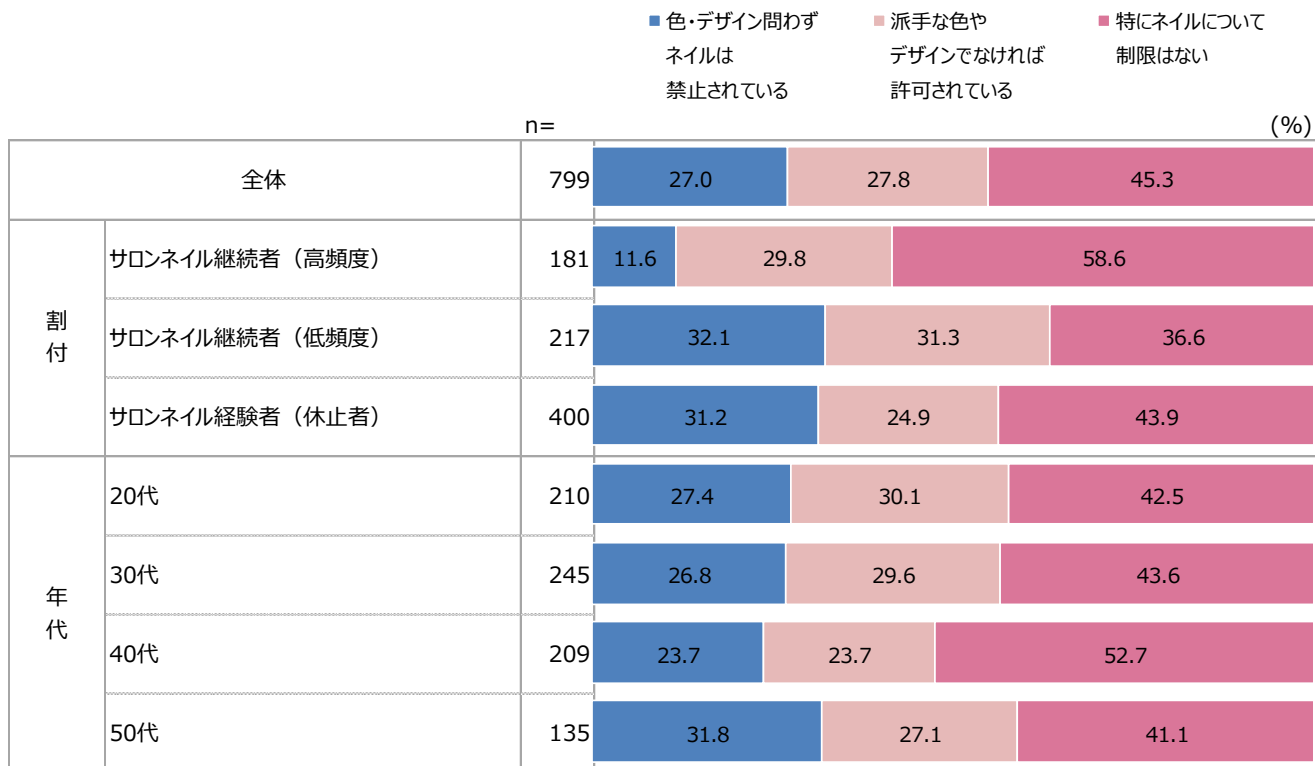
A 勤務先のネイル制限

▶ 全体で見ると、「特にネイルについて制限はない」が45.3%で最多である。

▶ <40代>で「特にネイルについて制限はない」が52.7%と、最も高い。

SQ3 今お勤め先では、ネイルに関して何か制限はありますか。

※有職者ベース

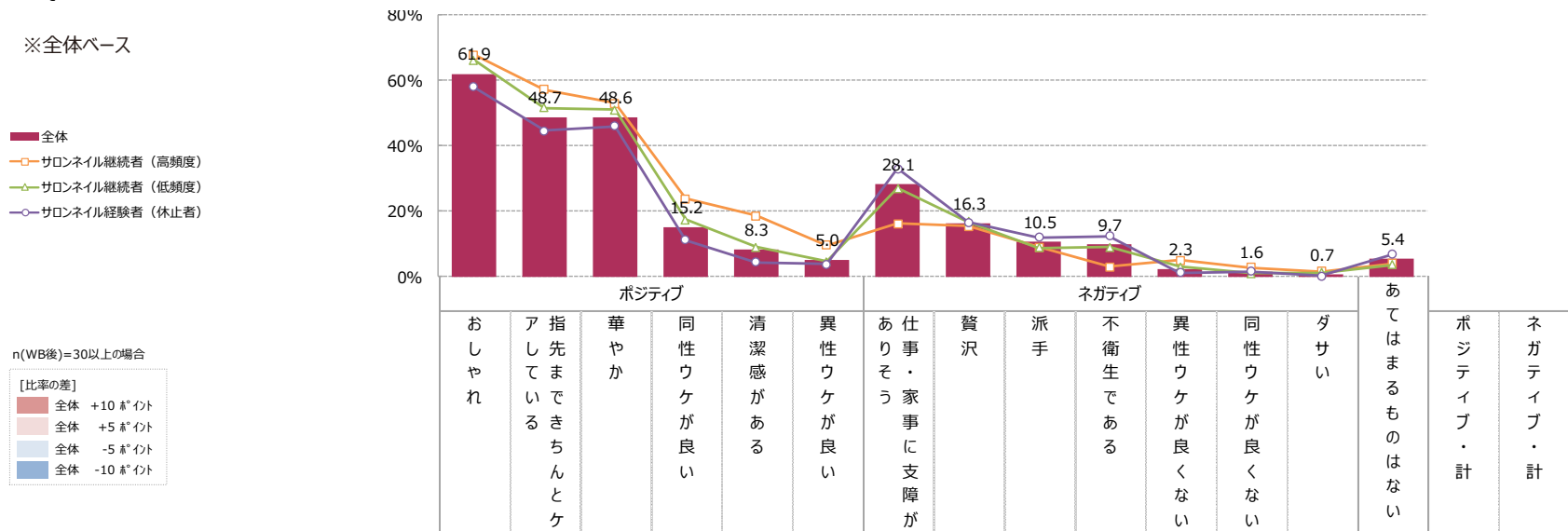


A ネイル実施者への印象


- ▶ 全体で見ると、ポジティブな印象では「おしゃれ」「指先まできちんとケアしている」「華やか」が、ネガティブな印象では「仕事・家事に支障がありそう」が特に高い。
- ▶ <サロンネイル継続者（高頻度）>で「清潔感がある」が特徴的に高い。

SQ4 あなたは、ネイルをしている人にどのような印象を持っていますか。

※全体ベース



n(WB後)=30以上の場合



※全体で降順ソート

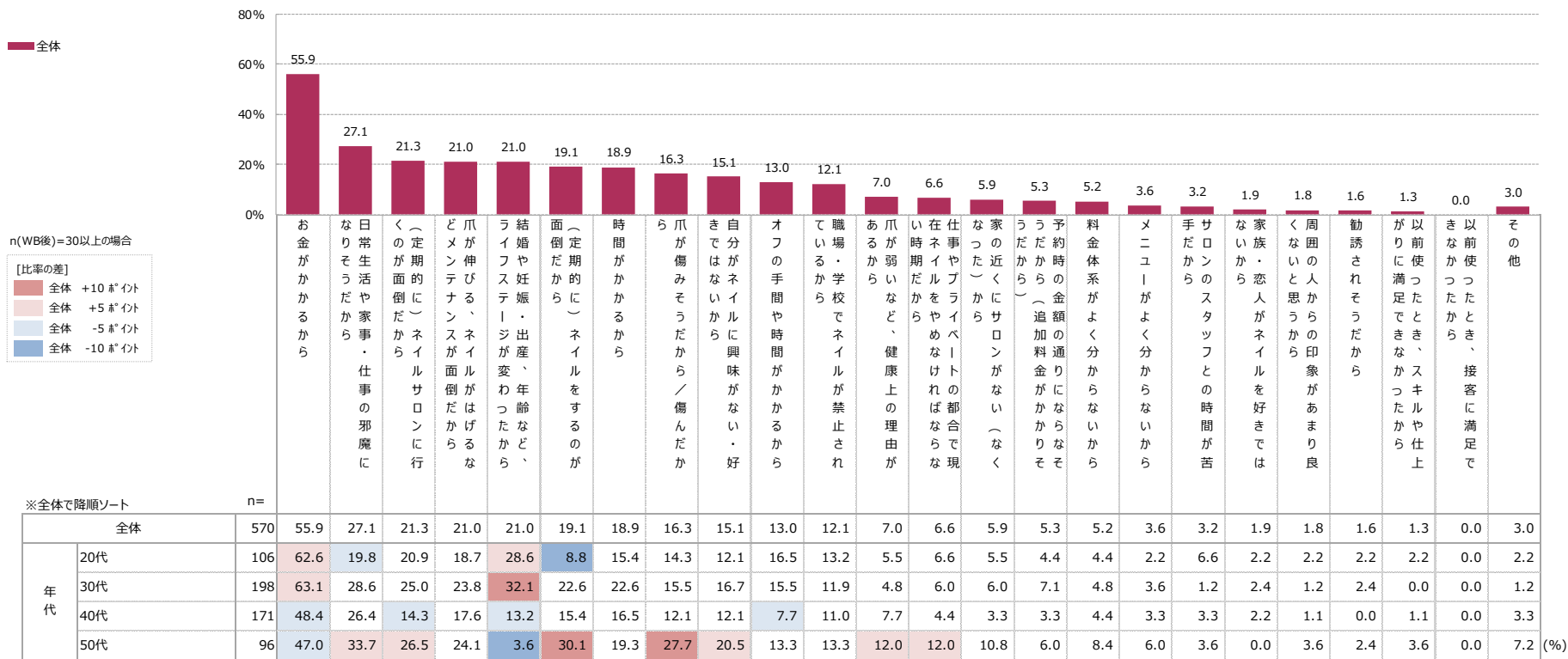
		n=	印象														ポジティブ・計	ネガティブ・計
全体		1,200	61.9	48.7	48.6	15.2	8.3	5.0	28.1	16.3	10.5	9.7	2.3	1.6	0.7	5.4	80.3	46.5
割付	サロンネイル継続者（高頻度）	225	67.6	57.0	53.0	23.8	18.5	9.6	16.1	15.2	8.9	3.0	4.9	2.8	1.6	3.8	89.3	35.5
	サロンネイル継続者（低頻度）	320	66.2	51.5	51.0	17.4	8.9	4.6	26.9	16.7	8.8	9.0	2.9	0.9	1.1	3.6	85.5	47.4
	サロンネイル経験者（休止者）	655	57.9	44.5	46.0	11.2	4.4	3.7	32.9	16.5	11.9	12.2	1.1	1.5	0.2	6.8	74.7	49.8
年代	20代	292	72.0	54.9	55.0	23.9	13.2	4.6	17.9	20.7	8.3	9.1	3.7	1.0	1.2	3.9	87.7	42.9
	30代	398	61.6	53.9	49.5	16.2	8.8	6.5	30.0	17.6	12.4	7.5	2.9	1.6	0.3	5.5	81.8	48.5
	40代	314	56.8	42.4	46.1	10.6	5.2	4.6	30.0	13.4	9.7	12.0	0.3	1.7	0.2	6.2	75.4	45.5
	50代	196	55.8	38.8	41.3	7.6	4.9	3.4	36.6	11.7	11.2	11.1	2.0	2.0	1.5	6.1	74.1	49.1

A ネイルサロン非利用理由

- ▶ 全体でみると「お金がかかるから」が突出して高い。
- ▶ <30代>で「結婚や妊娠・出産、年齢など、ライフステージが変わったから」が、<50代>で「（定期的に）ネイルをするのが面倒だから」「爪が傷みそうだから／傷んだから」が全体よりも高めである。

SQ5 あなたが直近1年において、ネイルサロンを利用していない理由は何ですか。

※直近1年以内ネイルサロン非利用者ベース



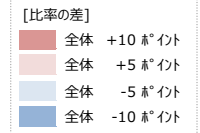
A ネイルケア興味【自宅で自分でするネイル（ジェルネイル、ポリッシュ、付け爪、ネイルシールなど）】

- ▶ 全体でみると興味TOP2は33.9%である。
- ▶ 若年層ほど興味TOP2のスコアが高まる。

SQ6S1 あなたは、以下のネイルに興味はありますか。【自宅で自分でするネイル（ジェルネイル、ポリッシュ、付け爪、ネイルシールなど）】

※セルフネイル非実施者ベース
 ※TOP2 = 「興味がある」+「やや興味がある」
 ※BTM2 = 「あまり興味はない」+「興味はない」

n(WB後)=30以上の場合



■ 興味がある ■ やや興味がある ■ どちらともいえない ■ あまり興味はない ■ 興味はない

		n=	(%)				
全体		501	10.1	23.8	17.3	20.3	28.4
割付	サロンネイル継続者（高頻度）	54	22.0	23.5	18.3	19.2	17.1
	サロンネイル継続者（低頻度）	66	9.7	31.2	21.7	18.4	19.0
	サロンネイル経験者（休止者）	381	8.5	22.6	16.4	20.8	31.7
年代	20代	91	18.6	27.8	16.8	18.5	18.4
	30代	164	8.5	31.3	18.5	15.3	26.4
	40代	154	11.1	14.8	17.2	21.2	35.8
	50代	92	3.0	21.5	15.9	29.7	29.9

TOP2	BTM2
33.9	48.7
45.5	36.3
40.9	37.4
31.1	52.5
46.4	36.9
39.8	41.7
25.9	57.0
24.5	59.6

A ネイルケア興味【ネイルサロンでするネイル（ジェルネイル、ポリッシュ、スカルプチュアなど）】

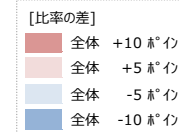
➤ 全体で見ると興味TOP2は42.9%である。

➤ 若年層ほど興味TOP2のスコアが高まる。

SQ6S2 あなたは、以下のネイルに興味はありますか。【ネイルサロンでするネイル（ジェルネイル、ポリッシュ、スカルプチュアなど）】

※サロンでのネイル非実施者ベース
 ※TOP2 = 「興味がある」+「やや興味がある」
 ※BTM2 = 「あまり興味はない」+「興味はない」

n(WB後)=30以上の場合



■ 興味がある ■ やや興味がある ■ どちらともいえない ■ あまり興味はない ■ 興味はない

		n=	（%）				
全体		611	15.1	27.8	13.7	18.2	25.3
割付	サロンネイル継続者（高頻度）	0					
	サロンネイル継続者（低頻度）	0					
	サロンネイル経験者（休止者）	611	15.1	27.8	13.7	18.2	25.3
年代	20代	110	31.9	23.4	12.8	16.0	16.0
	30代	214	14.3	29.7	17.6	19.8	18.7
	40代	180	11.5	28.1	9.4	15.6	35.4
	50代	107	5.4	28.0	14.0	21.5	31.2

	TOP2	BTM2
全体	42.9	43.5
サロンネイル継続者（高頻度）	0.0	0.0
サロンネイル継続者（低頻度）	0.0	0.0
サロンネイル経験者（休止者）	42.9	43.5
20代	55.3	32.0
30代	44.0	38.5
40代	39.6	51.0
50代	33.4	52.7

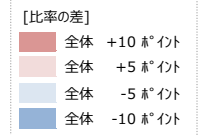
A ネイル実施意向【自宅で自分でするネイル（ジェルネイル、ポリッシュ、付け爪、ネイルシールなど）】

- ▶ 全体で見ると興味TOP2は49.2%である。
- ▶ 若年層ほど興味TOP2のスコアが高まる。

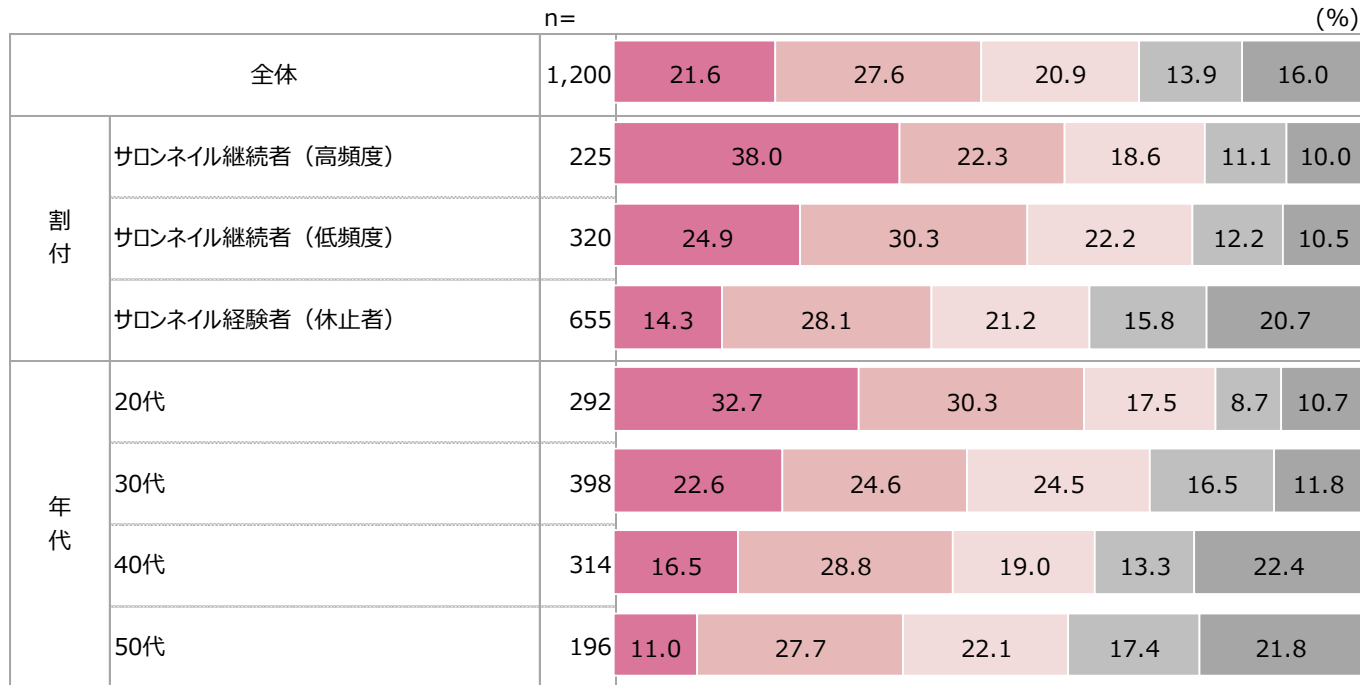
SQ7S1 あなたは、以下のネイルを（今後も）やりたいと思いますか。【自宅で自分でするネイル（ジェルネイル、ポリッシュ、付け爪、ネイルシールなど）】

※全体ベース
 ※TOP2 = 「やりたい」+「やややりたい」
 ※BTM2 = 「あまりやりたくない」+「やりたくない」

n(WB後)=30以上の場合



■ やりたい ■ やや ■ どちらとも ■ あまり ■ やりたくない
 やりたい いえない やりたくない



	TOP2	BTM2
全体	49.2	29.9
サロンネイル継続者（高頻度）	60.3	21.1
サロンネイル継続者（低頻度）	55.2	22.7
サロンネイル経験者（休止者）	42.4	36.5
20代	63.0	19.4
30代	47.2	28.3
40代	45.3	35.7
50代	38.7	39.2

A ネイル実施意向【ネイルサロンでするネイル（ジェルネイル、ポリッシュ、スカルプチュアなど）】

➤ 全体でみると興味TOP2は53.2%である。

➤ 若年層ほど興味TOP2のスコアが高まる。

SQ7S2 あなたは、以下のネイルを（今後も）やりたいと思いますか。【ネイルサロンでするネイル（ジェルネイル、ポリッシュ、スカルプチュアなど）】

※全体ベース

※TOP2 = 「やりたい」 + 「やややりたい」

※BTM2 = 「あまりやりたくない」 + 「やりたくない」

n(WB後)=30以上の場合

[比率の差]



■ やりたい ■ やや ■ どちらとも ■ あまり ■ やりたくない
 やりたい いない やりたくない

		n=	(%)				
全体		1,200	24.7	28.5	20.5	11.1	15.2
割付	サロンネイル継続者（高頻度）	225	55.8		22.6	12.2	4.6 4.9
	サロンネイル継続者（低頻度）	320	31.3	32.0	18.7	8.7	9.3
	サロンネイル経験者（休止者）	655	10.8	28.8	24.3	14.5	21.7
年代	20代	292	37.4		28.6	18.2	7.9 7.8
	30代	398	23.9	32.2	19.7	11.9	12.3
	40代	314	20.0	26.4	23.1	9.5	21.0
	50代	196	15.0	23.9	21.5	16.6	22.9

	TOP2	BTM2
全体	53.2	26.3
割付	78.4	9.5
	63.3	18.0
	39.6	36.2
年代	66.0	15.7
	56.1	24.2
	46.4	30.5
	38.9	39.5



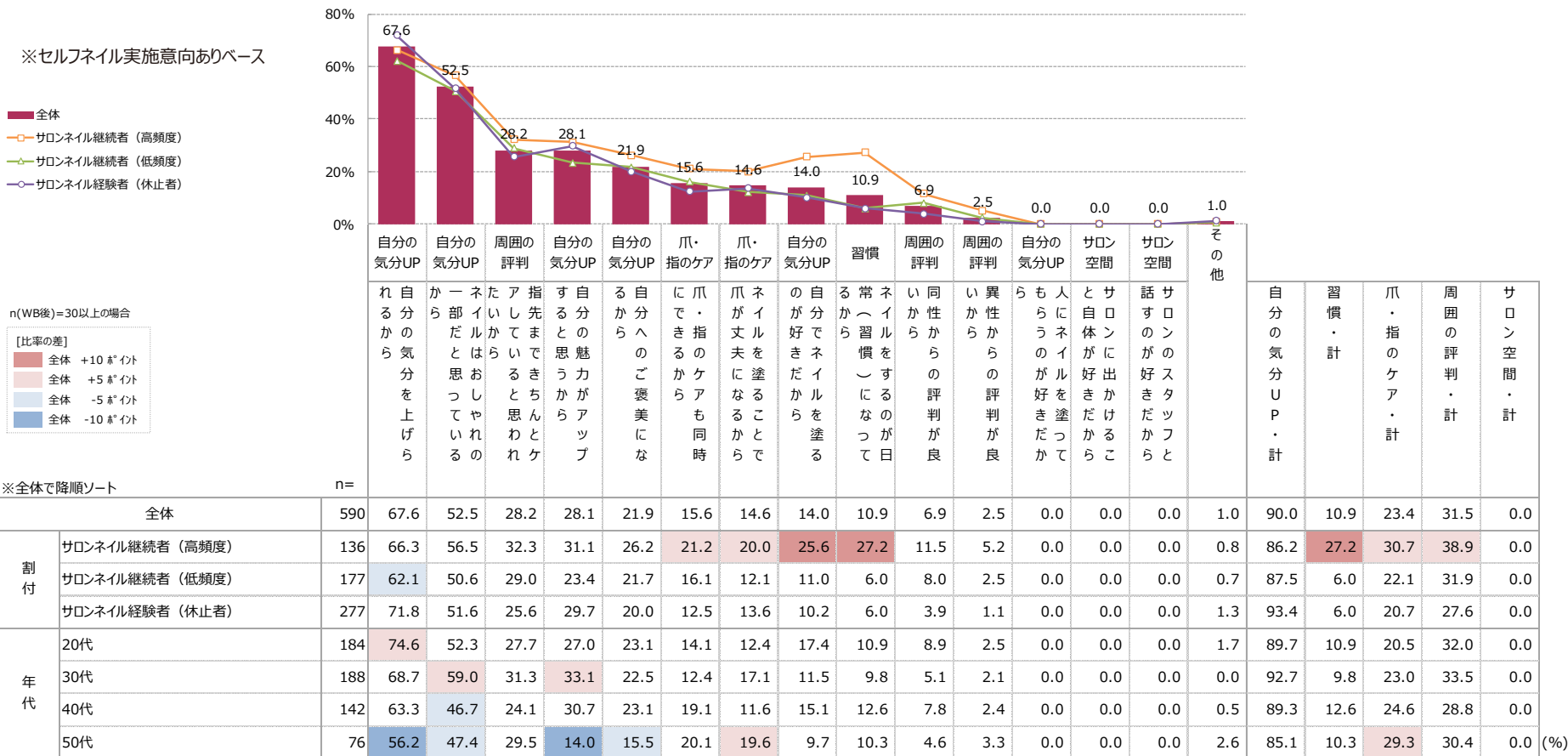
ネイル実施意向あり理由

【自宅で自分でするネイル（ジェルネイル、ポリッシュ、付け爪、ネイルシールなど）】

- ▶ 全体でみると「自分の気分を上げられるから」「ネイルはおしゃれの一部だと思っているから」が上位にある。
- ▶ <サロンネイル継続者（高頻度）>で「自分でネイルを塗るのが好きだから」「ネイルをするのが日常（習慣）になっているから」が高めである。

SQ8S1 以下のネイルを（今後も）やりたいと思うのはなぜですか。【自宅で自分でするネイル（ジェルネイル、ポリッシュ、付け爪、ネイルシールなど）】

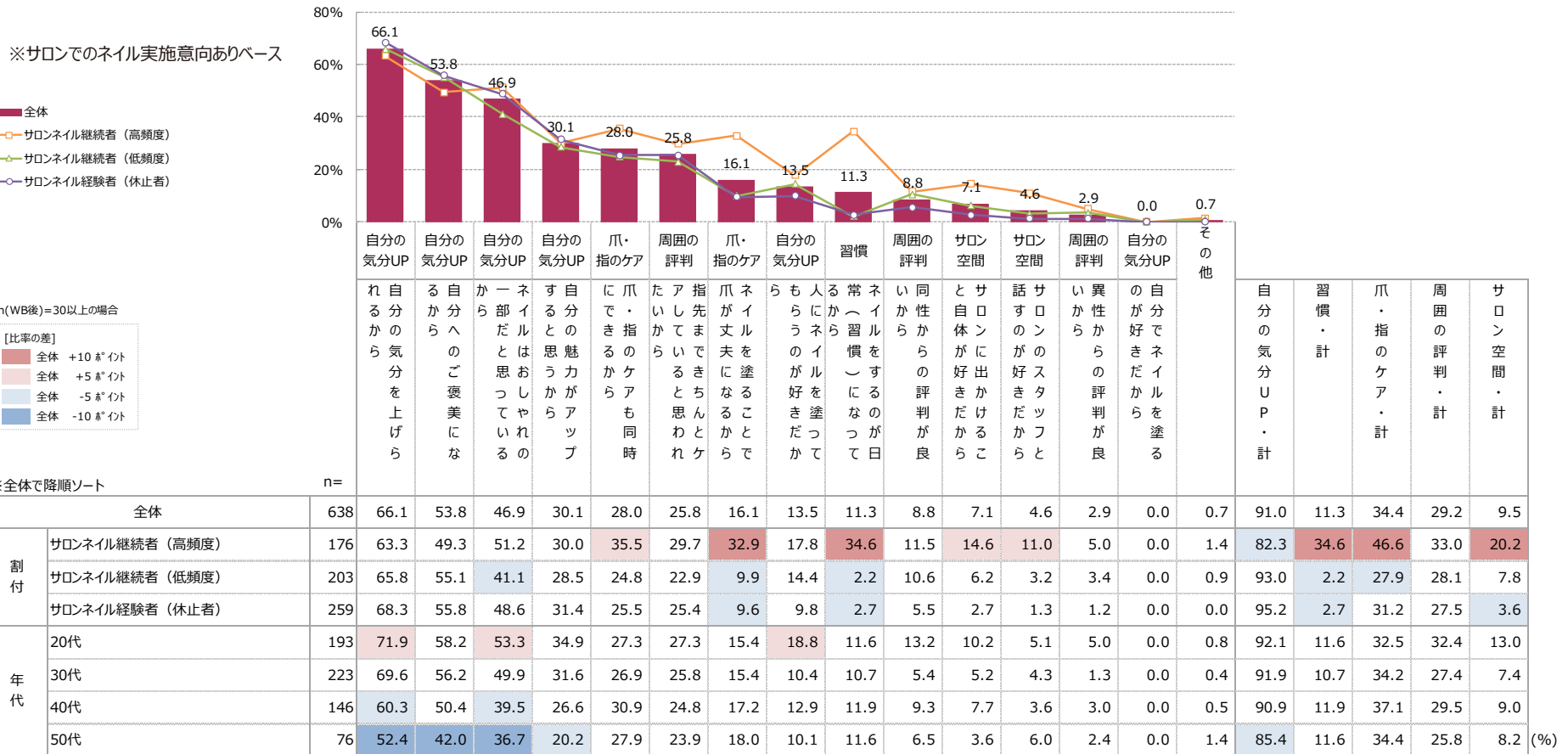
※セルフネイル実施意向ありベース



A ネイル実施意向あり理由 【ネイルサロンでするネイル（ジェルネイル、ポリッシュ、スカルプチュアなど）】

- ▶ 全体でみると「自分の気分を上げられるから」「自分へのご褒美になるから」「ネイルはおしゃれの一部だと思っているから」が上位にあがる。
- ▶ <サロンネイル継続者（高頻度）>で「ネイルを塗ることで爪が丈夫になるから」「ネイルをするのが日常（習慣）になっているから」が高めである。

SQ8S2 以下のネイルを（今後も）やりたいと思うのはなぜですか。【ネイルサロンでするネイル（ジェルネイル、ポリッシュ、スカルプチュアなど）】





ネイル実施意向なし理由

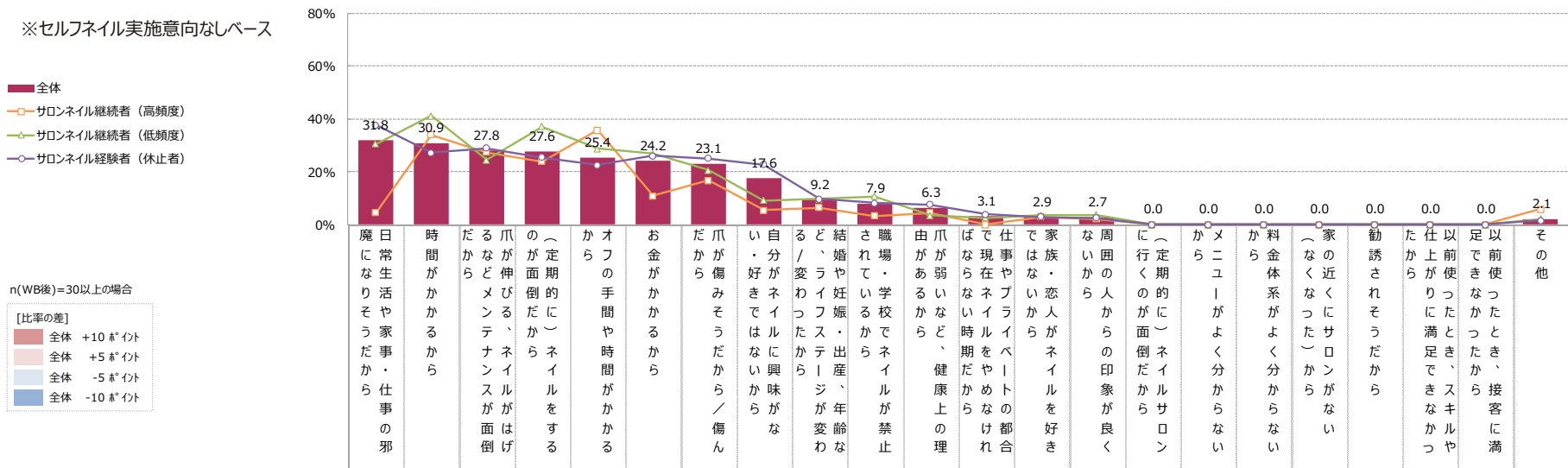
【自宅で自分でするネイル（ジェルネイル、ポリッシュ、付け爪、ネイルシールなど）】

▶ 全体でみると突出して高い項目がみられない結果となった。

▶ <20代> で「時間がかかるから」「オフの手間や時間がかかるから」など、『時間』に関する項目が高め。

SQ9S1 以下のネイルを（今後も）やりたくないと思うのはなぜですか。【自宅で自分でするネイル（ジェルネイル、ポリッシュ、付け爪、ネイルシールなど）】

※セルフネイル実施意向なしベース



n(WB後)=30以上の場合

[比率の差]

- 全体 +10 %ポイント
- 全体 +5 %ポイント
- 全体 -5 %ポイント
- 全体 -10 %ポイント

※全体で降順ソート

		n=	31.8	30.9	27.8	27.6	25.4	24.2	23.1	17.6	9.2	7.9	6.3	3.1	2.9	2.7	0.0	0.0	0.0	0.0	0.0	0.0	0.0	2.1	
割付	全体	359	31.8	30.9	27.8	27.6	25.4	24.2	23.1	17.6	9.2	7.9	6.3	3.1	2.9	2.7	0.0	0.0	0.0	0.0	0.0	0.0	0.0	0.0	2.1
	サロンネイル継続者（高頻度）	47	4.4	33.9	27.3	23.9	35.7	10.8	16.7	5.5	6.3	3.2	4.3	0.0	2.9	2.1	0.0	0.0	0.0	0.0	0.0	0.0	0.0	0.0	5.8
	サロンネイル継続者（低頻度）	73	30.4	41.2	24.5	37.1	28.7	26.7	20.5	9.1	9.7	10.6	3.4	2.4	3.4	3.7	0.0	0.0	0.0	0.0	0.0	0.0	0.0	0.0	2.0
	サロンネイル経験者（休止者）	239	37.7	27.2	29.0	25.4	22.4	26.0	25.1	22.6	9.6	8.1	7.5	3.9	2.8	2.5	0.0	0.0	0.0	0.0	0.0	0.0	0.0	0.0	1.5
年代	20代	57	19.4	47.6	26.9	26.7	33.4	26.9	15.9	10.7	13.8	11.2	7.2	2.1	3.1	1.8	0.0	0.0	0.0	0.0	0.0	0.0	0.0	0.0	2.6
	30代	113	37.4	33.6	35.4	32.4	29.5	29.6	21.0	22.3	19.9	5.6	5.6	3.0	5.6	4.7	0.0	0.0	0.0	0.0	0.0	0.0	0.0	0.0	4.1
	40代	112	32.6	27.1	18.2	23.7	20.6	15.1	20.2	12.8	2.1	4.1	6.7	0.7	1.7	0.7	0.0	0.0	0.0	0.0	0.0	0.0	0.0	0.0	0.0
	50代	77	31.7	20.2	31.5	26.8	20.7	27.3	35.5	22.8	0.4	14.5	6.0	7.5	0.6	3.2	0.0	0.0	0.0	0.0	0.0	0.0	0.0	0.0	2.1

A ネイル実施意向なし理由 【ネイルサロンでするネイル（ジェルネイル、ポリッシュ、スカルプチュアなど）】

- ▶ 全体でみると「お金がかかるから」が特に高い。
- ▶ 「お金がかかるから」は<20代>で、「日常生活や家事・仕事の邪魔になりそうだから」「自分がネイルに興味がない・好きではないから」「結婚や妊娠・出産、年齢など、ライフステージが変わる/変わったから」は<30代>で特徴的に高い。

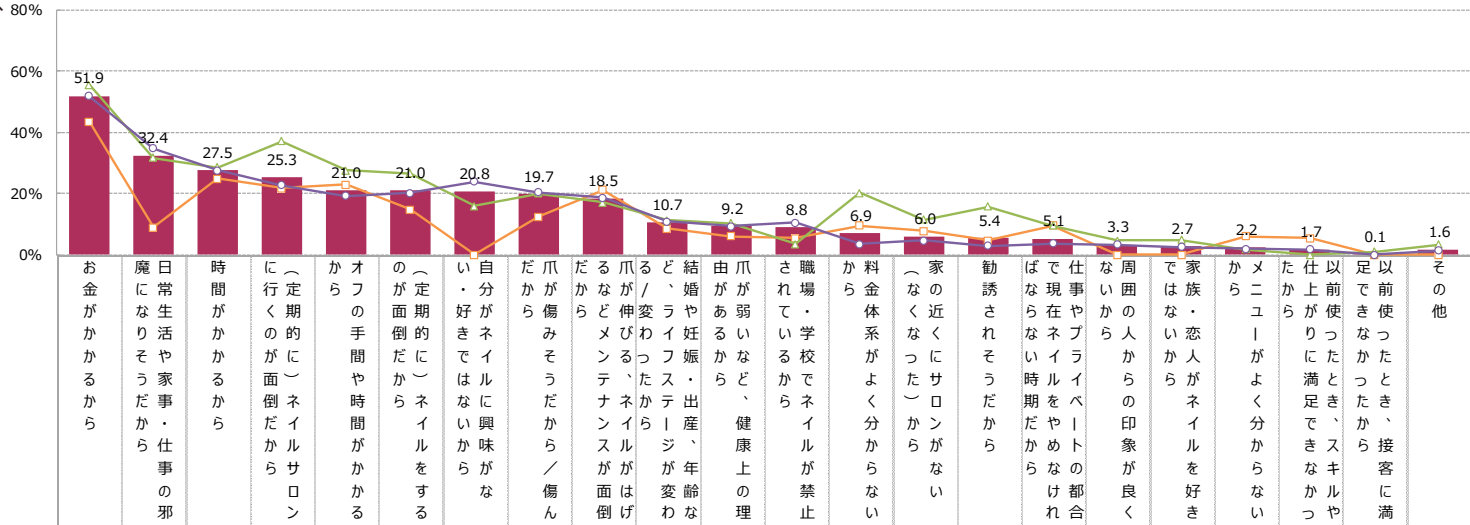
SQ9S2 以下のネイルを（今後も）やりたくないと思うのはなぜですか。【ネイルサロンでするネイル（ジェルネイル、ポリッシュ、スカルプチュアなど）】

※サロンでのネイル実施意向なしベース 80%

※ n = 30未満のため参考値

■ 全体
○ サロンネイル継続者（高頻度）
○ サロンネイル継続者（低頻度）
○ サロンネイル経験者（休止者）

n(WB後)=30以上の場合
[比率の差]
■ 全体 +10 %ポイント
■ 全体 +5 %ポイント
■ 全体 -5 %ポイント
■ 全体 -10 %ポイント



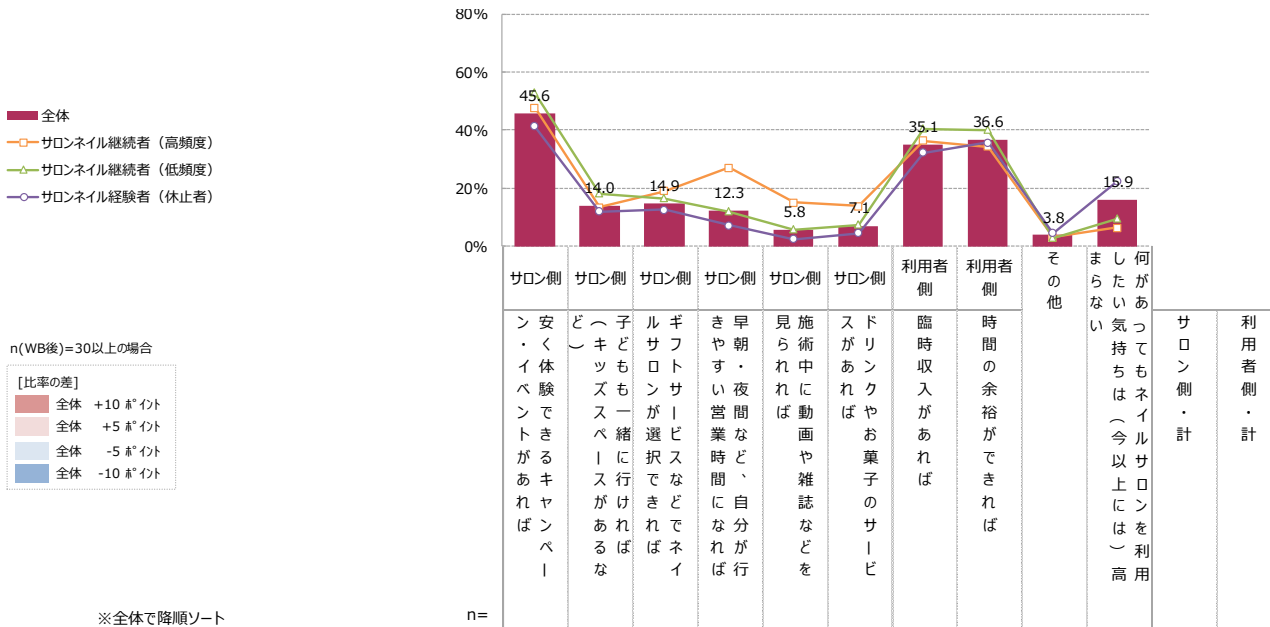
		全体	n=																						
割付	全体	316	51.9	32.4	27.5	25.3	21.0	21.0	20.8	19.7	18.5	10.7	9.2	8.8	6.9	6.0	5.4	5.1	3.3	2.7	2.2	1.7	0.1	1.6	
	サロンネイル継続者（高頻度）	21	43.5	8.9	24.7	21.7	22.9	14.6	0.0	12.4	21.1	8.5	5.9	5.5	9.4	7.8	4.6	9.4	0.0	0.0	5.9	5.5	0.0	0.0	
	サロンネイル継続者（低頻度）	58	55.5	31.5	28.5	37.1	27.6	26.6	15.8	19.9	16.9	11.2	10.3	3.5	20.1	11.4	15.7	9.4	4.6	4.7	1.7	0.0	0.8	3.3	
	サロンネイル経験者（休止者）	237	51.7	34.7	27.5	22.7	19.3	20.2	23.8	20.3	18.6	10.7	9.2	10.4	3.4	4.5	2.9	3.7	3.3	2.5	2.0	1.8	0.0	1.3	
年代	20代	46	65.8	17.4	27.5	30.3	22.5	8.9	11.7	16.7	18.7	15.5	11.7	7.3	8.8	4.4	2.2	6.3	0.0	2.2	0.0	2.5	0.0	0.0	
	30代	96	54.9	45.4	36.1	24.3	26.4	26.4	32.5	16.7	24.4	24.7	8.3	9.0	9.7	2.7	6.2	5.4	5.9	5.9	4.8	0.7	0.0	1.0	
	40代	96	43.1	30.9	20.0	26.5	14.7	22.1	16.0	10.1	14.4	2.0	5.9	4.5	2.3	4.7	3.8	2.0	2.7	0.8	0.0	2.5	0.0	2.0	
	50代	77	50.6	27.1	26.2	21.9	21.3	19.9	17.5	37.2	16.1	1.0	13.1	14.9	8.0	12.6	8.2	8.0	2.7	1.5	3.0	1.5	0.6	2.7	

A ネイルサロン利用意向が高まる要因

- ▶ 全体でみると「安く体験できるキャンペーン・イベントがあれば」が特に高い。
- ▶ <サロンネイル継続者（高頻度）>で「早朝・夜間など、自分が行きやすい営業時間になれば」が高め。

SQ10 どのようなことがあれば、ネイルサロンをもっと利用したいという気持ちが高まりますか。

※全体ベース



n(WB後)=30以上の場合



※全体で降順ソート

		n=	45.6	14.0	14.9	12.3	5.8	7.1	35.1	36.6	3.8	15.9	61.4	56.1
割付	全体	1,200	45.6	14.0	14.9	12.3	5.8	7.1	35.1	36.6	3.8	15.9	61.4	56.1
	サロンネイル継続者（高頻度）	225	47.7	13.5	19.1	27.0	15.0	13.9	36.4	34.3	3.1	6.4	75.7	56.0
	サロンネイル継続者（低頻度）	320	52.9	18.2	16.6	12.1	5.9	7.4	40.4	40.0	3.0	9.5	67.9	63.0
	サロンネイル経験者（休止者）	655	41.4	12.0	12.6	7.3	2.5	4.5	32.1	35.8	4.5	22.4	53.3	52.9
年代	20代	292	52.8	19.3	19.7	16.5	10.0	10.1	42.4	37.9	3.7	9.7	73.8	60.7
	30代	398	47.6	23.1	13.6	13.4	4.5	5.8	35.4	39.6	5.0	13.0	63.2	57.0
	40代	314	41.2	5.6	13.9	8.9	4.6	8.1	34.7	37.6	2.1	15.8	56.5	59.6
	50代	196	37.9	0.8	11.8	9.1	3.8	3.4	24.6	27.2	4.5	31.6	46.8	42.0 (%)



初めてネイルを実施した年齢

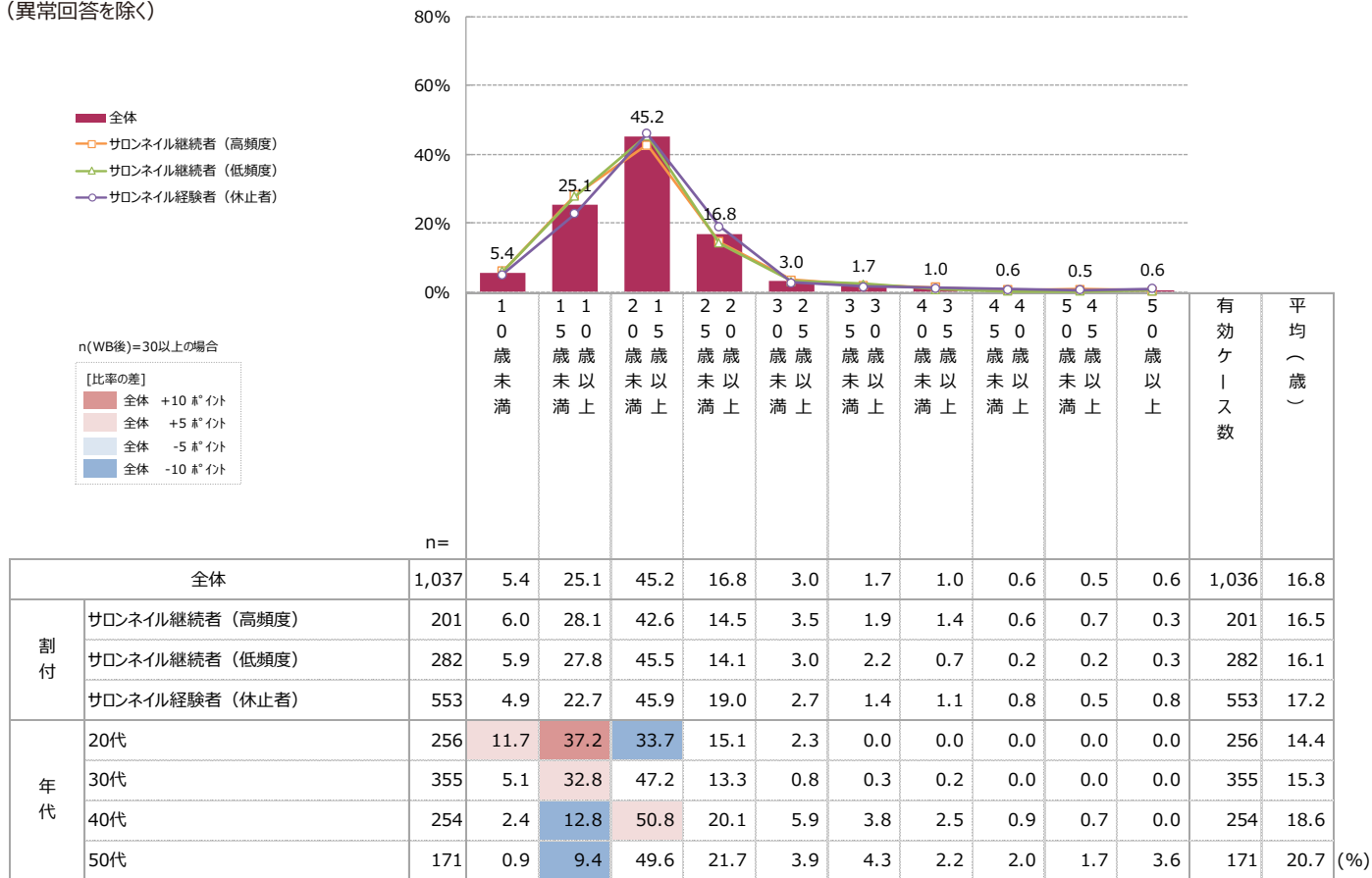
【自宅で自分でするネイル（ジェルネイル、ポリッシュ、付け爪、ネイルシールなど）】

▶ 全体で平均年齢をみると16.8歳。

▶ サロンネイル継続者別では、平均年齢の差はほとんどみられない。

Q1S1 あなたが初めてネイルをしたのは何歳頃でしたか。【自宅で自分でするネイル（ジェルネイル、ポリッシュ、付け爪、ネイルシールなど）】

※全体ベース（異常回答を除く）

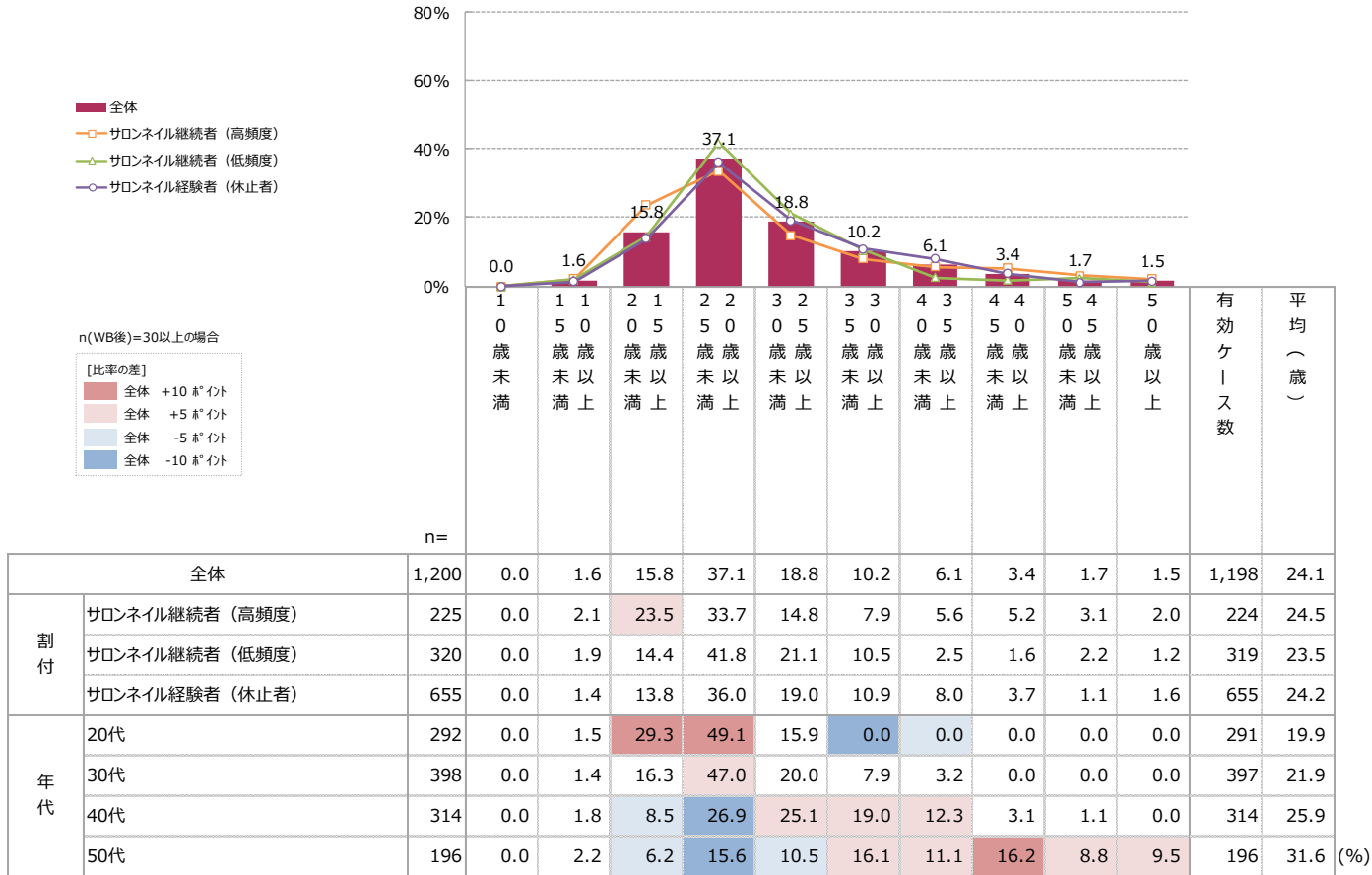


A 初めてネイルを実施した年齢 【ネイルサロンでするネイル（ジェルネイル、ポリッシュ、スカルプチュアなど）】

- ▶ 全体で平均年齢をみると24.1歳。
- ▶ サロンネイル継続者別では、平均年齢の差はほとんどみられない。

Q1S2 あなたが初めてネイルをしたのは何歳頃でしたか。【ネイルサロンでするネイル（ジェルネイル、ポリッシュ、スカルプチュアなど）】

※全体ベース





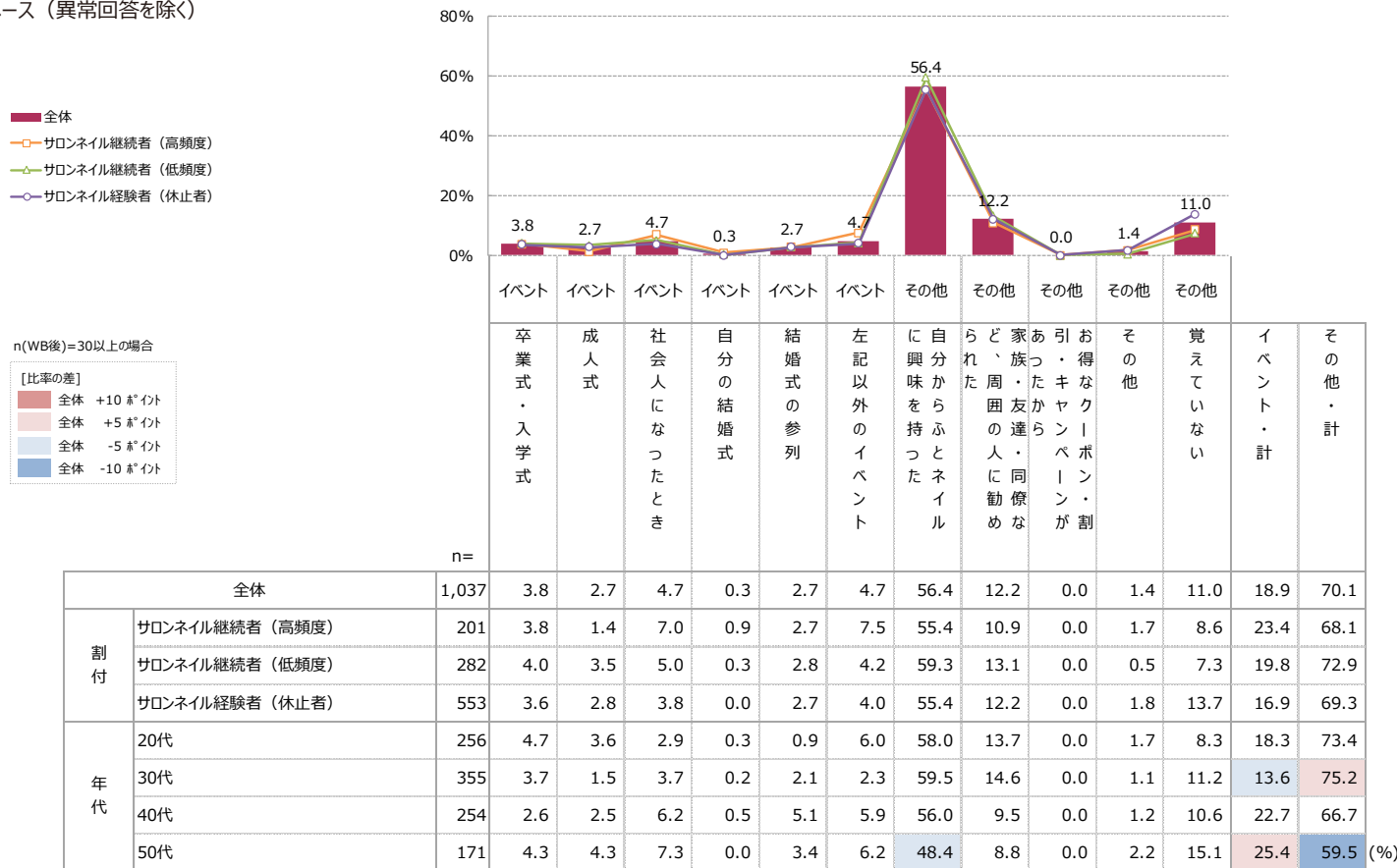
初めてネイルを実施したきっかけ

【自宅で自分でするネイル（ジェルネイル、ポリッシュ、付け爪、ネイルシールなど）】

➤全体でみると「自分からふとネイルに興味を持った」が圧倒的に高く、イベントに関する項目はおしなべて低い。

Q2S1 あなたが初めてネイルをしたきっかけは何でしたか。【自宅で自分でするネイル（ジェルネイル、ポリッシュ、付け爪、ネイルシールなど）】

※全体ベース（異常回答を除く）

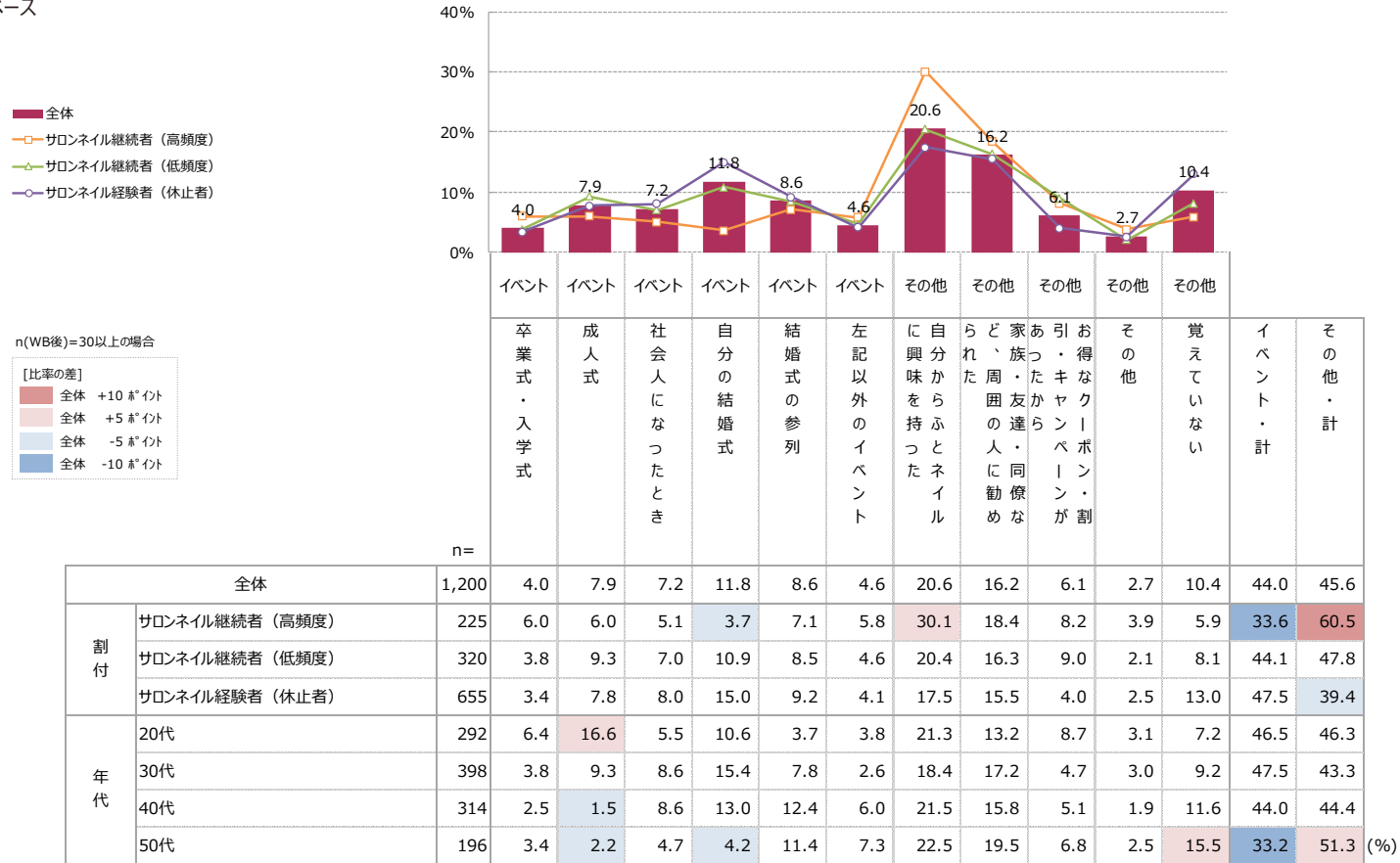


A 初めてネイルを実施したきっかけ 【ネイルサロンでするネイル（ジェルネイル、ポリッシュ、スカルプチュアなど）】

▶ 全体でみると「自分からふとネイルに興味を持った」「家族・友達・同僚など、周囲の人に勧められた」が高いが、いずれも2割前後にとどまる。

Q2S2 あなたが初めてネイルをしたきっかけは何でしたか。【ネイルサロンでするネイル（ジェルネイル、ポリッシュ、スカルプチュアなど）】

※全体ベース

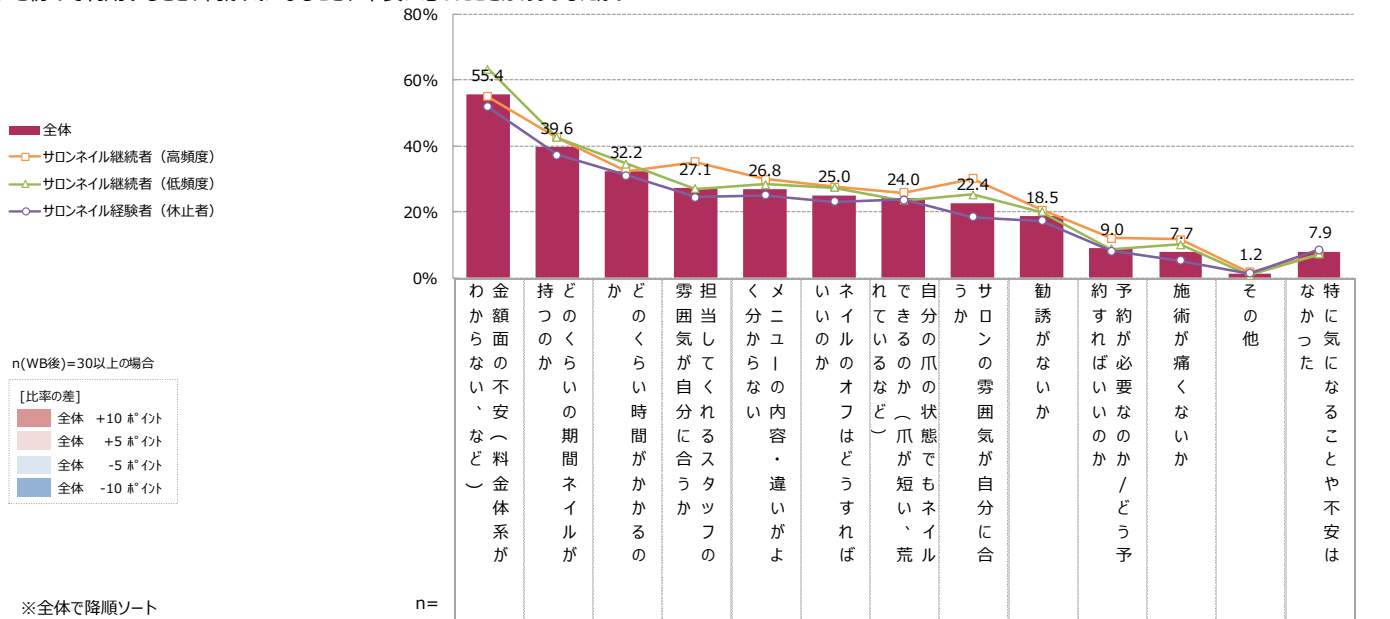


A 初めてネイルサロンを利用したときに感じた不安・気になりごと

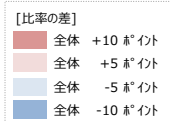
- ▶ 全体で見ると「金額面の不安（料金体系がわからない、など）」「どのくらいの期間ネイルが持つのか」「どのくらい時間がかかるのか」などが高い。
- ▶ <サロンネイル継続者（低頻度）>で「金額面の不安（料金体系がわからない、など）」がやや高めである。

Q3 ネイルサロンを初めて利用するとき、何か気になることや不安に思ったことはありましたか。

※全体ベース



n(WB後)=30以上の場合



※全体で降順ソート

全体		n=	55.4	39.6	32.2	27.1	26.8	25.0	24.0	22.4	18.5	9.0	7.7	1.2	7.9
割付	サロンネイル継続者（高頻度）	225	55.0	42.4	32.4	35.1	29.8	27.5	25.7	30.0	20.4	11.9	11.5	1.7	7.2
	サロンネイル継続者（低頻度）	320	63.2	42.5	34.5	27.0	28.3	27.3	23.5	25.2	19.9	8.7	10.1	0.8	7.2
	サロンネイル経験者（休止者）	655	51.7	37.2	31.0	24.4	25.1	23.0	23.7	18.4	17.2	8.1	5.2	1.3	8.5
年代	20代	292	57.2	41.1	32.5	27.1	31.7	27.3	25.6	22.7	14.4	7.5	8.6	1.3	9.9
	30代	398	55.9	40.7	32.5	27.3	28.4	30.9	22.7	23.2	16.9	9.8	8.6	1.8	5.9
	40代	314	55.9	36.7	32.8	26.6	22.4	19.1	22.8	23.8	22.3	9.2	6.5	0.0	7.8
	50代	196	50.9	39.5	30.1	27.4	23.5	18.9	26.2	18.2	22.0	9.1	6.4	1.7	8.9

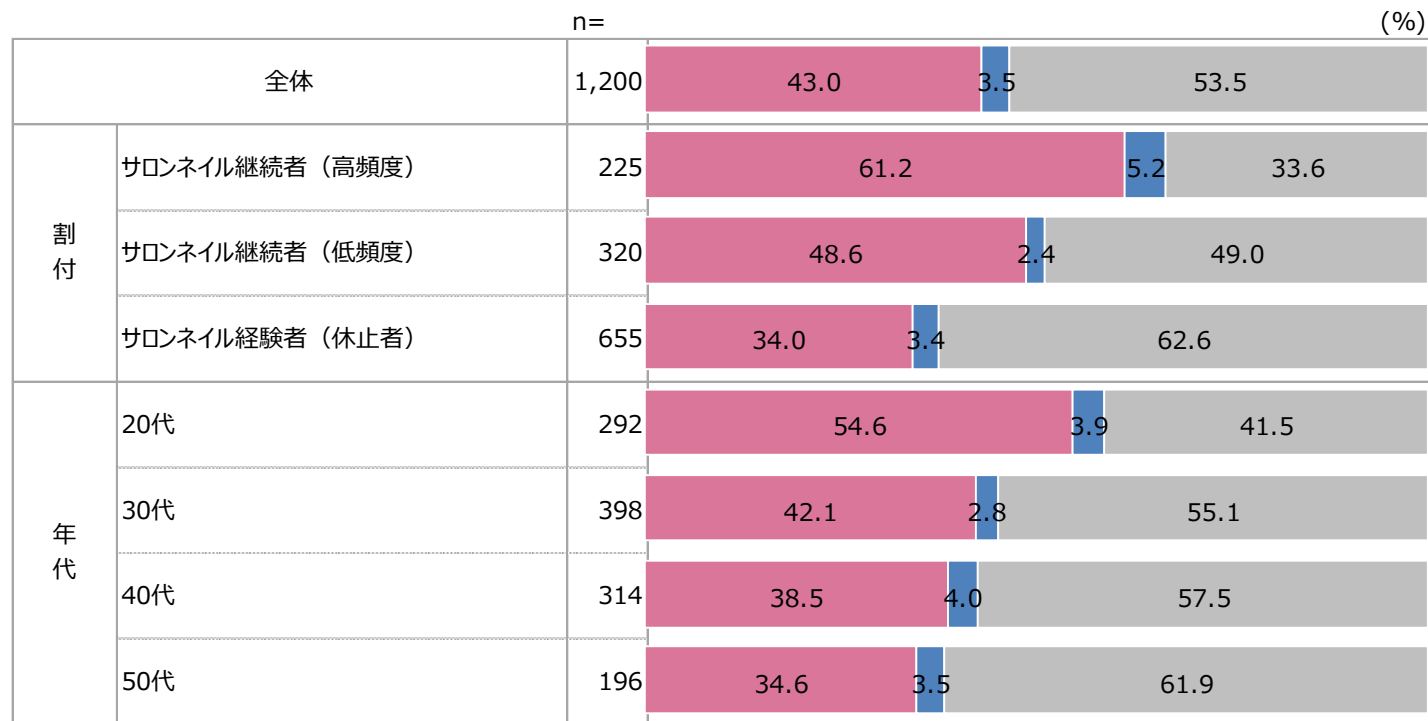
A 初めてネイルサロンを利用した前後のネイルサロンへの印象変化

- 全体で見ると「変わらない」が53.5%で最多であり、「変わった（良くなった）」は43.0%である。
- 若年層ほど「変わった（良くなった）」が高まる。

Q4 ネイルサロンを初めて利用する前とした後で、ネイルサロンでするネイルに対する印象は変わりましたか。

※全体ベース

■ 変わった（良くなった） ■ 変わった（悪くなった） ■ 変わらない



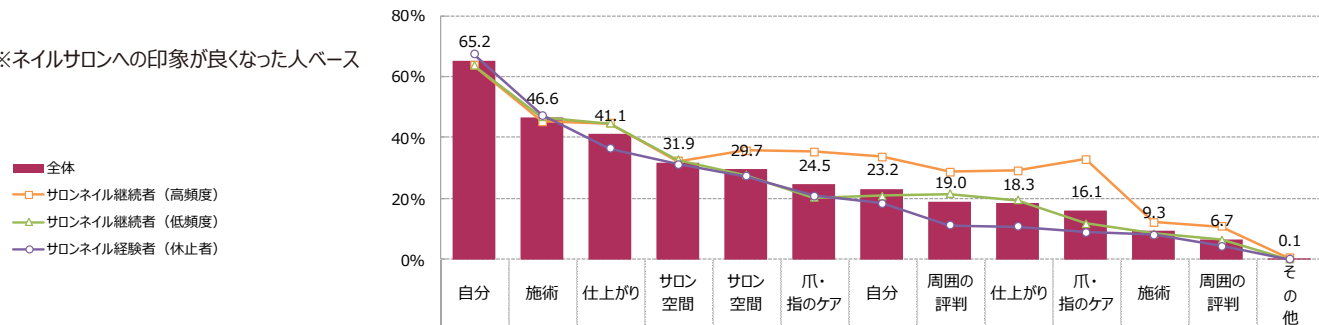
A ネイルサロンへの印象が良くなった理由

▶ 全体では「自分の気分が上がったから」「思ったよりも気軽にできたから」「思ったよりも仕上がりが良かったから」が特に高い。

▶ 「自分の気分が上がったから」「思ったよりも仕上がりが良かったから」は <20代> で特に高い。

Q5 ネイルサロンを初めて利用した後、ネイルサロンの印象が良くなったのはなぜですか。

※ネイルサロンへの印象が良くなった人ベース



■ 全体
 □ サロンネイル継続者(高頻度)
 △ サロンネイル継続者(低頻度)
 ○ サロンネイル経験者(休止者)

n(WB後)=30以上の場合

【比率の差】
 ■ 全体 +10%以上
 ■ 全体 +5%以上
 ■ 全体 -5%以上
 ■ 全体 -10%以上

※全体で降順ソート

		n=	自分	施術	仕上がりが	サロン空間	サロン空間	爪・指のケア	自分	周囲の評判	仕上がりが	爪・指のケア	施術	周囲の評判	その他	自分・計	爪・指のケア・計	周囲の評判・計	サロン空間・計	施術・計	仕上がりが・計
全体		516	65.2	46.6	41.1	31.9	29.7	24.5	23.2	19.0	18.3	16.1	9.3	6.7	0.1	71.0	31.2	20.7	44.1	49.6	49.1
割付	サロンネイル継続者(高頻度)	138	63.7	45.3	44.7	32.1	35.8	35.4	33.6	28.7	29.2	32.8	12.2	10.8	0.5	72.3	48.9	33.0	45.7	48.5	53.7
	サロンネイル継続者(低頻度)	156	63.7	46.8	44.5	32.7	27.7	20.2	20.8	21.5	19.5	11.8	8.4	6.5	0.0	69.7	25.1	22.3	45.0	49.6	54.7
	サロンネイル経験者(休止者)	223	67.3	47.3	36.4	31.2	27.2	20.8	18.4	11.2	10.7	8.8	8.1	4.3	0.0	71.1	24.6	12.1	42.6	50.3	42.3
年代	20代	159	70.7	44.0	46.4	35.3	32.5	25.1	22.3	18.9	20.4	18.7	9.3	6.4	0.0	75.1	32.6	19.8	46.2	47.0	54.4
	30代	168	58.3	49.7	35.9	36.4	27.3	26.0	25.7	17.5	18.1	14.3	7.2	6.3	0.0	63.9	30.5	18.3	47.1	52.8	45.0
	40代	121	68.2	50.8	38.5	23.8	33.6	23.7	19.7	21.4	20.0	16.0	12.0	8.0	0.0	74.0	30.9	25.3	41.8	53.6	46.3
	50代	68	64.0	37.7	45.8	27.0	21.7	21.2	25.5	18.5	10.7	14.6	9.7	6.1	1.0	73.5	30.4	20.7	36.2	40.6	51.6

A ネイルサロンへの印象が悪くなった理由

▶ 全体で見ると「予算以上の金額がかかってしまったから」「思い通りのデザイン・仕上がりにならなかったから」「爪・指が傷んだから」などが約3割で上位にあがる。

※ 割付別・年代別はサンプル数が少ないため参考値

Q6 ネイルサロンを初めて利用した後、ネイルサロンの印象が悪くなったのはなぜですか。

※ネイルサロンへの印象が悪くなった人ベース

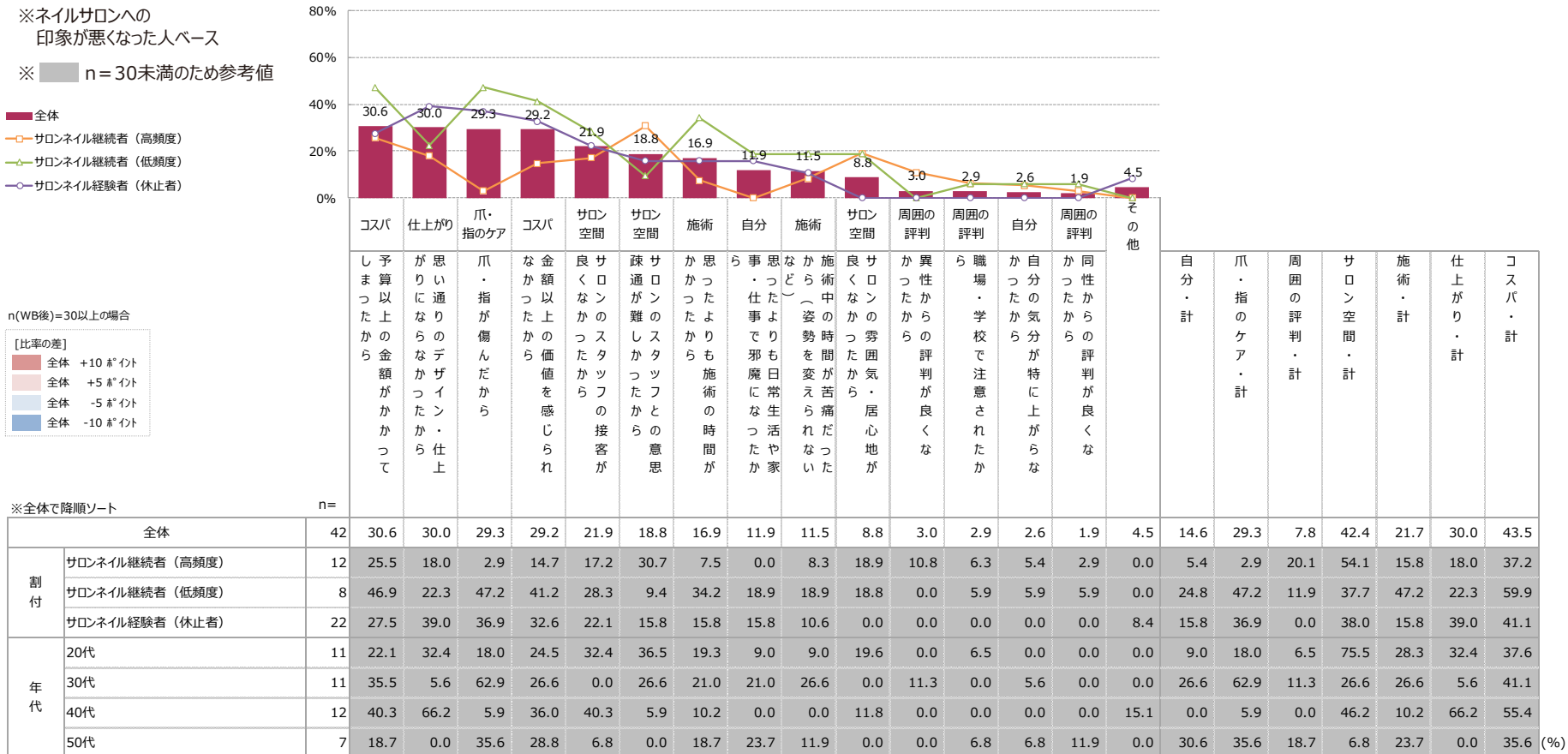
※ n = 30未満のため参考値

- 全体
- サロンネイル継続者（高頻度）
- △ サロンネイル継続者（低頻度）
- ◇ サロンネイル経験者（休止者）

n(WB後)=30以上の場合

[比率の差]	
全体	+10ポイント
全体	+5ポイント
全体	-5ポイント
全体	-10ポイント

※全体で降順ソート

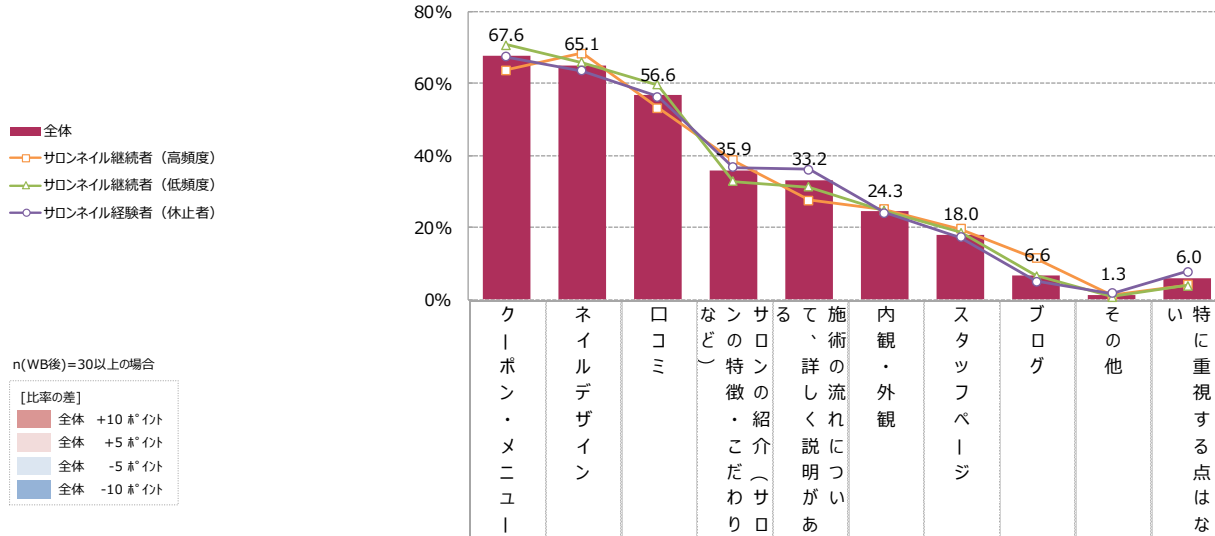


A Webサイトでのネイルサロン選定時の重視点【重視する点（すべて）】

- ▶ 全体で見ると「クーポン・メニュー」が67.6%で最多、続いて「ネイルデザイン」が65.1%、「口コミ」が56.6%で続く。
- ▶ 「クーポン・メニュー」と「ネイルデザイン」は<20代>でやや高めである。

Q7S1 ネイルサロンをWebサイトで選ぶ際に、重視する点（すべて）と、そのうち特に重視する点（最大3つまで）をお選びください。【重視する点（すべて）】

※全体ベース



※全体で降順ソート

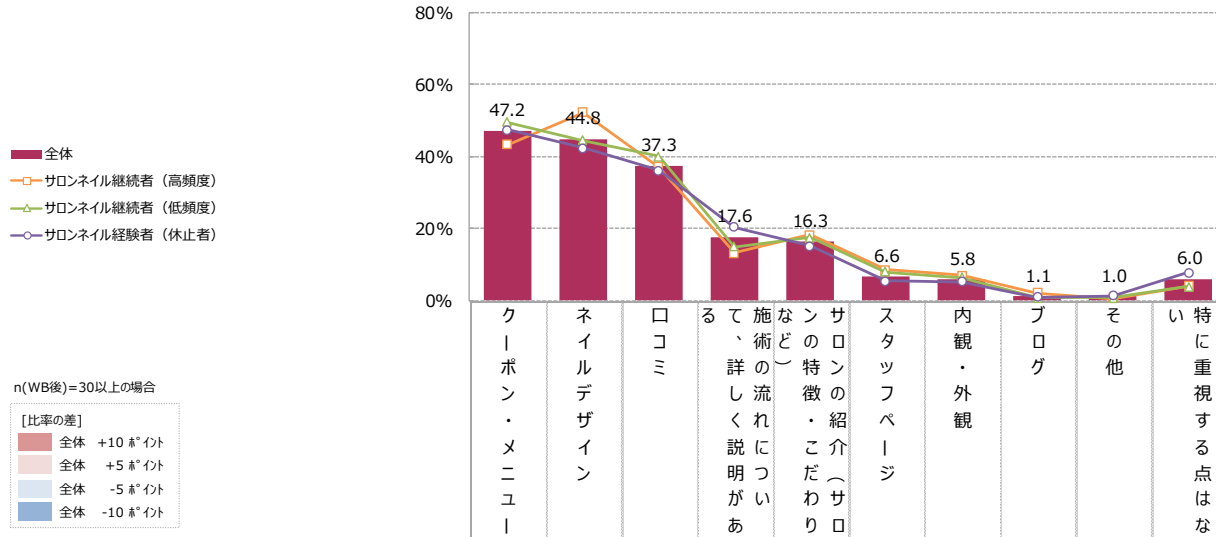
		n=	クーポン・メニュー	ネイルデザイン	口コミ	サロンの特徴・こだわり（サロンの紹介）	施術の詳しい説明がある	内観・外観	スタッフページ	ブログ	その他	特に重視する点はない
割付	全体	1,200	67.6	65.1	56.6	35.9	33.2	24.3	18.0	6.6	1.3	6.0
	サロンネイル継続者（高頻度）	225	63.6	68.4	53.1	38.6	27.6	24.9	19.6	11.4	1.1	4.0
	サロンネイル継続者（低頻度）	320	70.7	65.9	59.7	32.7	31.3	24.7	18.6	6.5	0.7	3.8
	サロンネイル経験者（休止者）	655	67.4	63.5	56.4	36.6	36.1	23.9	17.2	5.0	1.7	7.8
年代	20代	292	74.3	72.8	60.2	30.2	25.3	19.3	18.7	7.7	1.6	4.5
	30代	398	72.0	72.1	62.8	39.4	31.8	29.8	18.1	6.3	1.4	5.5
	40代	314	65.5	53.7	53.3	38.3	38.8	26.2	18.4	5.8	0.8	6.9
	50代	196	51.9	57.2	44.2	33.7	39.0	17.6	16.2	6.9	1.6	7.9

A Webサイトでのネイルサロン選定時の重視点【特に重視する点（最大3つまで）】

- ▶ 全体で見ると「クーポン・メニュー」が47.2%で最多、続いて「ネイルデザイン」が44.8%、「口コミ」が37.3%で続く。
- ▶ 「クーポン・メニュー」と「ネイルデザイン」は<20代>でやや高めである。

Q7S2 ネイルサロンをWebサイトで選ぶ際に、重視する点（すべて）と、そのうち特に重視する点（最大3つまで）をお選びください。【特に重視する点（最大3つまで）】

※全体ベース



※全体で降順ソート

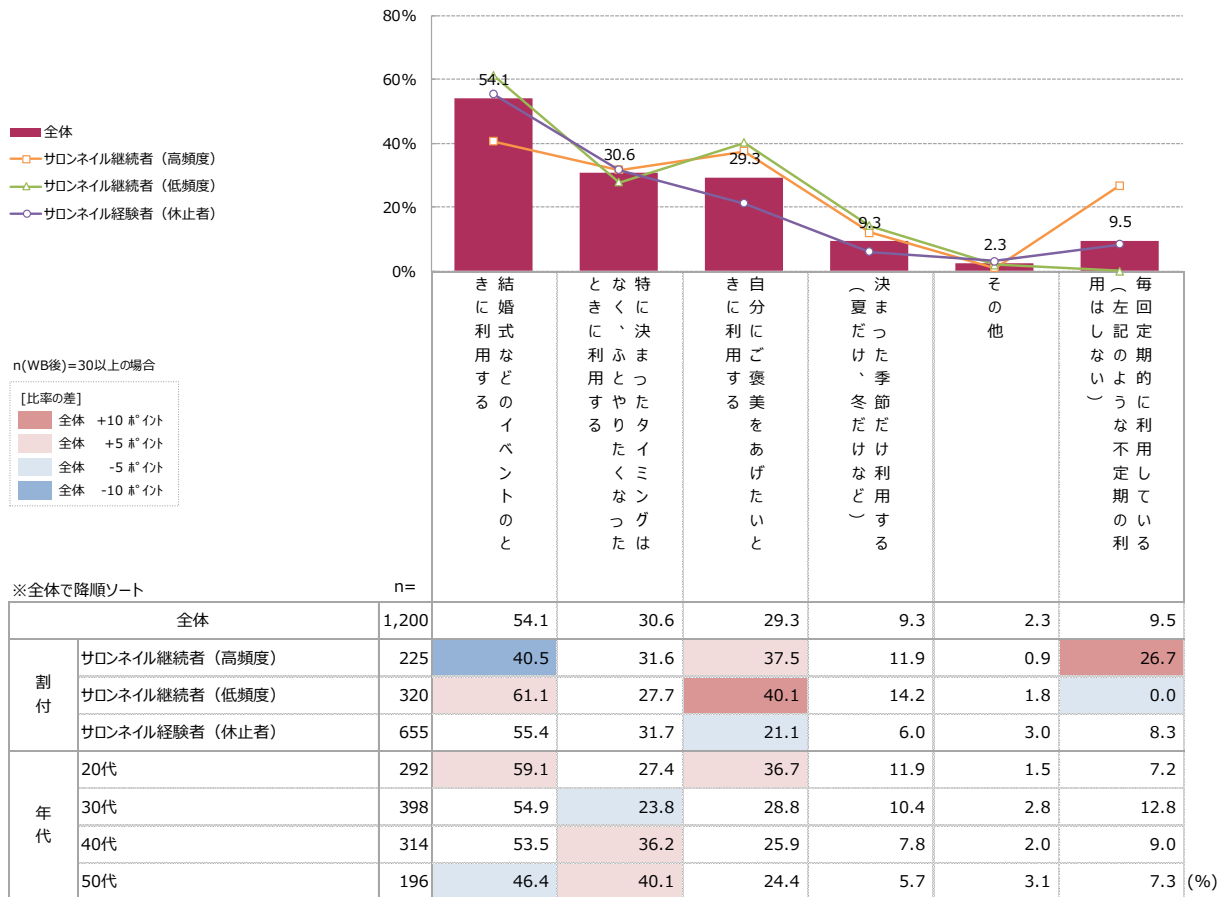
		全体	1,200	47.2	44.8	37.3	17.6	16.3	6.6	5.8	1.1	1.0	6.0
割付	サロンネイル継続者（高頻度）	225	43.2	52.3	37.0	13.2	18.1	8.6	7.0	2.1	0.5	4.0	
	サロンネイル継続者（低頻度）	320	49.6	44.5	40.0	15.0	17.4	8.0	6.3	0.7	0.7	3.8	
	サロンネイル経験者（休止者）	655	47.4	42.3	36.2	20.4	15.1	5.3	5.1	1.0	1.4	7.8	
	全体	1,200	47.2	44.8	37.3	17.6	16.3	6.6	5.8	1.1	1.0	6.0	
年代	20代	292	56.2	50.3	41.4	7.4	12.5	7.5	3.6	1.4	1.1	4.5	
	30代	398	51.2	50.0	42.5	15.5	14.7	4.7	8.7	0.6	0.8	5.5	
	40代	314	43.0	35.2	29.9	25.5	19.2	7.1	4.9	1.0	0.8	6.9	
	50代	196	32.5	41.4	32.7	24.2	20.6	8.3	4.4	2.0	1.6	7.9	

A ネイルサロンの利用タイミング

- ▶ 全体で見ると「結婚式などのイベントのときに利用する」が54.1%で最多である。
- ▶ <20代>で「自分にご褒美をあげたいときに利用する」が特徴的に高い。

Q8 あなたは、（定期的な利用以外に）どんなタイミングでネイルサロンのネイルメニューを利用しますか。

※全体ベース

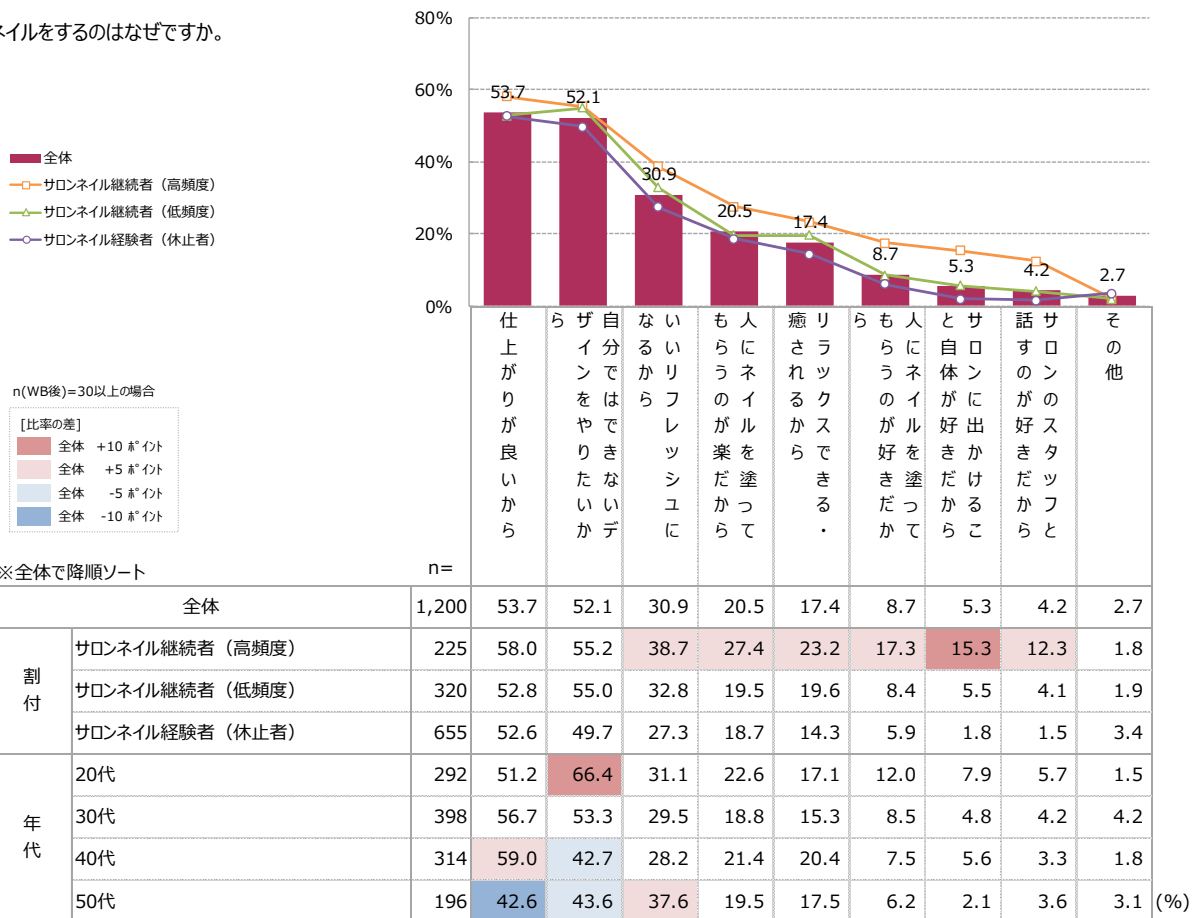


A ネイルサロン利用理由

- ▶ 全体で見ると「仕上がりが良いから」「自分ではできないデザインをやりたいから」がともに5割台で特に高い。
- ▶ <20代>で「自分ではできないデザインをやりたいから」が特徴的に高い。

Q9 あなたがネイルサロンでネイルするのはなぜですか。

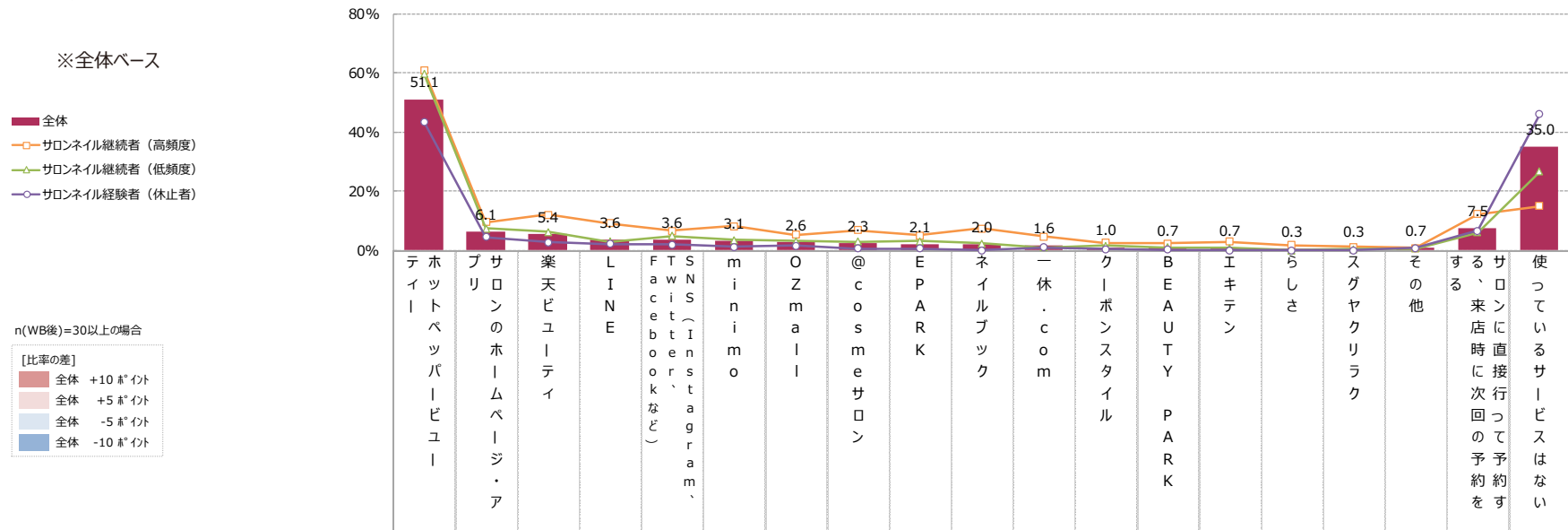
※全体ベース



A ネイルサロン予約時の利用サービス

- ▶ ネイルサロンを予約する際に使うサービスについて、全体で見ると「ホットペッパービューティー」が51.1%で最多である。
- ▶ 「ホットペッパービューティー」は若年層ほど利用率が高まる。

Q10 ネイルサロンをネットや電話で予約する際に、使っているサービスはありますか。（デザイン閲覧だけの利用は除く）



※全体で降順ソート

全体		n=	1,200	51.1	6.1	5.4	3.6	3.6	3.1	2.6	2.3	2.1	2.0	1.6	1.0	0.7	0.7	0.3	0.3	0.7	7.5	35.0
割付	サロン継続者（高頻度）	225	61.0	9.4	11.9	9.0	6.5	8.1	5.1	6.8	5.1	7.3	4.6	2.4	2.2	2.9	1.7	1.2	0.8	12.1	14.9	
	サロン継続者（低頻度）	320	59.8	7.4	6.1	2.9	4.7	3.4	3.1	2.8	3.1	2.3	1.0	1.4	0.9	0.7	0.0	0.3	0.5	5.9	26.6	
	サロン経験者（休止者）	655	43.4	4.4	2.7	2.1	2.0	1.2	1.5	0.5	0.5	0.0	0.9	0.3	0.2	0.0	0.0	0.0	0.7	6.6	46.0	
年代	20代	292	68.9	6.6	6.2	6.4	6.2	6.8	2.9	3.0	2.4	2.8	1.3	1.0	0.9	0.5	0.5	0.9	0.6	4.5	16.5	
	30代	398	57.1	5.4	5.2	3.1	3.5	2.2	0.8	0.5	1.9	1.9	0.7	0.4	0.3	1.0	0.3	0.2	1.2	8.3	31.0	
	40代	314	37.3	6.3	4.8	2.1	1.9	2.0	4.0	3.0	2.3	1.2	2.3	1.6	1.1	0.7	0.3	0.2	0.0	7.9	48.7	
	50代	196	34.5	6.6	5.2	2.9	2.4	0.9	3.4	3.9	1.6	2.1	2.9	1.1	0.8	0.4	0.0	0.0	0.8	9.6	49.0	



ネイルサロンへの支払額の実態・意識

【<1回あたりにかかる料金>ハンド・手の指_ジェルネイル】

➤「<1回あたりにかかる料金>ハンド・手の指_ジェルネイル」の平均支払額を全体で見ると5,056円である。

➤<30代>で平均最大支払額が5,244円と最も高い。

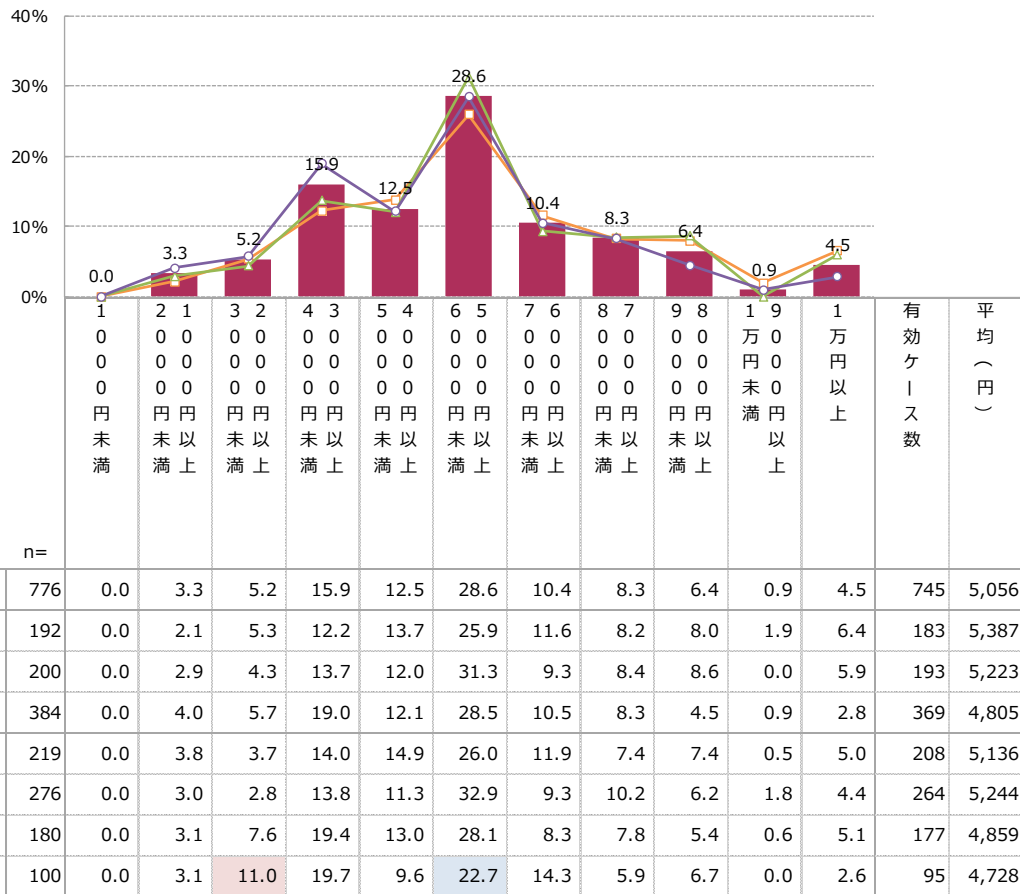
Q11S1 ネイルサロンを利用する際、「1回あたりにかかる料金」と「1回あたりにかけてもいい最大の料金」はどのくらいですか。【<1回あたりにかかる料金>ハンド・手の指_ジェルネイル】

※【ハンド・手の指_ジェルネイル】利用経験者ベース

■ 全体
 ○ サロンネイル継続者（高頻度）
 ▲ サロンネイル継続者（低頻度）
 ● サロンネイル経験者（休止者）

n(WB後)=30以上の場合

[比率の差]
 ■ 全体 +10ポイント
 ■ 全体 +5ポイント
 ■ 全体 -5ポイント
 ■ 全体 -10ポイント





ネイルサロンへの支払額の実態・意識

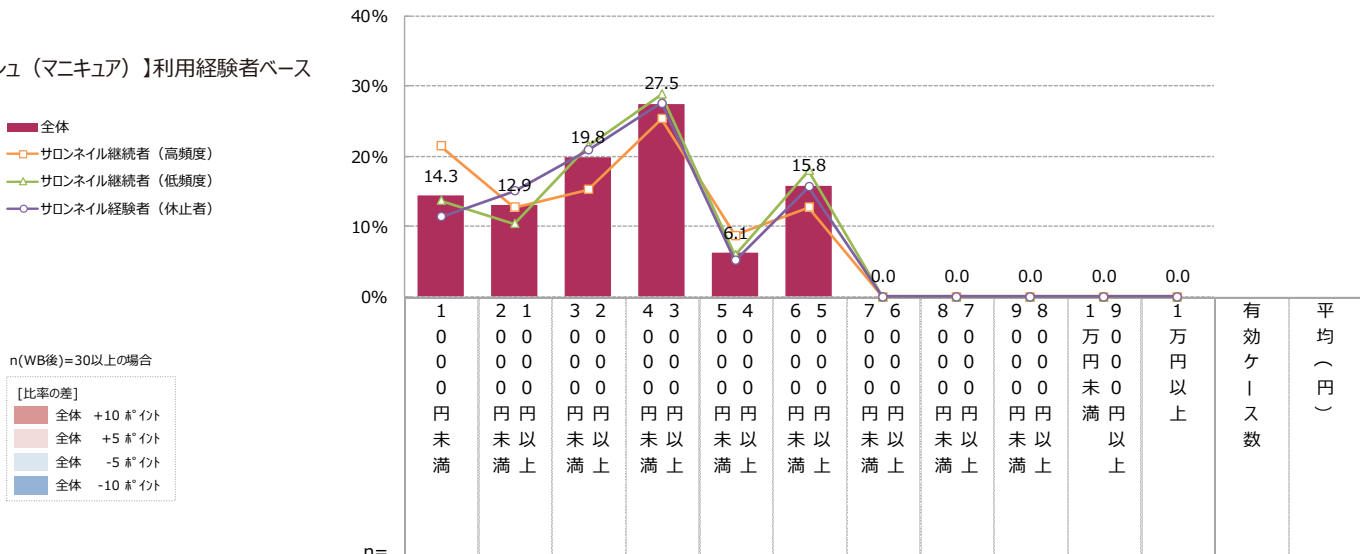
【<1回あたりにかかる料金>ハンド・手の指_ポリッシュ（マニキュア）】

➤「<1回あたりにかかる料金>ハンド・手の指_ポリッシュ（マニキュア）」の平均支払額を全体で見ると2,553円である。

➤<40代>で平均最大支払額が2,788円と最も高い。

Q11S2 ネイルサロンを利用する際、「1回あたりにかかる料金」と「1回あたりにかけてもいい最大の料金」はどのくらいですか。【<1回あたりにかかる料金>ハンド・手の指_ポリッシュ（マニキュア）】

※【ハンド・手の指_ポリッシュ（マニキュア）】利用経験者ベース



		n	1	2	3	4	5	6	7	8	9	10	有効 ケー ス数	平均 (円)
全体		830	14.3	12.9	19.8	27.5	6.1	15.8	0.0	0.0	0.0	0.0	801	2,553
割 付	サロンネイル継続者（高頻度）	181	21.5	12.7	15.2	25.3	8.7	12.7	0.0	0.0	0.0	0.0	174	2,354
	サロンネイル継続者（低頻度）	274	13.6	10.3	21.4	28.8	5.9	18.0	0.0	0.0	0.0	0.0	269	2,648
	サロンネイル経験者（休止者）	374	11.4	15.0	20.9	27.5	5.1	15.7	0.0	0.0	0.0	0.0	358	2,580
年 代	20代	189	20.0	12.9	18.6	23.4	6.0	13.1	0.0	0.0	0.0	0.0	178	2,329
	30代	245	18.0	13.1	15.7	30.8	5.6	13.7	0.0	0.0	0.0	0.0	238	2,439
	40代	235	8.5	10.4	24.6	29.0	6.7	18.5	0.0	0.0	0.0	0.0	230	2,788
	50代	161	10.6	16.6	20.5	24.9	6.2	18.0	0.0	0.0	0.0	0.0	156	2,638 (%)



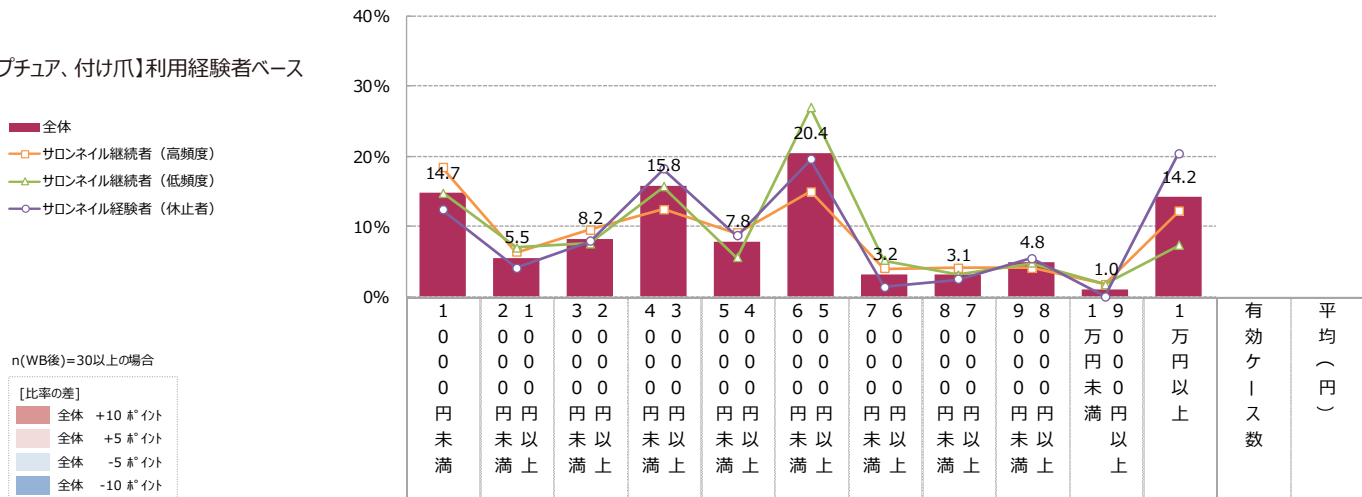
ネイルサロンへの支払額の実態・意識

【<1回あたりにかかる料金>ハンド・手の指_スカルプチュア、付け爪】

- 「<1回あたりにかかる料金>ハンド・手の指_スカルプチュア、付け爪」の平均支払額を全体で見ると4,488円である。
- <30代>で平均最大支払額が4,844円と最も高い。

Q11S3 ネイルサロンを利用する際、「1回あたりにかかる料金」と「1回あたりにかけてもいい最大の料金」はどのくらいですか。【<1回あたりにかかる料金>ハンド・手の指_スカルプチュア、付け爪】

※【ハンド・手の指_スカルプチュア、付け爪】利用経験者ベース



		n	10,000円未満	10,000円以上	20,000円未満	20,000円以上	30,000円未満	30,000円以上	40,000円未満	40,000円以上	50,000円未満	50,000円以上	60,000円未満	60,000円以上	70,000円未満	70,000円以上	80,000円未満	80,000円以上	90,000円未満	90,000円以上	100,000円未満	100,000円以上	110,000円未満	110,000円以上	120,000円未満	120,000円以上	130,000円未満	130,000円以上	140,000円以上	有効ケース数	平均（円）
全体		410	14.7	5.5	8.2	15.8	7.8	20.4	3.2	3.1	4.8	1.0	14.2																	404	4,488
割付	サロンネイル継続者（高頻度）	115	18.3	6.3	9.5	12.4	9.0	14.9	3.9	4.0	4.1	1.7	12.1																	111	4,220
	サロンネイル継続者（低頻度）	121	14.7	7.0	7.6	15.6	5.5	26.9	5.2	3.1	4.7	1.7	7.2																	120	4,116
	サロンネイル経験者（休止者）	174	12.3	4.0	7.8	18.2	8.6	19.5	1.4	2.4	5.4	0.0	20.4																	174	4,914
年代	20代	113	17.7	4.7	10.0	12.7	7.8	16.3	2.7	6.5	4.7	2.5	13.7																	112	4,486
	30代	168	13.2	5.1	9.4	15.1	5.9	17.8	3.7	1.0	6.7	0.8	19.5																	165	4,844
	40代	85	12.9	6.0	3.7	20.4	12.3	26.5	2.7	4.3	2.1	0.0	7.8																	84	4,176
	50代	44	16.3	8.7	8.2	17.3	6.3	29.2	3.4	0.0	3.4	0.0	7.1																44	3,747	



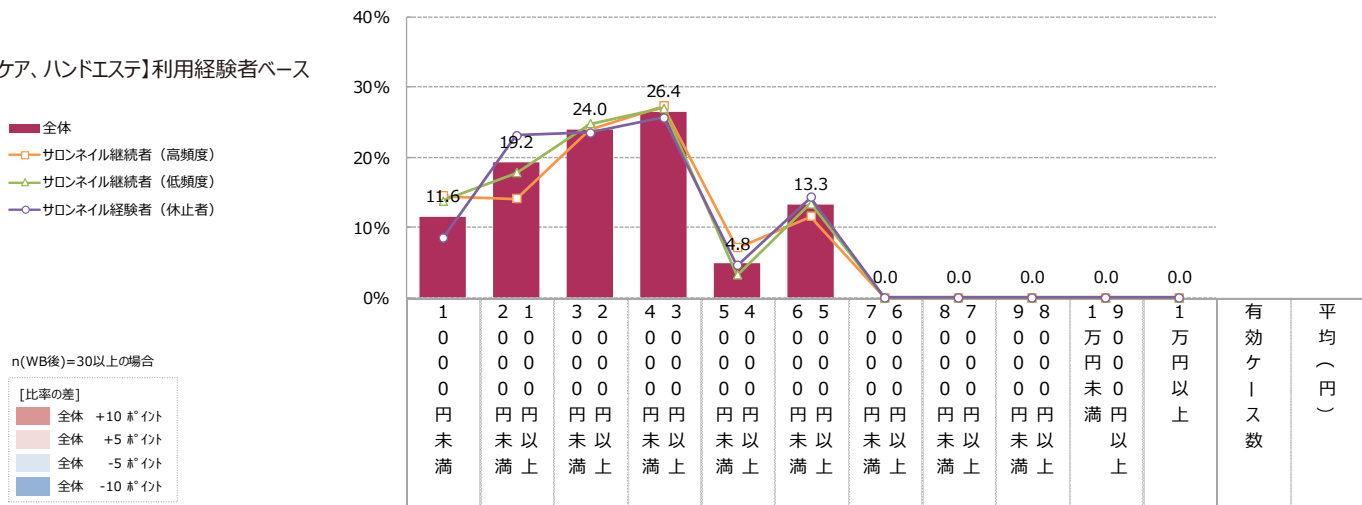
ネイルサロンへの支払額の実態・意識

【<1回あたりにかかる料金>ハンド・手の指_ハンドケア、ハンドエステ】

- 「<1回あたりにかかる料金>ハンド・手の指_ハンドケア、ハンドエステ」の平均支払額を全体で見ると2,431円である。
- <20代>で平均最大支払額が2,522円と最も高い。

Q11S4 ネイルサロンを利用する際、「1回あたりにかかる料金」と「1回あたりにかけてもいい最大の料金」はどのくらいですか。【<1回あたりにかかる料金>ハンド・手の指_ハンドケア、ハンドエステ】

※【ハンド・手の指_ハンドケア、ハンドエステ】利用経験者ベース



		n	1,000円未満	1,000円以上 1万9,000円未満	20,000円以上 2万9,000円未満	30,000円以上 3万9,000円未満	40,000円以上 4万9,000円未満	50,000円以上 5万9,000円未満	60,000円以上 6万9,000円未満	70,000円以上 7万9,000円未満	80,000円以上 8万9,000円未満	90,000円以上 9万9,000円未満	100,000円以上	有効ケース数	平均 (円)
全体		466	11.6	19.2	24.0	26.4	4.8	13.3	0.0	0.0	0.0	0.0	0.0	463	2,431
割付	サロンネイル継続者 (高頻度)	117	14.5	14.0	23.9	27.2	7.1	11.5	0.0	0.0	0.0	0.0	0.0	115	2,424
	サロンネイル継続者 (低頻度)	140	13.7	17.8	24.7	26.9	3.2	13.3	0.0	0.0	0.0	0.0	0.0	139	2,372
	サロンネイル経験者 (休止者)	210	8.5	23.0	23.5	25.6	4.6	14.2	0.0	0.0	0.0	0.0	0.0	209	2,474
年代	20代	88	13.6	11.4	28.6	21.6	9.3	13.9	0.0	0.0	0.0	0.0	0.0	87	2,522
	30代	154	13.0	18.9	23.5	32.0	2.3	10.3	0.0	0.0	0.0	0.0	0.0	154	2,333
	40代	131	9.8	23.5	22.0	22.8	6.3	15.2	0.0	0.0	0.0	0.0	0.0	131	2,456
	50代	92	9.7	21.0	23.2	26.9	2.4	15.1	0.0	0.0	0.0	0.0	0.0	91	2,476 (%)



ネイルサロンへの支払額の実態・意識

【<1回あたりにかかる料金>フット・足の指_ジェルネイル】

➤「<1回あたりにかかる料金>フット・足の指_ジェルネイル」の平均支払額を全体で見ると4,345円である。

➤ <30代> で平均最大支払額が4,627円と最も高い。

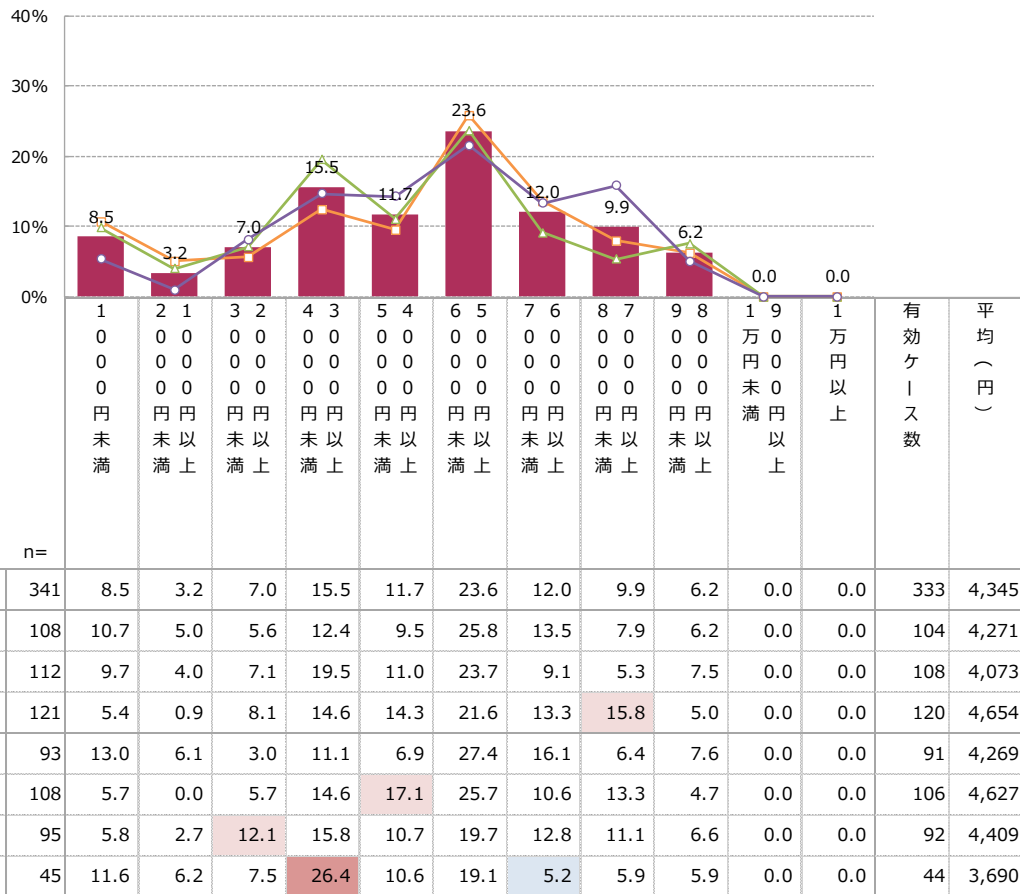
Q11S5 ネイルサロンを利用する際、「1回あたりにかかる料金」と「1回あたりにかけてもいい最大の料金」はどのくらいですか。【<1回あたりにかかる料金>フット・足の指_ジェルネイル】

※【フット・足の指_ジェルネイル】利用経験者ベース

■ 全体
 ○ サロンネイル継続者（高頻度）
 ▲ サロンネイル継続者（低頻度）
 ● サロンネイル経験者（休止者）

n(WB後)=30以上の場合

[比率の差]
 ■ 全体 +10ポイント
 ■ 全体 +5ポイント
 ■ 全体 -5ポイント
 ■ 全体 -10ポイント





ネイルサロンへの支払額の実態・意識

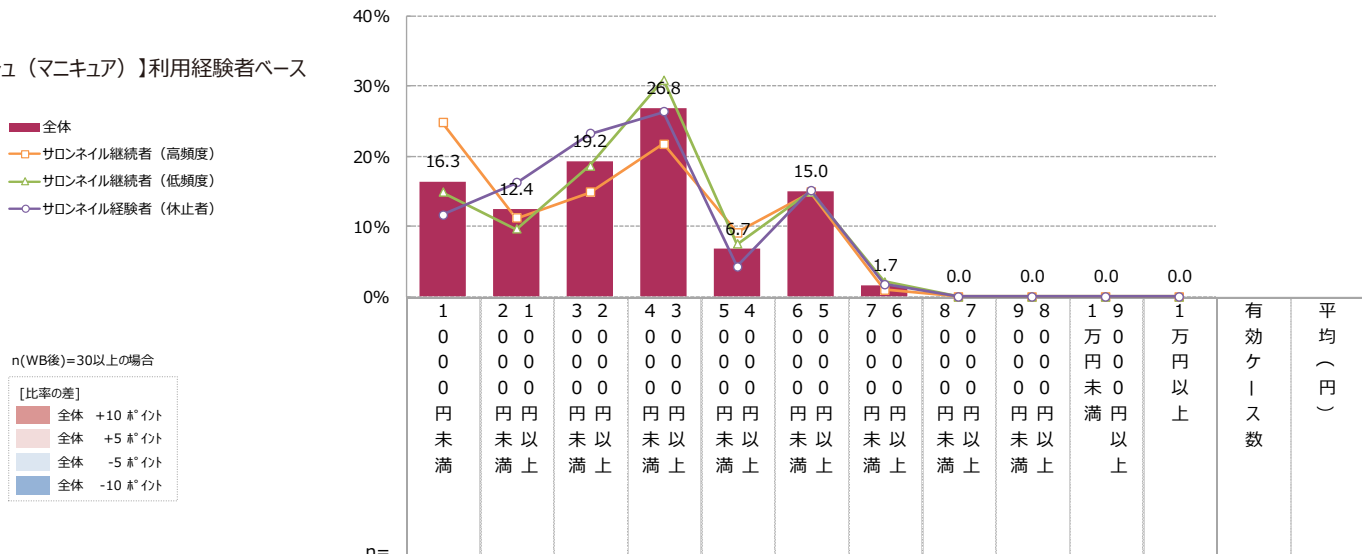
【<1回あたりにかかる料金>フット・足の指_ポリッシュ（マニキュア）】

➤「<1回あたりにかかる料金>フット・足の指_ポリッシュ（マニキュア）」の平均支払額を全体で見ると2,563円である。

➤<40代>で平均最大支払額が2,727円と最も高い。

Q11S6 ネイルサロンを利用する際、「1回あたりにかかる料金」と「1回あたりにかけてもいい最大の料金」はどのくらいですか。【<1回あたりにかかる料金>フット・足の指_ポリッシュ（マニキュア）】

※【フット・足の指_ポリッシュ（マニキュア）】利用経験者ベース



		n	1	2	3	4	5	6	7	8	9	10	11	有効ケース数	平均 (円)
全体		503	16.3	12.4	19.2	26.8	6.7	15.0	1.7	0.0	0.0	0.0	0.0	493	2,563
割付	サロンネイル継続者 (高頻度)	134	24.8	11.2	14.8	21.7	9.1	14.8	1.0	0.0	0.0	0.0	0.0	130	2,362
	サロンネイル継続者 (低頻度)	188	14.9	9.6	18.6	30.9	7.4	14.9	2.1	0.0	0.0	0.0	0.0	185	2,696
	サロンネイル経験者 (休止者)	181	11.6	16.1	23.1	26.3	4.2	15.1	1.7	0.0	0.0	0.0	0.0	178	2,572
年代	20代	135	22.0	11.1	17.2	21.0	7.6	15.4	2.9	0.0	0.0	0.0	0.0	131	2,492
	30代	175	13.9	16.3	17.4	33.4	4.1	13.4	1.1	0.0	0.0	0.0	0.0	174	2,506
	40代	125	15.5	6.2	22.0	26.4	8.2	16.2	1.9	0.0	0.0	0.0	0.0	121	2,727
	50代	68	12.9	16.1	22.7	22.2	9.1	15.7	0.0	0.0	0.0	0.0	0.0	68	2,554 (%)



ネイルサロンへの支払額の実態・意識

【<1回あたりにかかる料金>フット・足の指_スカルプチュア、付け爪】

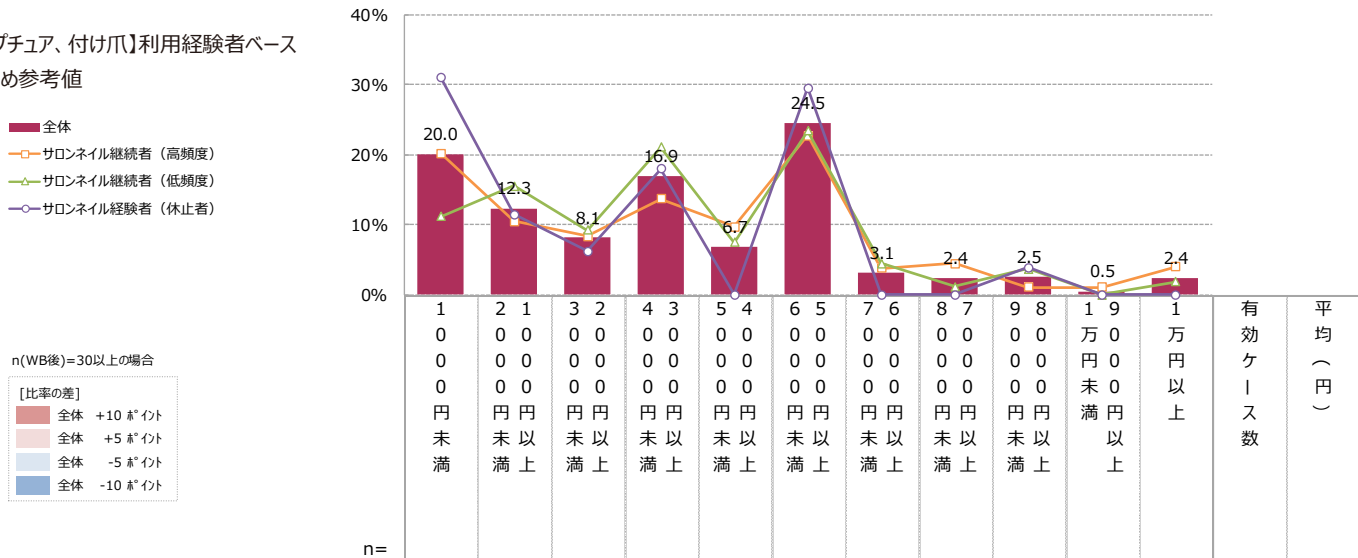
➤「<1回あたりにかかる料金>フット・足の指_スカルプチュア、付け爪」の平均支払額を全体で見ると3,224円である。

➤<40代>で平均最大支払額が3,711円と最も高い。

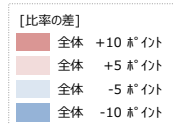
Q11S7 ネイルサロンを利用する際、「1回あたりにかかる料金」と「1回あたりにかけてもいい最大の料金」はどのくらいですか。【<1回あたりにかかる料金>フット・足の指_スカルプチュア、付け爪】

※【フット・足の指_スカルプチュア、付け爪】利用経験者ベース

※ n = 30未満のため参考値



n(WB後)=30以上の場合



		n	1000	2000	3000	4000	5000	6000	7000	8000	9000	10000	10000以上	有効ケース数	平均(円)
全体		130	20.0	12.3	8.1	16.9	6.7	24.5	3.1	2.4	2.5	0.5	2.4	129	3,224
割付	サロンネイル継続者(高頻度)	60	20.2	10.5	8.3	13.7	9.7	22.7	3.7	4.4	1.1	1.1	3.9	60	3,410
	サロンネイル継続者(低頻度)	40	11.2	15.5	9.2	21.0	7.4	23.4	4.4	1.2	3.7	0.0	1.9	39	3,381
	サロンネイル経験者(休止者)	30	31.1	11.4	6.2	17.9	0.0	29.5	0.0	0.0	3.8	0.0	0.0	30	2,652
	20代	39	21.4	14.7	3.8	17.6	6.4	25.9	2.6	3.8	0.0	0.0	3.8	39	3,198
年代	30代	37	29.5	2.7	14.0	20.4	5.2	18.7	1.7	1.7	4.4	1.7	0.0	37	2,873
	40代	34	10.7	11.3	7.8	14.3	7.5	34.5	6.9	1.6	0.0	0.0	3.8	33	3,711
	50代	21	15.2	26.4	6.2	13.5	9.0	15.7	0.0	2.3	7.9	0.0	1.7	20	3,115 (%)
	全体	130	20.0	12.3	8.1	16.9	6.7	24.5	3.1	2.4	2.5	0.5	2.4	129	3,224



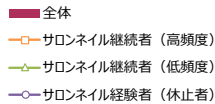
ネイルサロンへの支払額の実態・意識

【<1回あたりにかかる料金> フット・足の指_フットケア、フットエステ】

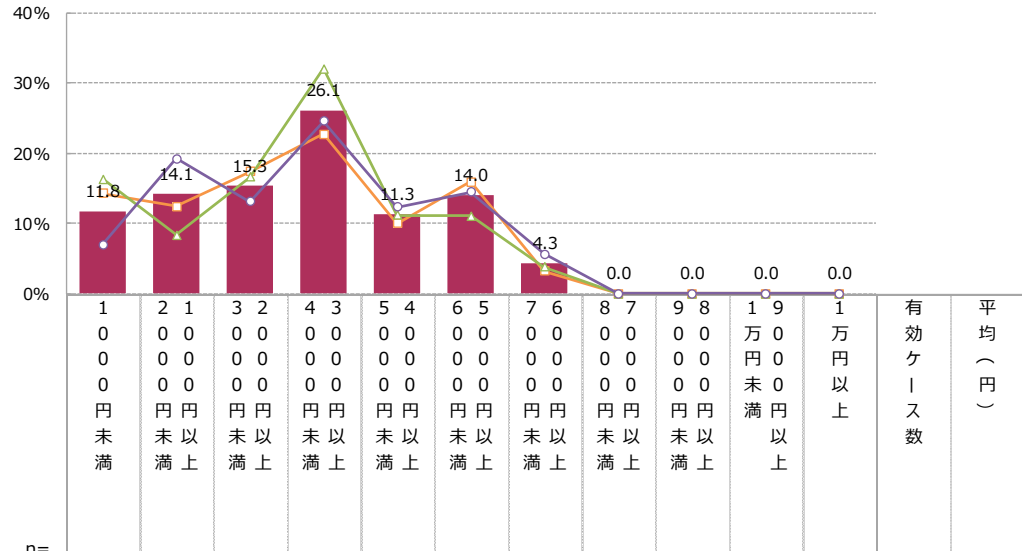

- ▶ 「<1回あたりにかかる料金> フット・足の指_フットケア、フットエステ」の平均支払額を全体で見ると2,822円である。
- ▶ <40代> で平均最大支払額が2,935円と最も高い。

Q11S8 ネイルサロンを利用する際、「1回あたりにかかる料金」と「1回あたりにかけてもいい最大の料金」はどのくらいですか。【<1回あたりにかかる料金> フット・足の指_フットケア、フットエステ】

※【フット・足の指_フットケア、フットエステ】利用経験者ベース



n(WB後)=30以上の場合



		n=	1	2	3	4	5	6	7	8	9	10	11	12	13	有効 ケー ス数	平均 (円)
全体		345	11.8	14.1	15.3	26.1	11.3	14.0	4.3	0.0	0.0	0.0	0.0	0.0	0.0	334	2,822
割 付	サロンネイル継続者 (高頻度)	103	14.3	12.4	17.4	22.7	10.0	15.9	3.1	0.0	0.0	0.0	0.0	0.0	0.0	99	2,735
	サロンネイル継続者 (低頻度)	97	16.3	8.4	16.6	32.1	11.2	11.1	3.7	0.0	0.0	0.0	0.0	0.0	0.0	96	2,703
	サロンネイル経験者 (休止者)	145	6.9	19.2	13.1	24.6	12.3	14.5	5.6	0.0	0.0	0.0	0.0	0.0	0.0	140	2,965
年 代	20代	63	17.6	10.9	17.9	25.2	3.9	20.2	4.2	0.0	0.0	0.0	0.0	0.0	0.0	63	2,739
	30代	106	15.0	17.2	14.2	21.9	18.0	8.7	4.4	0.0	0.0	0.0	0.0	0.0	0.0	106	2,662
	40代	111	6.7	12.2	19.0	24.7	11.1	15.1	2.9	0.0	0.0	0.0	0.0	0.0	0.0	102	2,935
	50代	65	9.3	15.5	8.4	36.3	7.6	14.6	6.8	0.0	0.0	0.0	0.0	0.0	0.0	64	2,989 (%)



ネイルサロンへの支払額の実態・意識

【<1回あたりにかけてもいい最大の料金>ハンド・手の指_ジェルネイル】

- ▶「<1回あたりにかけてもいい最大の料金>ハンド・手の指_ジェルネイル」の平均最大支払額を全体で見ると5,340円である。
- ▶若年層ほど平均最大支払額が高まる。

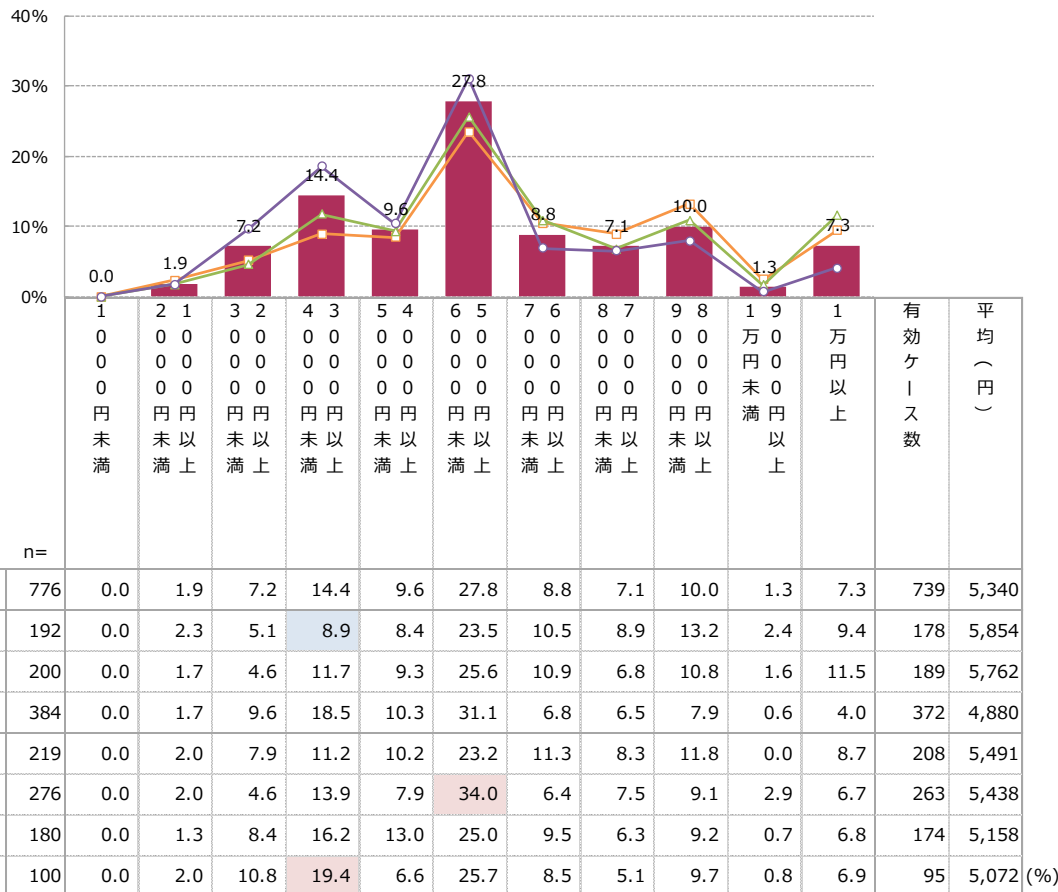
Q11S9 ネイルサロンを利用する際、「1回あたりにかかる料金」と「1回あたりにかけてもいい最大の料金」はどのくらいですか。【<1回あたりにかけてもいい最大の料金>ハンド・手の指_ジェルネイル】

※【ハンド・手の指_ジェルネイル】利用経験者ベース

■ 全体
 □ サロンネイル継続者（高頻度）
 ▲ サロンネイル継続者（低頻度）
 ○ サロンネイル経験者（休止者）

n(WB後)=30以上の場合

[比率の差]
 ■ 全体 +10%ポイント
 ■ 全体 +5%ポイント
 ■ 全体 -5%ポイント
 ■ 全体 -10%ポイント





ネイルサロンへの支払額の実態・意識

【<1回あたりにかけてもいい最大の料金>ハンド・手の指_ポリッシュ (マニキュア)】

➤「<1回あたりにかけてもいい最大の料金>ハンド・手の指_ポリッシュ (マニキュア)」の平均最大支払額を全体で見ると2,949円である。

➤<40代>で平均最大支払額が3,147円と最も高い。

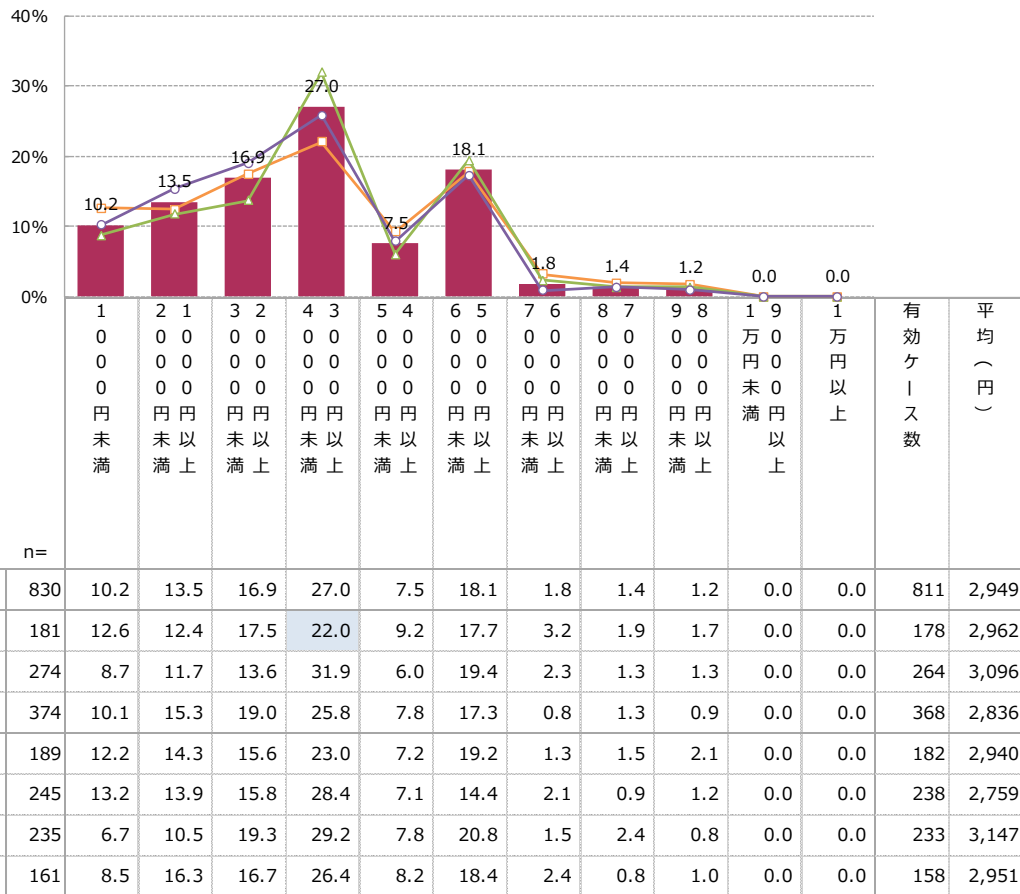
Q11S10 ネイルサロンを利用する際、「1回あたりにかかる料金」と「1回あたりにかけてもいい最大の料金」はどのくらいですか。【<1回あたりにかけてもいい最大の料金>ハンド・手の指_ポリッシュ (マニキュア)】

※【ハンド・手の指_ポリッシュ (マニキュア)】利用経験者ベース

■ 全体
 ○ サロンネイル継続者 (高頻度)
 ▲ サロンネイル継続者 (低頻度)
 ● サロンネイル経験者 (休止者)

n(WB後)=30以上の場合

[比率の差]
 ■ 全体 +10%ポイント
 ■ 全体 +5%ポイント
 ■ 全体 -5%ポイント
 ■ 全体 -10%ポイント





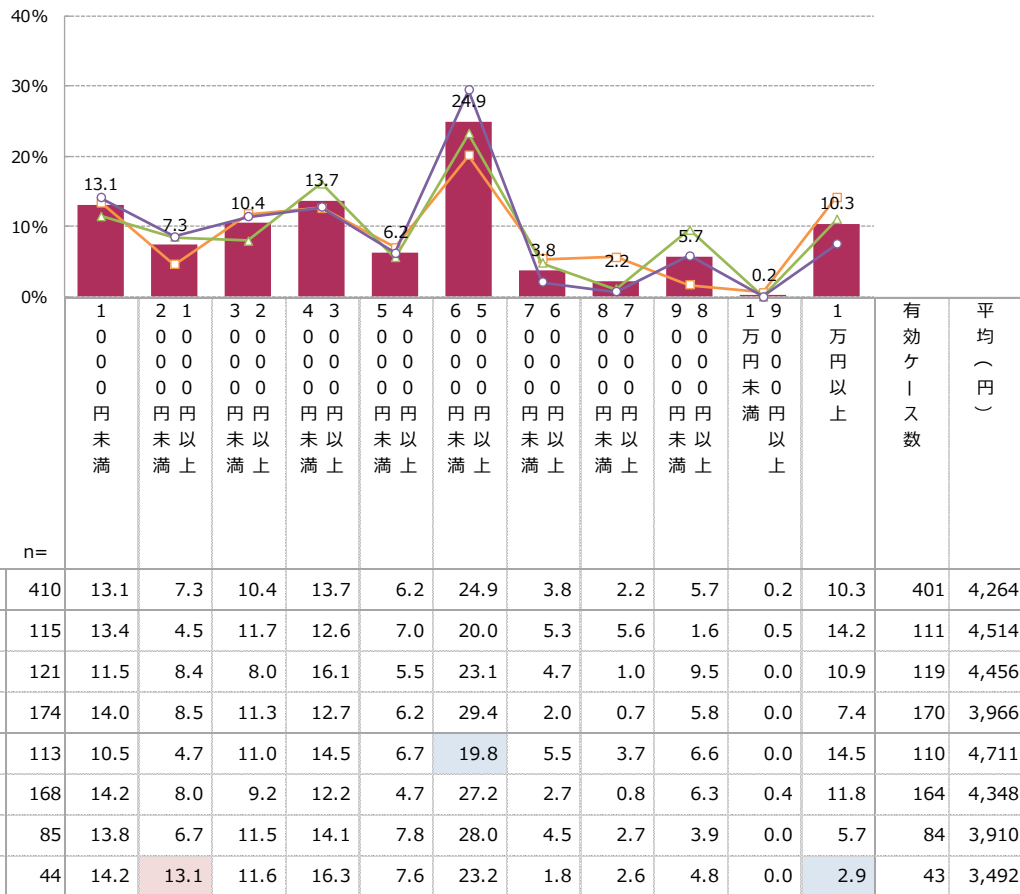
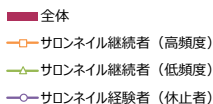
ネイルサロンへの支払額の実態・意識

【<1回あたりにかけてもいい最大の料金> ハンド・手の指_スカルプチュア、付け爪】

- ▶ 「<1回あたりにかけてもいい最大の料金> ハンド・手の指_スカルプチュア、付け爪」の平均最大支払額を全体で見ると4,264円である。
- ▶ 若年層ほど平均最大支払額が高まる。

Q11S11 ネイルサロンを利用する際、「1回あたりにかかる料金」と「1回あたりにかけてもいい最大の料金」はどのくらいですか。【<1回あたりにかけてもいい最大の料金> ハンド・手の指_スカルプチュア、付け爪】

※【ハンド・手の指_スカルプチュア、付け爪】利用経験者ベース





ネイルサロンへの支払額の実態・意識

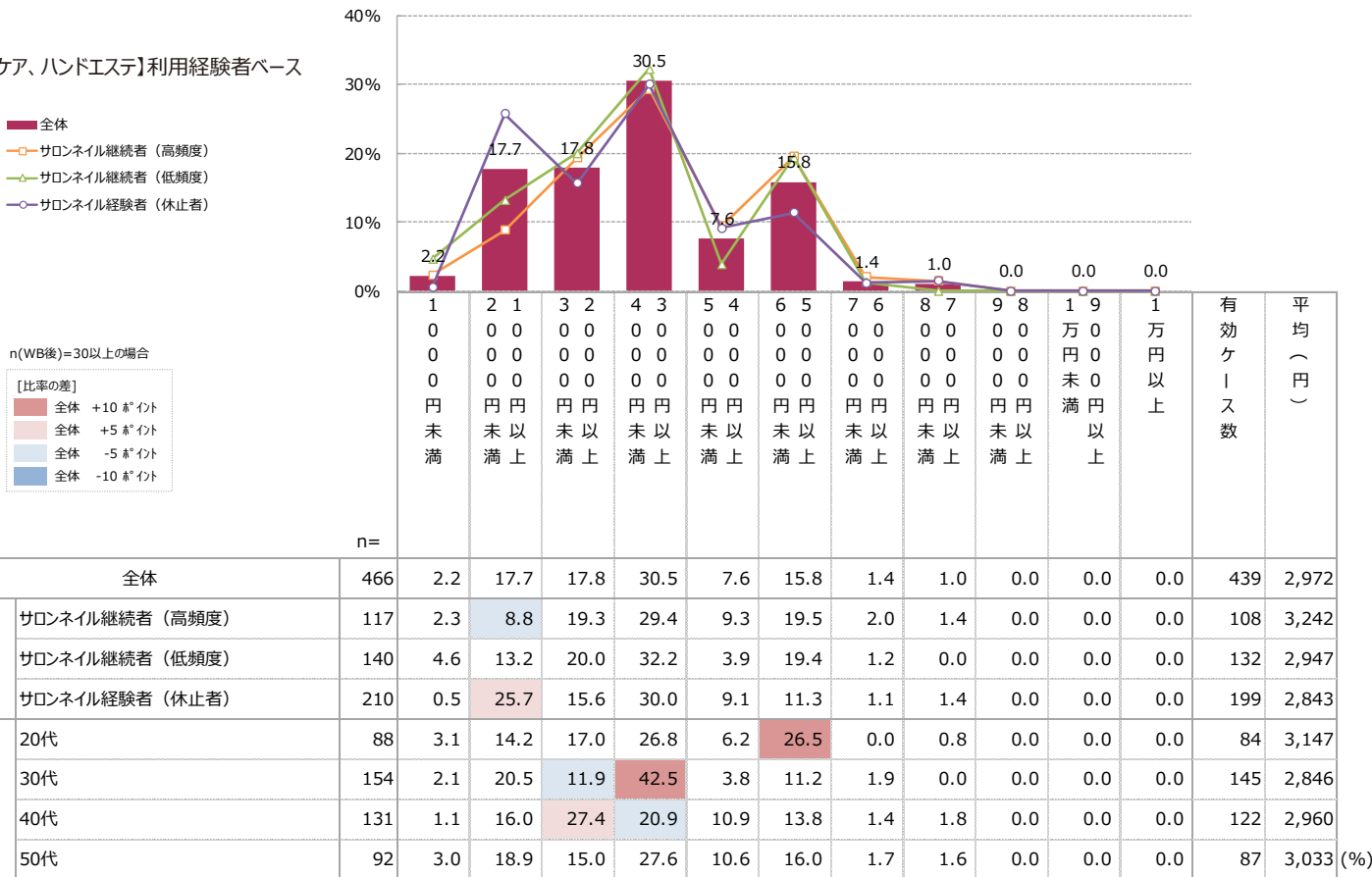
【<1回あたりにかけてもいい最大の料金> ハンド・手の指_ハンドケア、ハンドエステ】

▶「<1回あたりにかけてもいい最大の料金> ハンド・手の指_ハンドケア、ハンドエステ」の平均最大支払額を全体で見ると2,972円である。

▶ <20代> で平均最大支払額が3,147円と最も高い。

Q11S12 ネイルサロンを利用する際、「1回あたりにかかる料金」と「1回あたりにかけてもいい最大の料金」はどのくらいですか。【<1回あたりにかけてもいい最大の料金> ハンド・手の指_ハンドケア、ハンドエステ】

※【ハンド・手の指_ハンドケア、ハンドエステ】利用経験者ベース



A ネイルサロンへの支払額の実態・意識

【<1回あたりにかけてもいい最大の料金>フット・足の指_ジェルネイル】

- 「<1回あたりにかけてもいい最大の料金>フット・足の指_ジェルネイル」の平均最大支払額を全体で見ると4,973円である。
- <30代>で平均最大支払額が5,200円と最も高い。

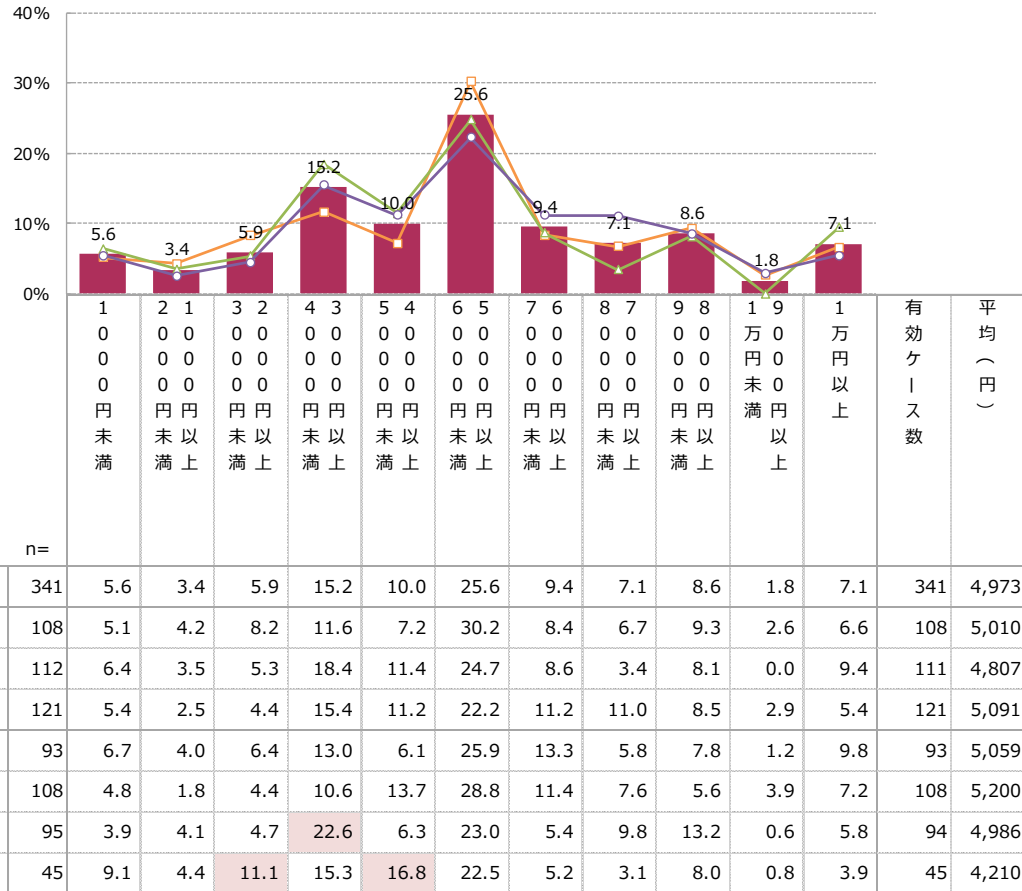
Q11S13 ネイルサロンを利用する際、「1回あたりにかかる料金」と「1回あたりにかけてもいい最大の料金」はどのくらいですか。【<1回あたりにかけてもいい最大の料金>フット・足の指_ジェルネイル】

※【フット・足の指_ジェルネイル】利用経験者ベース

■ 全体
 ○ サロンネイル継続者（高頻度）
 △ サロンネイル継続者（低頻度）
 ◇ サロンネイル経験者（休止者）

n(WB後)=30以上の場合

[比率の差]
 ■ 全体 +10%ポイント
 ■ 全体 +5%ポイント
 ■ 全体 -5%ポイント
 ■ 全体 -10%ポイント





ネイルサロンへの支払額の実態・意識

【<1回あたりにかけてもいい最大の料金>フット・足の指_ポリッシュ (マニキュア)】

- ▶「<1回あたりにかけてもいい最大の料金>フット・足の指_ポリッシュ (マニキュア)」の平均最大支払額を全体で見ると2,911円である。
- ▶<40代>で平均最大支払額が3,102円と最も高い。

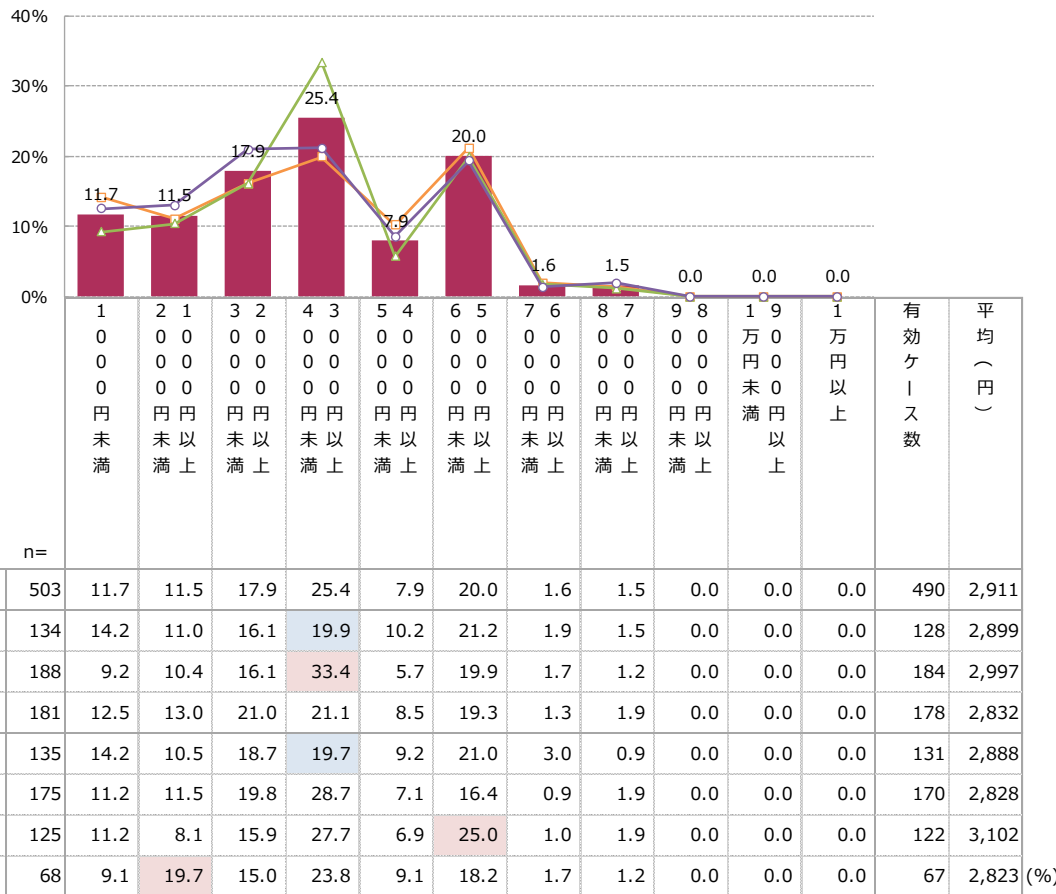
Q11S14 ネイルサロンを利用する際、「1回あたりにかかる料金」と「1回あたりにかけてもいい最大の料金」はどのくらいですか。【<1回あたりにかけてもいい最大の料金>フット・足の指_ポリッシュ (マニキュア)】

※【フット・足の指_ポリッシュ (マニキュア)】利用経験者ベース

■ 全体
 ○ サロンネイル継続者 (高頻度)
 ▲ サロンネイル継続者 (低頻度)
 ● サロンネイル経験者 (休止者)

n(WB後)=30以上の場合

【比率の差】
 ■ 全体 +10%ポイント
 ■ 全体 +5%ポイント
 ■ 全体 -5%ポイント
 ■ 全体 -10%ポイント





ネイルサロンへの支払額の実態・意識

【<1回あたりにかけてもいい最大の料金>フット・足の指_スカルプチュア、付け爪】

➤「<1回あたりにかけてもいい最大の料金>フット・足の指_スカルプチュア、付け爪」の平均最大支払額を全体で見ると3,851円である。

➤ <40代>で平均最大支払額が4,398円と最も高い。

Q11S15 ネイルサロンを利用する際、「1回あたりにかかる料金」と「1回あたりにかけてもいい最大の料金」はどのくらいですか。【<1回あたりにかけてもいい最大の料金>フット・足の指_スカルプチュア、付け爪】

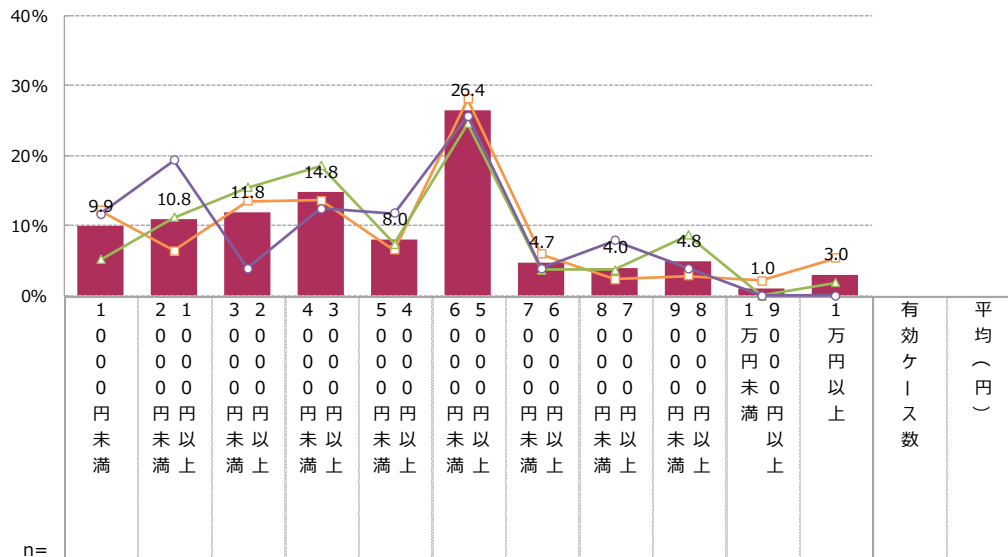
※【フット・足の指_スカルプチュア、付け爪】利用経験者ベース

※ n = 30未満のため参考値

■ 全体
 ○ サロンネイル継続者（高頻度）
 ▲ サロンネイル継続者（低頻度）
 ● サロンネイル経験者（休止者）

n(WB後)=30以上の場合

【比率の差】
 ■ 全体 +10ポイント
 ■ 全体 +5ポイント
 ■ 全体 -5ポイント
 ■ 全体 -10ポイント



n =		全体	130	9.9	10.8	11.8	14.8	8.0	26.4	4.7	4.0	4.8	1.0	3.0	有効ケース数	平均（円）
割付	全体	130	9.9	10.8	11.8	14.8	8.0	26.4	4.7	4.0	4.8	1.0	3.0	129	3,851	
	サロンネイル継続者（高頻度）	60	12.1	6.4	13.4	13.5	6.5	28.0	5.8	2.3	2.8	2.1	5.3	59	3,976	
	サロンネイル継続者（低頻度）	40	5.1	11.2	15.5	18.5	7.4	24.5	3.7	3.7	8.6	0.0	1.9	40	3,947	
		サロンネイル経験者（休止者）	30	11.6	19.3	3.9	12.4	11.7	25.6	3.9	7.8	3.8	0.0	0.0	30	3,477
年代	20代	39	9.0	12.8	15.1	14.0	3.0	31.2	6.8	1.9	2.6	0.0	3.8	39	3,724	
	30代	37	15.0	6.4	14.0	8.8	12.5	26.5	1.7	8.1	1.7	3.4	1.7	37	3,781	
	40代	34	4.8	5.9	8.1	23.1	9.1	21.0	7.5	4.4	7.5	0.0	5.4	33	4,398	
	50代	21	10.6	23.0	7.9	13.5	7.3	25.9	1.7	0.0	10.1	0.0	0.0	21	3,346 (%)	



ネイルサロンへの支払額の実態・意識

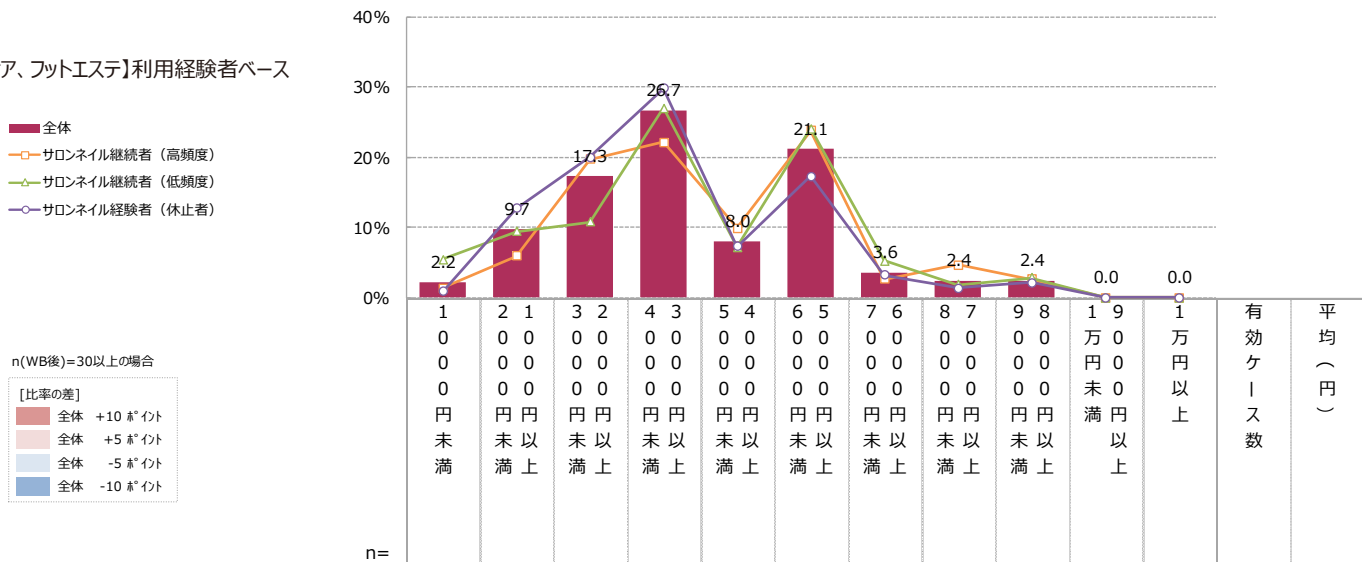
【<1回あたりにかけてもいい最大の料金> フット・足の指_フットケア、フットエステ】

➤「<1回あたりにかけてもいい最大の料金> フット・足の指_フットケア、フットエステ」の平均最大支払額を全体で見ると3,524円である。

➤ <50代> で平均最大支払額が3,710円と最も高い。

Q11S16 ネイルサロンを利用する際、「1回あたりにかかる料金」と「1回あたりにかけてもいい最大の料金」はどのくらいですか。【<1回あたりにかけてもいい最大の料金> フット・足の指_フットケア、フットエステ】

※【フット・足の指_フットケア、フットエステ】利用経験者ベース

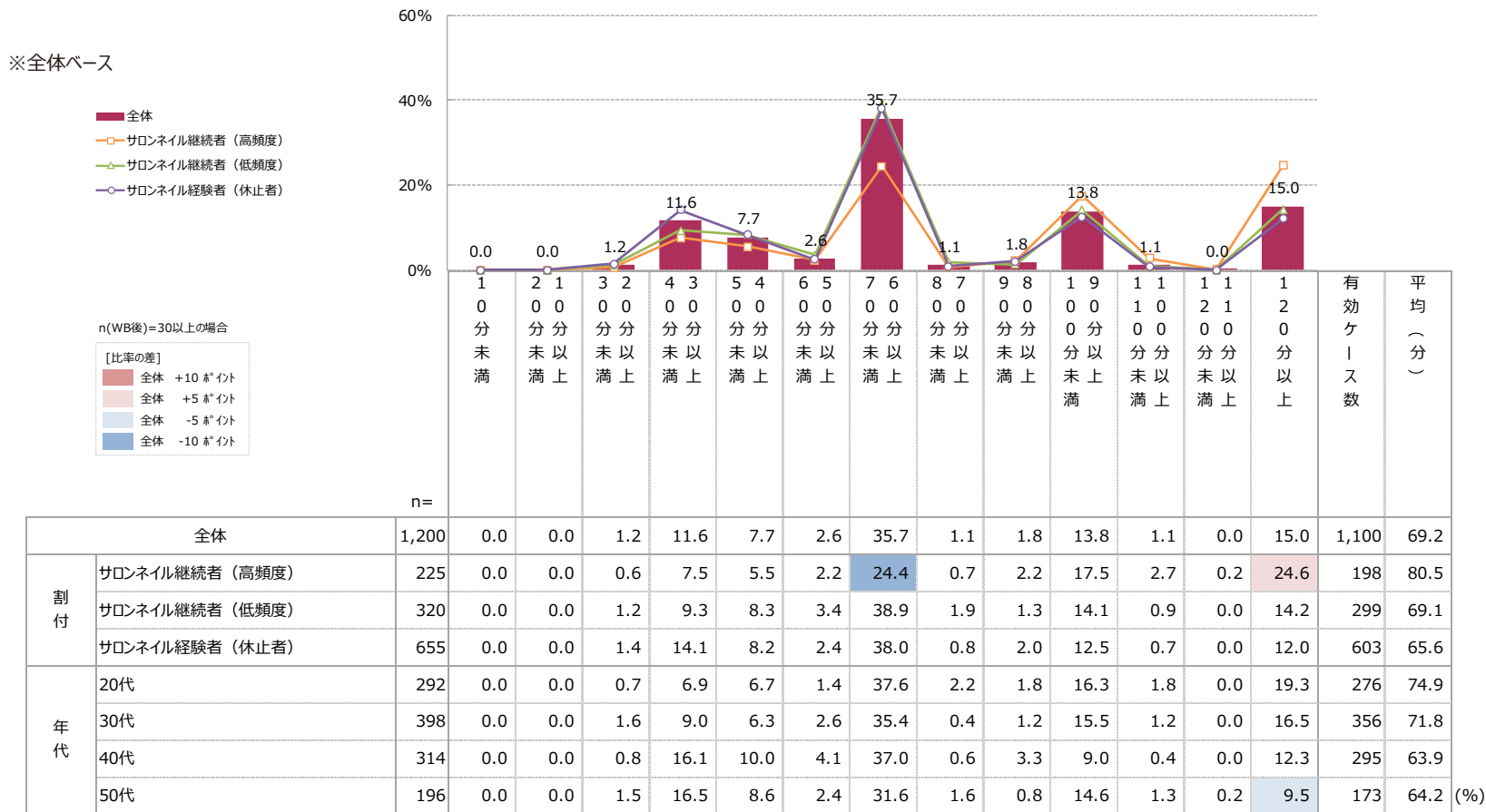


		n	1	2	3	4	5	6	7	8	9	10	有効ケース数	平均 (円)	
全体		345	2.2	9.7	17.3	26.7	8.0	21.1	3.6	2.4	2.4	0.0	0.0	323	3,524
割付	サロンネイル継続者 (高頻度)	103	1.3	5.9	19.7	22.1	9.9	23.8	2.6	4.6	2.5	0.0	0.0	95	3,739
	サロンネイル継続者 (低頻度)	97	5.4	9.4	10.7	26.9	7.1	24.1	5.2	1.8	2.8	0.0	0.0	90	3,578
	サロンネイル経験者 (休止者)	145	0.8	12.7	20.0	29.8	7.2	17.2	3.2	1.3	2.1	0.0	0.0	137	3,338
年代	20代	63	3.2	10.0	14.4	22.8	9.9	25.3	3.5	2.3	1.6	0.0	0.0	59	3,561
	30代	106	2.5	11.0	19.5	23.4	9.5	19.8	1.2	2.7	0.0	0.0	0.0	95	3,301
	40代	111	0.7	9.0	21.0	29.3	4.1	21.3	2.9	3.3	3.8	0.0	0.0	106	3,593
	50代	65	3.6	8.7	10.3	31.5	10.3	18.9	8.7	0.5	4.8	0.0	0.0	63	3,710 (%)

A 施術時間の実態・意識【1回あたりにかかる実際の時間】

- ▶ 1回あたりにかかる実際の時間を全体で見ると平均69.2分である。
- ▶ <サロンネイル継続者（高頻度）>で平均80.5分と最も長い。
- ▶ また<20代>で平均74.9分と、他の年代よりも長い。

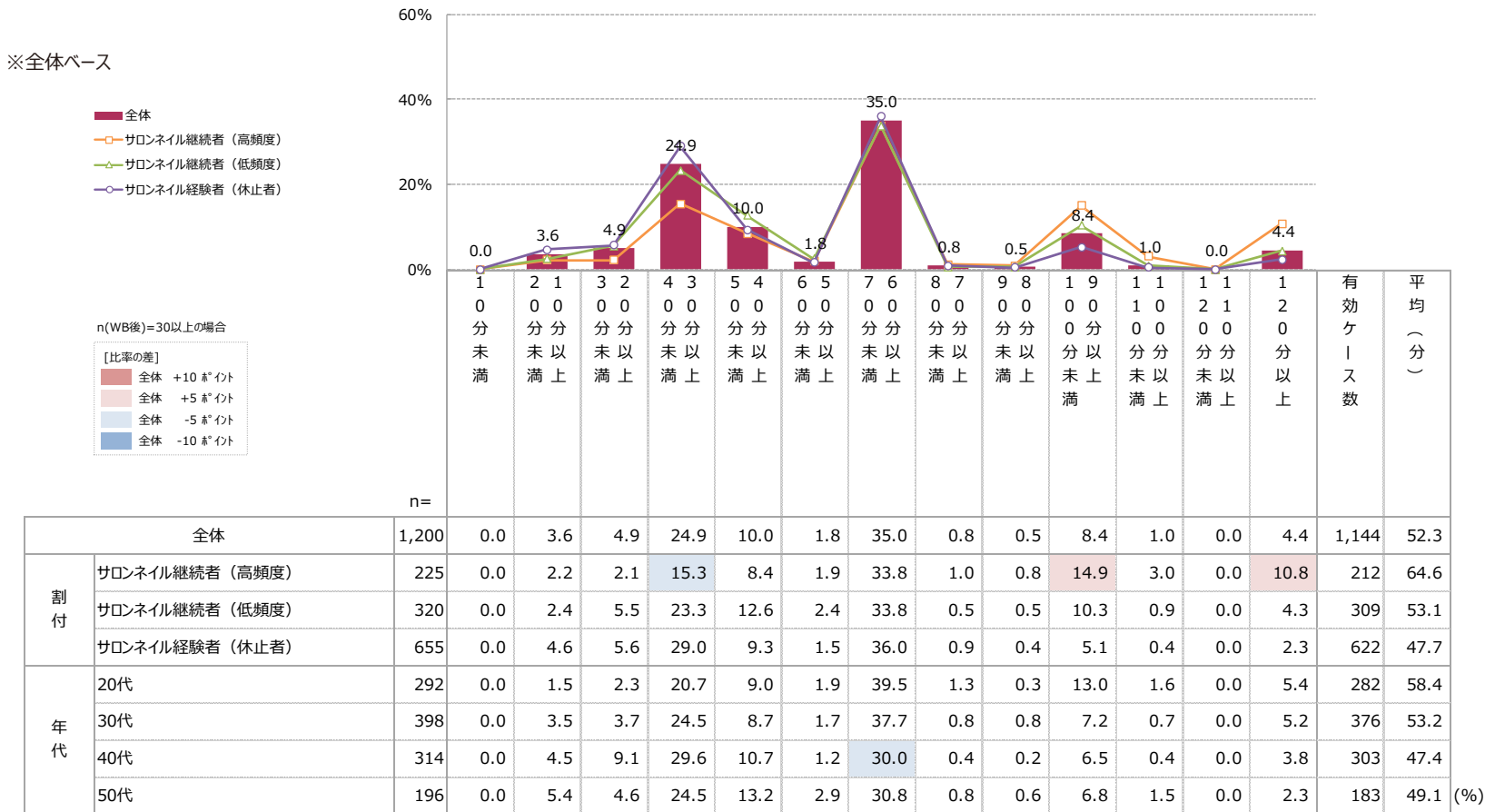
Q12S1 ネイルサロンを利用する際、「1回あたりにかかる実際の時間」と「1回あたりにかかる理想の時間」はどのくらいですか。【1回あたりにかかる実際の時間】



A 施術時間の実態・意識【1回あたりにかかる理想の時間】

- ▶ 1回あたりにかかる理想の時間を全体で見ると平均52.3分と、実際よりも16.9分短い。
- ▶ <サロンネイル継続者（高頻度）>で平均64.6分と最も長い。
- ▶ また<20代>で平均58.4分と、他の年代よりも長い。

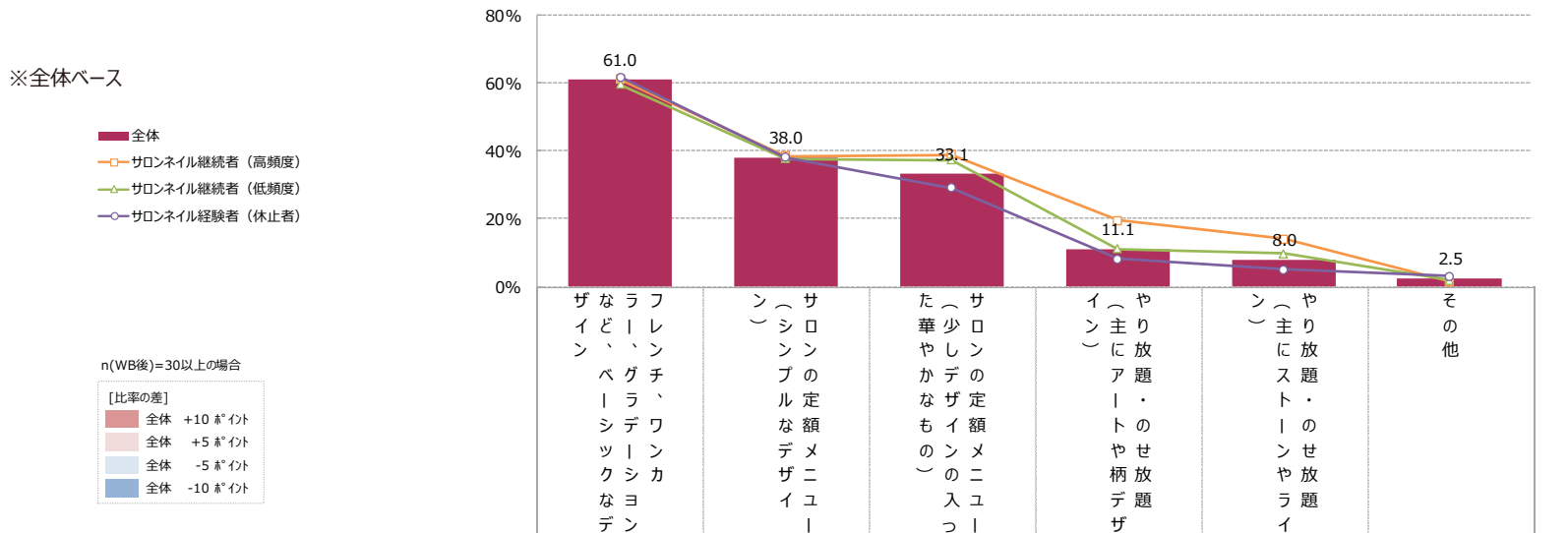
Q12S2 ネイルサロンを利用する際、「1回あたりにかかる実際の時間」と「1回あたりにかかる理想の時間」はどのくらいですか。【1回あたりにかかる理想の時間】



A ネイルサロンで選択するデザイン・メニュー

- ▶ 全体で見ると「フレンチ、ワンカラー、グラデーションなど、ベーシックなデザイン」が61.0%で、最も人気が高い。
- ▶ <20代>で「やり放題・のせ放題（主にアートや柄デザイン）」が高め。

Q13 ネイルサロンでは、どのようなデザインメニューを選びますか。



※全体で降順ソート

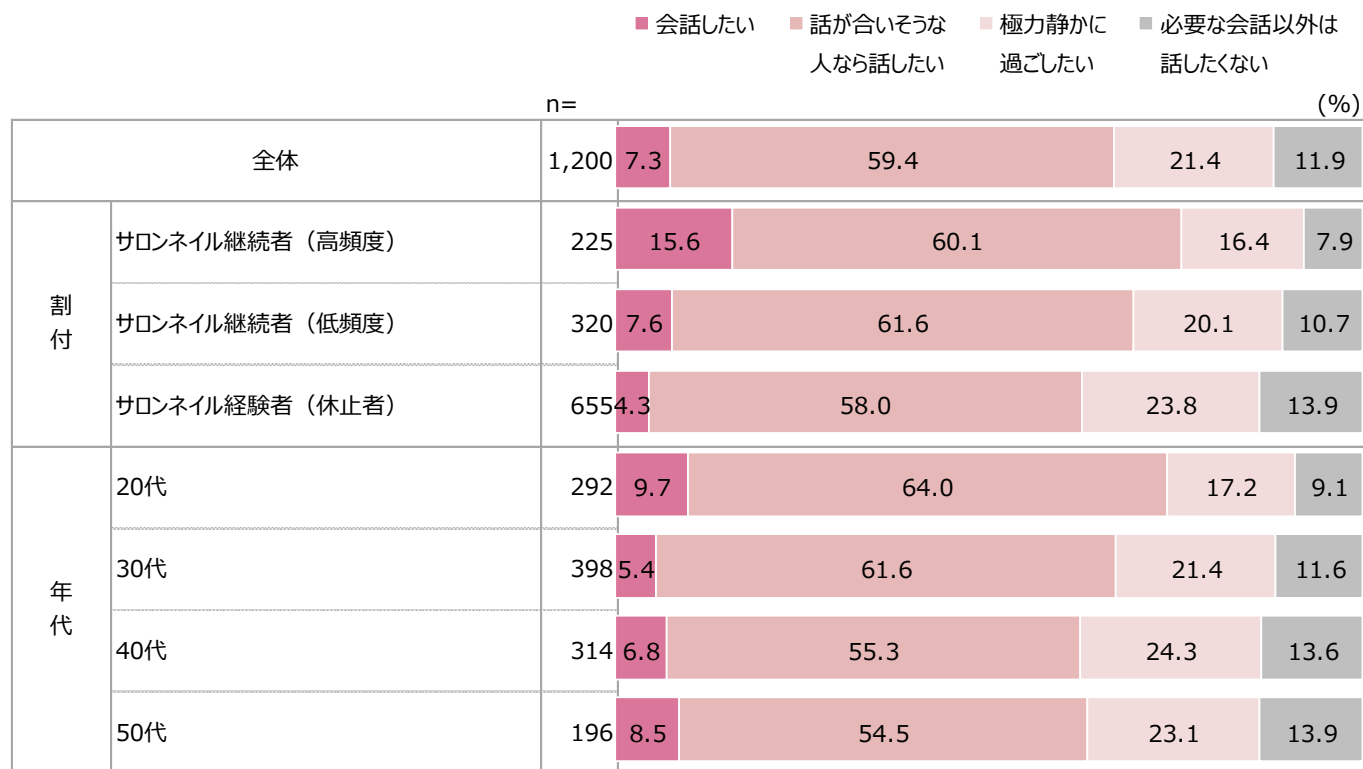
※全体で降順ソート		n=	61.0	38.0	33.1	11.1	8.0	2.5
全体		1,200	61.0	38.0	33.1	11.1	8.0	2.5
割合	サロンネイル継続者 (高頻度)	225	61.1	38.4	38.8	19.5	14.0	1.5
	サロンネイル継続者 (低頻度)	320	59.6	37.6	37.2	11.1	9.7	1.9
	サロンネイル経験者 (休止者)	655	61.7	38.0	29.1	8.2	5.1	3.1
	20代	292	55.0	33.9	41.7	21.3	9.5	1.1
年代	30代	398	65.1	37.5	35.1	9.6	7.2	3.9
	40代	314	63.0	37.8	25.7	7.3	7.9	1.9
	50代	196	58.5	45.5	28.2	5.1	7.5	2.4

A 施術中のネイリストとの会話意向

- ▶ 全体で見ると、「話が合いそうな人なら話したい」が59.4%で最多であり、「会話したい」を足し上げると66.7%にのぼる。
- ▶ サロンネイル継続者では高頻度ほど、年代では若年層ほど会話意向が高まる。

Q14 ネイルサロンでの施術中、ネイリストと会話はしたいですか。

※全体ベース

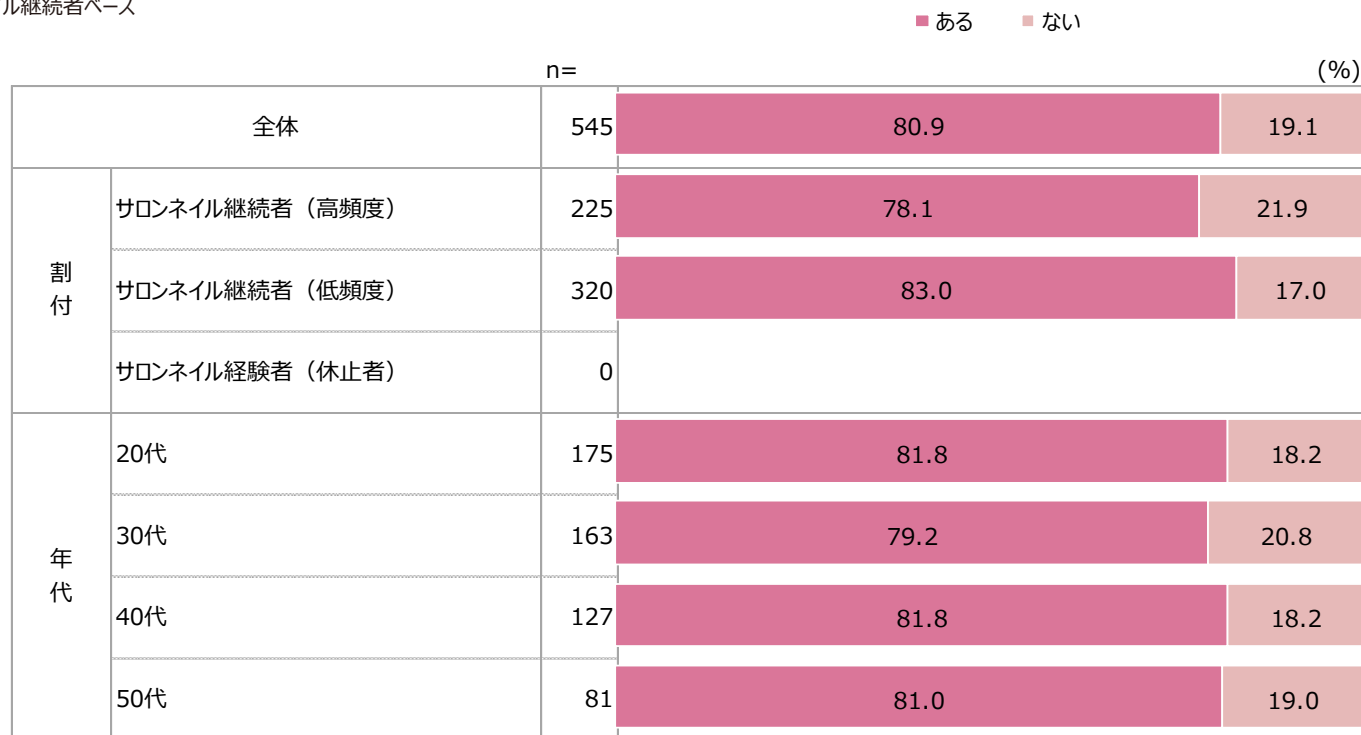


A ネイルサロンでのネイル実施の休止期間有無

➤ 全体で見るとネイル休止期間が「ある」が80.9%、「ない」が19.1%であり、年代により差はほとんどない。

Q15 あなたはこれまでに、ネイルサロンでのネイルをいったんお休みしていた期間はありますか。

※サロンネイル継続者ベース



A ネイルサロンでのネイル実施の休止理由

▶ 全体で見ると「金銭的問題」が46.8%で最多、次いで「爪が傷んだ」「仕事の都合（転職、配属異動）」などが続く。

▶ <30代>で「爪が傷んだ」のほか「妊娠・出産」がやや高い。

Q16 あなたがネイルサロンでのネイルを休止した理由は何ですか。

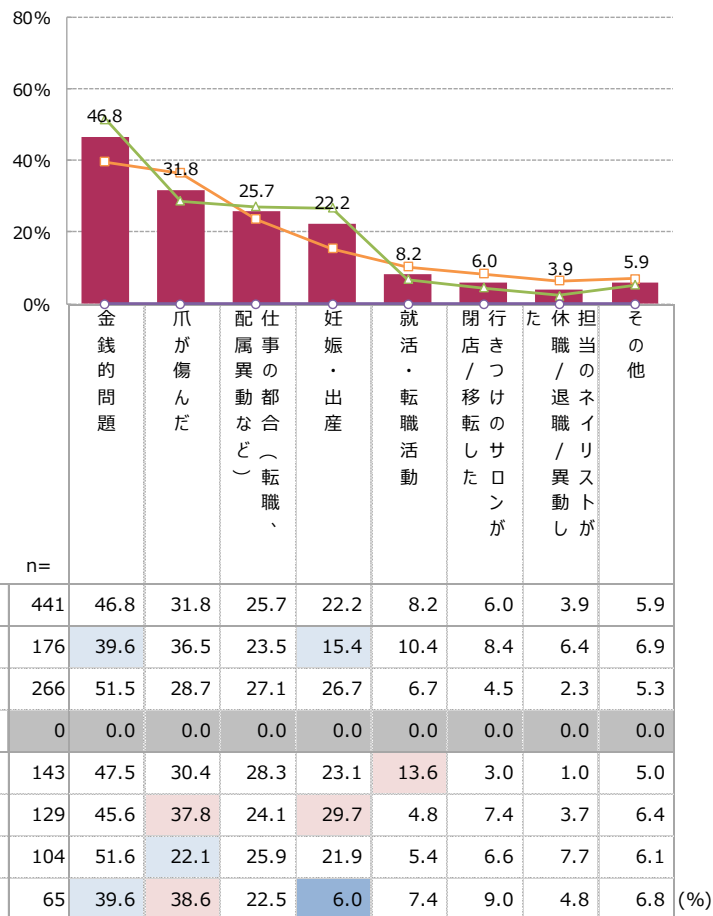
※サロンネイル継続者かつ休止経験者ベース

■ 全体
 ○ サロンネイル継続者（高頻度）
 △ サロンネイル継続者（低頻度）
 ◇ サロンネイル経験者（休止者）

n(WB後)=30以上の場合

[比率の差]
 ■ 全体 +10%ポイント
 ■ 全体 +5%ポイント
 ■ 全体 -5%ポイント
 ■ 全体 -10%ポイント

※全体で降順ソート



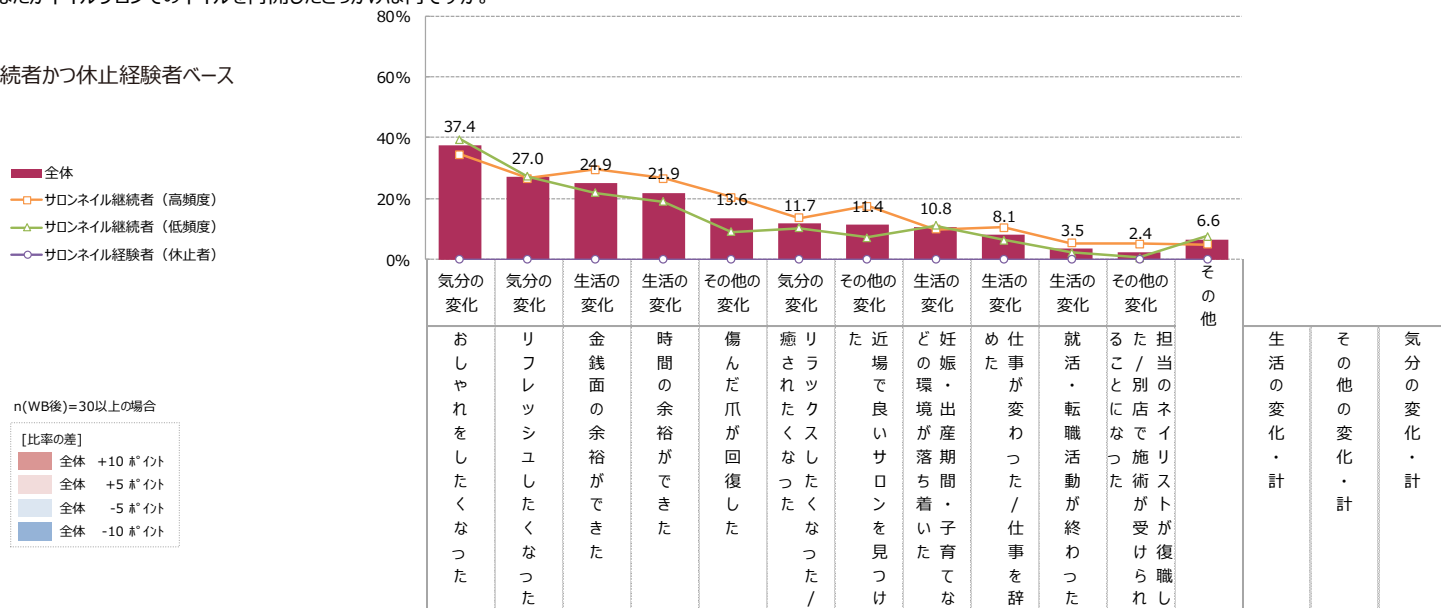
※全体で降順ソート		n=	全体	爪が傷んだ	仕事の都合	妊娠・出産	就活・転職活動	閉店/移転したサロン	行きつけのサロンがなくなった	担当のネイルリストが変更された	その他
割付	全体	441	46.8	31.8	25.7	22.2	8.2	6.0	3.9	5.9	
	サロンネイル継続者（高頻度）	176	39.6	36.5	23.5	15.4	10.4	8.4	6.4	6.9	
	サロンネイル継続者（低頻度）	266	51.5	28.7	27.1	26.7	6.7	4.5	2.3	5.3	
	サロンネイル経験者（休止者）	0	0.0	0.0	0.0	0.0	0.0	0.0	0.0	0.0	
年代	20代	143	47.5	30.4	28.3	23.1	13.6	3.0	1.0	5.0	
	30代	129	45.6	37.8	24.1	29.7	4.8	7.4	3.7	6.4	
	40代	104	51.6	22.1	25.9	21.9	5.4	6.6	7.7	6.1	
	50代	65	39.6	38.6	22.5	6.0	7.4	9.0	4.8	6.8	

A ネイルサロンでのネイル実施の再開きっかけ

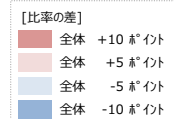
- ▶ 全体で見ると「おしゃれがしたくなった」が37.4%で最多、次いで「リフレッシュしたくなった」「金銭面の余裕ができた」などが続く。
- ▶ <20代>で「金銭面の余裕ができた」がやや高めである。

Q17 あなたがネイルサロンでのネイルを再開したきっかけは何ですか。

※サロンネイル継続者かつ休止経験者ベース



n(WB後)=30以上の場合



※全体で降順ソート

		n=	全体	おしゃれをしたくなった	リフレッシュしたくなった	金銭面の余裕ができた	時間の余裕ができた	傷んだ爪が回復した	癒された/癒されなくなった	近場で良いサロンを見つけた	どの環境が落ち着いた/子育てなど	妊娠・出産期間・子育てなど	仕事が変化した/仕事を辞めた	就活・転職活動が終わった	担当のネイルリストが受け入れられなくなった	その他	生活の変化・計	その他の変化・計	気分の変化・計
割合	全体	441	37.4	27.0	24.9	21.9	13.6	11.7	11.4	10.8	8.1	3.5	2.4	6.6	50.1	24.2	56.8		
	サロンネイル継続者 (高頻度)	176	34.4	26.6	29.6	26.6	20.5	13.7	17.6	10.0	10.5	5.4	5.1	5.0	55.1	36.6	52.6		
	サロンネイル継続者 (低頻度)	266	39.4	27.3	21.9	18.9	9.1	10.4	7.3	11.3	6.5	2.2	0.5	7.7	46.7	16.0	59.7		
	サロンネイル経験者 (休止者)	0	0.0	0.0	0.0	0.0	0.0	0.0	0.0	0.0	0.0	0.0	0.0	0.0	0.0	0.0	0.0		
年代	20代	143	41.9	23.4	30.0	19.4	13.2	9.6	11.1	11.9	9.4	5.7	1.5	7.5	54.4	23.3	56.3		
	30代	129	39.5	26.4	18.9	19.4	15.7	10.6	11.3	16.7	9.5	2.7	4.2	6.1	47.7	28.0	57.4		
	40代	104	35.0	30.5	29.1	27.1	8.1	14.5	12.7	7.8	6.4	2.4	1.5	4.6	52.4	19.2	59.0		
	50代	65	27.5	30.8	19.2	24.3	19.0	14.4	10.2	1.2	5.1	1.8	1.8	8.8	41.6	26.7	53.6		

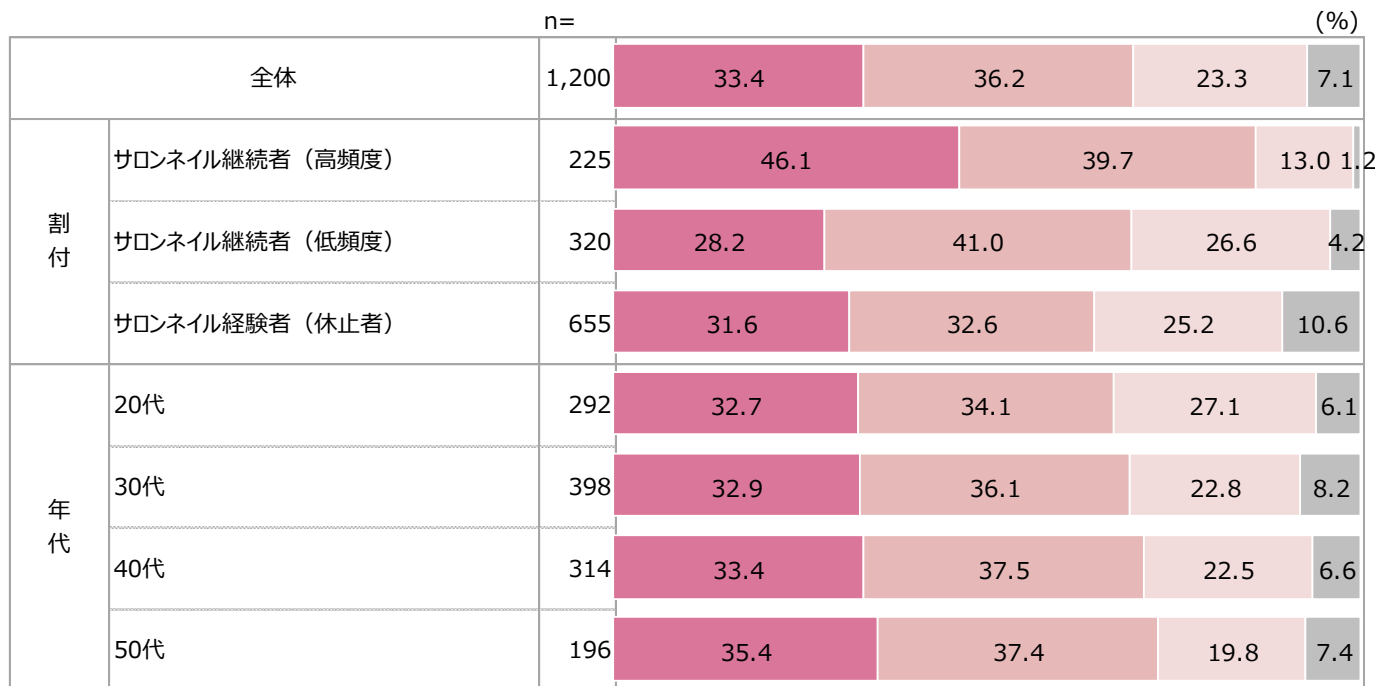
A ネイルサロンの利用のしかた

- ▶ 全体で見ると「基本は同じサロンを利用するが、たまに違うサロンを利用することもある」が36.2%で最多、次いで「毎回同じサロンを利用している」が33.4%で続き、両者を合計すると69.6%にのぼる。
- ▶ わずかずつであるが、「毎回同じサロンを利用している」+「基本は同じサロンを利用するが、たまに違うサロンを利用することもある」は、高年層ほど高まる。

Q18 あなたは、ネイルサロンをどのように利用していますか。

■ 毎回同じサロンを利用している
 ■ 基本は同じサロンを利用するが、たまに違うサロンを利用することもある
 ■ 毎回違うサロンを利用している（使うたびにサロンを変える）
 ■ その他

※全体ベース




【自宅で自分でするネイル（ジェルネイル、ポリッシュ、付け爪、ネイルシールなど）】

- ▶ 全体で見ると満足度TOP2のスコアは35.2%にとどまる。
- ▶ <サロンネイル継続者（高頻度）>と<20代>で、満足度TOP2スコアが全体よりもやや高め。

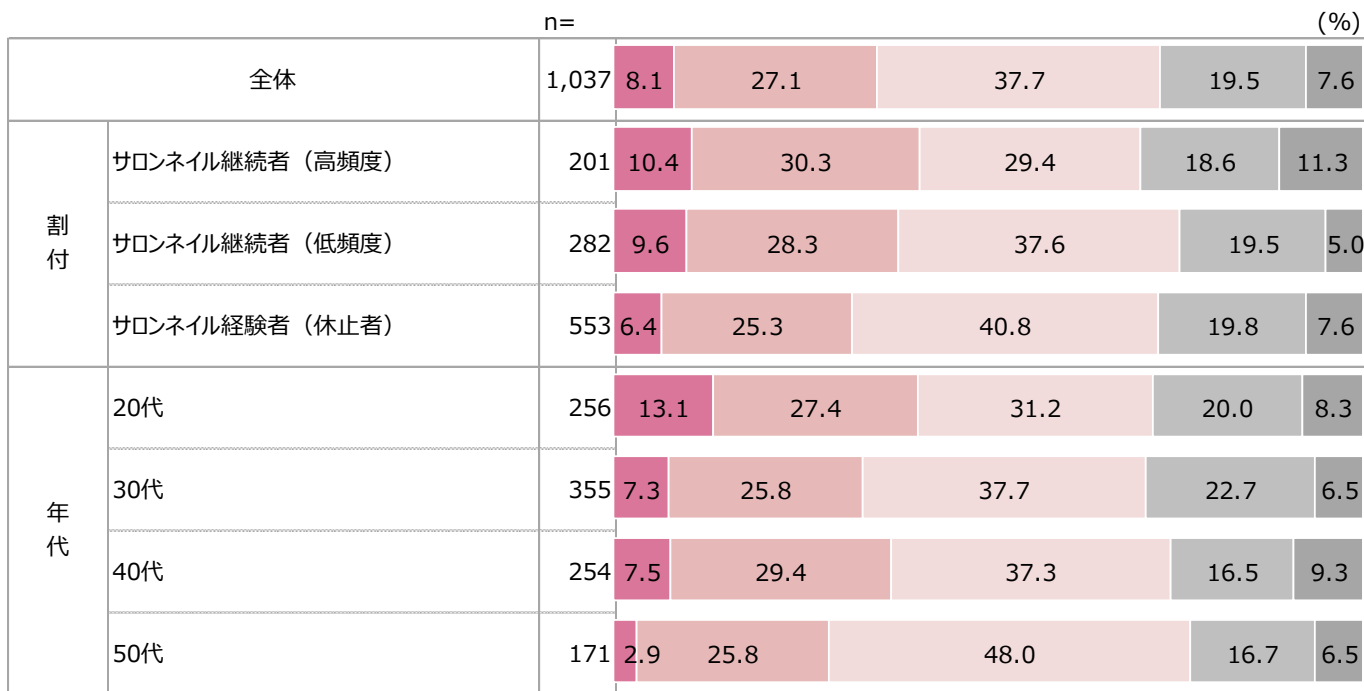
Q19S1 あなたは、以下についての程度満足していますか。【自宅で自分でするネイル（ジェルネイル、ポリッシュ、付け爪、ネイルシールなど）】

※セルフネイル実施者ベース
 ※TOP2 = 「満足」+「やや満足」
 ※BTM2 = 「やや不満」+「不満」

n(WB後)=30以上の場合



■ 満足 ■ やや満足 ■ どちらともいえない ■ やや不満 ■ 不満



	TOP2	BTM2
全体	35.2	27.1
サロンネイル継続者（高頻度）	40.7	29.9
サロンネイル継続者（低頻度）	37.9	24.5
サロンネイル経験者（休止者）	31.7	27.4
20代	40.5	28.3
30代	33.1	29.2
40代	36.9	25.8
50代	28.7	23.2

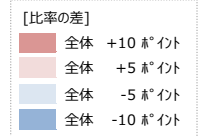
A 満足度 【ネイルサロンでするネイル（ジェルネイル、ポリッシュ、スカルプチュアなど）】

- ▶ 全体で見ると満足度TOP2のスコアは70.7%と、自宅のほぼ2倍となっている。
- ▶ <サロンネイル継続者（高頻度）>と<20代>で、満足度TOP2スコアが全体よりも高め。

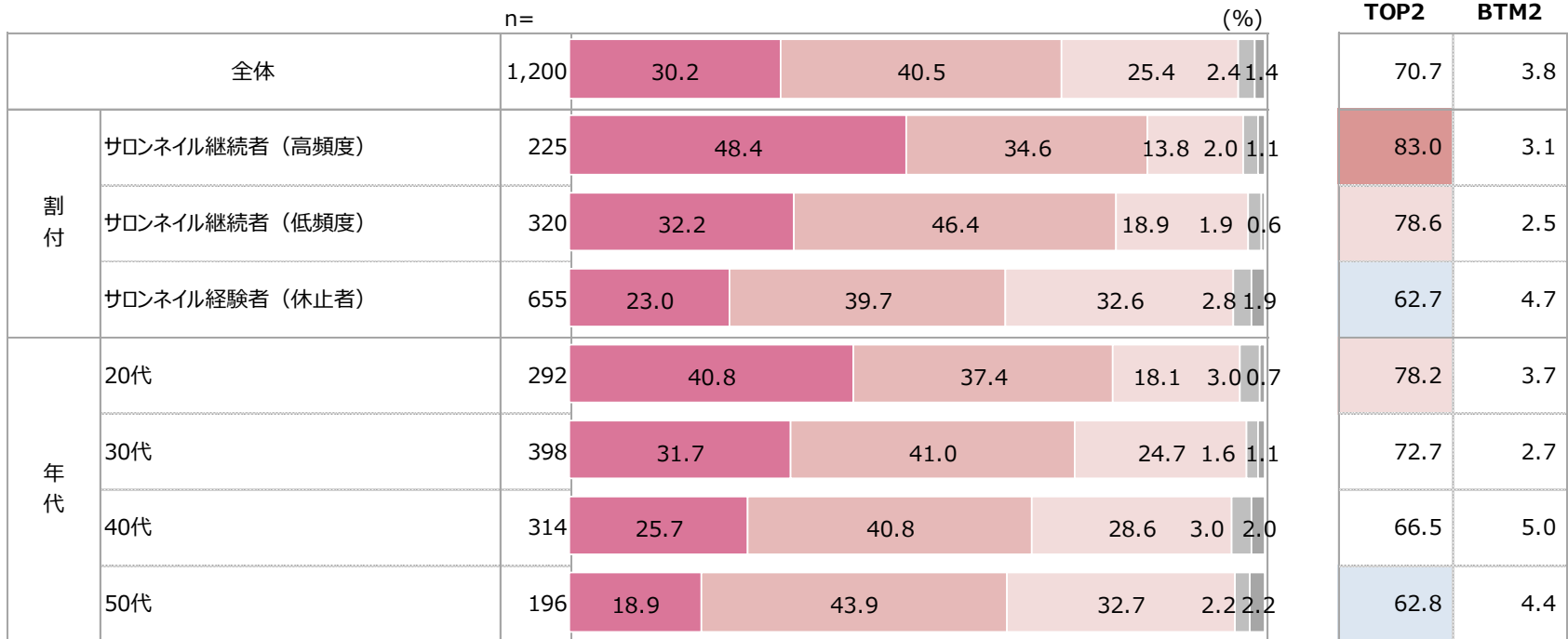
Q19S2 あなたは、以下についての程度満足していますか。【ネイルサロンでするネイル（ジェルネイル、ポリッシュ、スカルプチュアなど）】

n(WB後)=30以上の場合

※全体ベース
 ※TOP2 = 「満足」+「やや満足」
 ※BTM2 = 「やや不満」+「不満」



■ 満足 ■ やや満足 ■ どちらともいえない ■ やや不満 ■ 不満




A 満足度【現在利用している（一番直近で利用した）ネイルサロン】

- ▶ 全体で見ると満足度TOP2のスコアは58.7%である。
- ▶ <サロンネイル継続者（高頻度）>と<20代>で、満足度TOP2スコアが全体よりも高め。

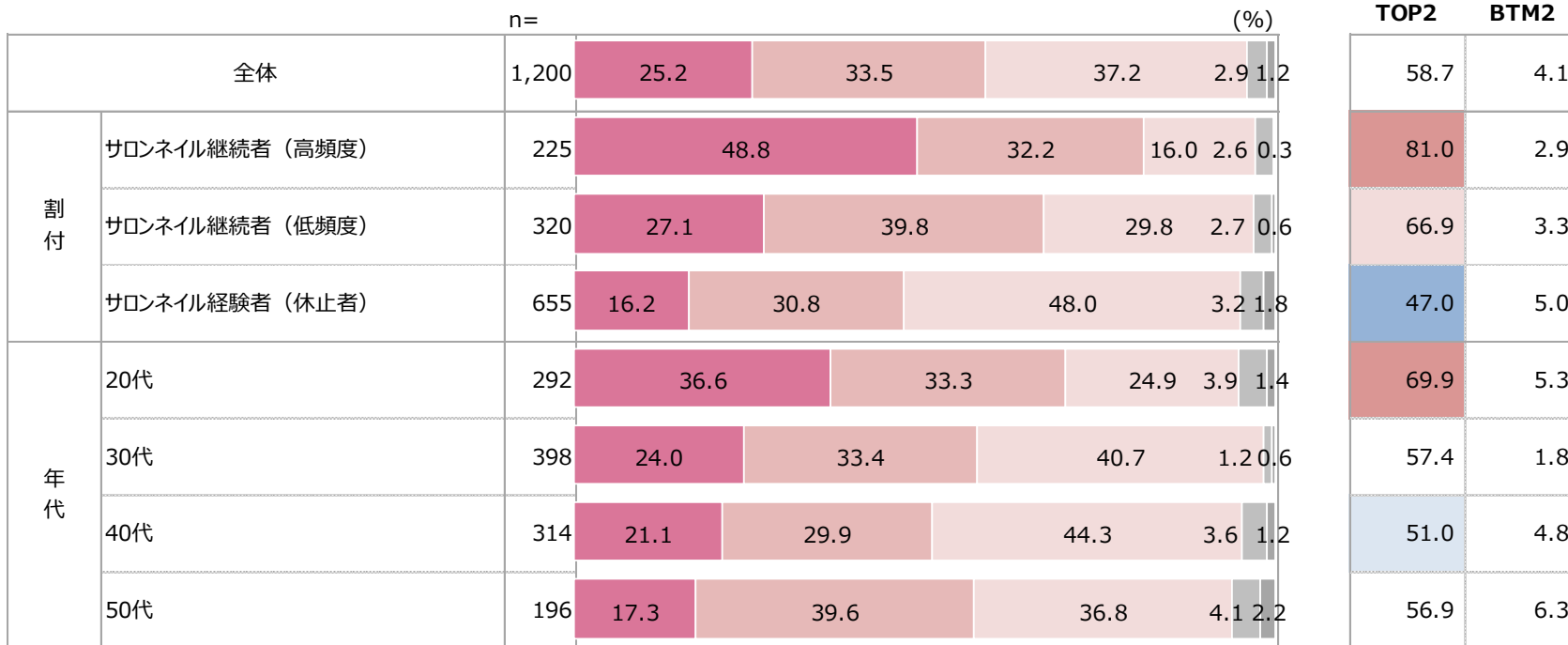
Q19S3 あなたは、以下についての程度満足していますか。【現在利用している（一番直近で利用した）ネイルサロン】

※全体ベース
 ※TOP2 = 「満足」+「やや満足」
 ※BTM2 = 「やや不満」+「不満」

n(WB後)=30以上の場合



■ 満足 ■ やや満足 ■ どちらともいえない ■ やや不満 ■ 不満



A 現利用ネイルサロンの継続利用意向

- ▶ 全体で見ると継続利用意向TOP2のスコアは36.1%である。
- ▶ <サロンネイル継続者（高頻度）>と<20代>で、継続利用意向TOP2スコアが全体よりも高め。

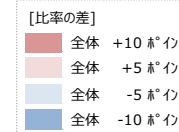
Q20 あなたは、現在利用している（一番直近で利用した）ネイルサロンに今後も通い続けたいと思いますか。

※全体ベース

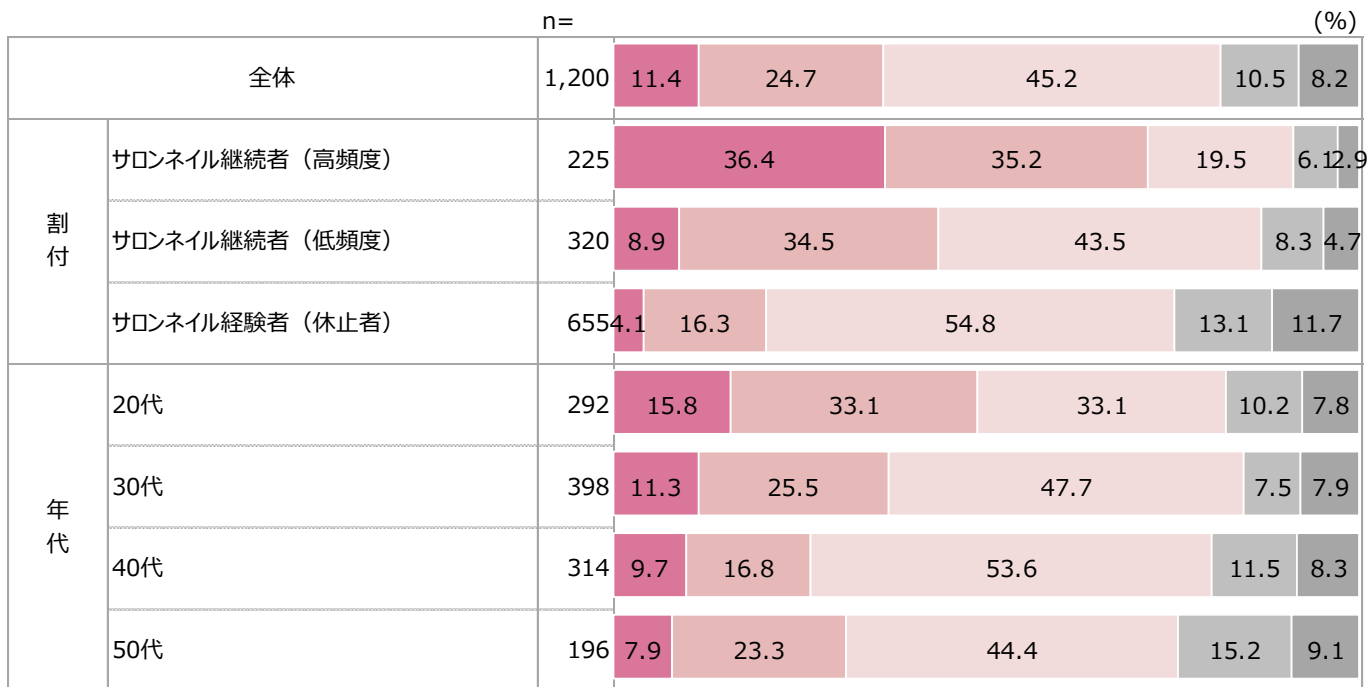
※TOP2 = 「通い続けたい」 + 「やや通い続けたい」

※BTM2 = 「あまり通い続けたくない」 + 「通い続けたくない」

n(WB後)=30以上の場合



■ 通い続けたい ■ やや通い続けたい ■ どちらともいえない ■ あまり通い続けたくない ■ 通い続けたくない (サロンを変えたい)



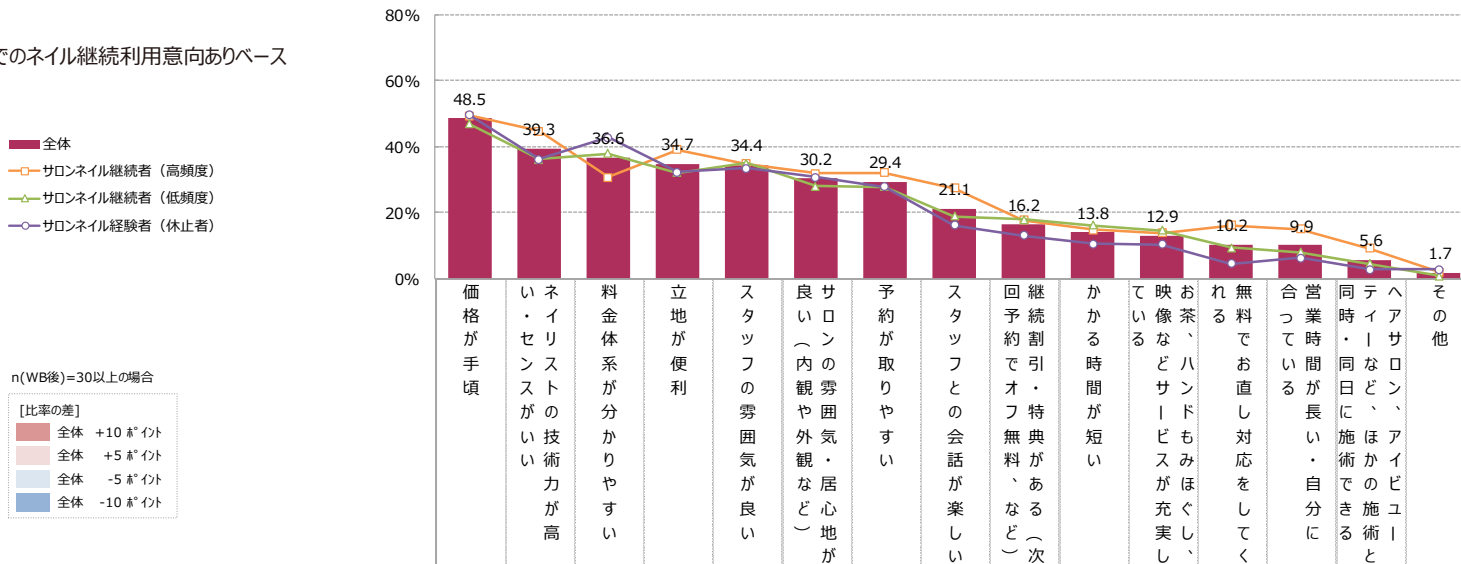
	TOP2	BTM2
全体	36.1	18.7
サロンネイル継続者（高頻度）	71.6	9.0
サロンネイル継続者（低頻度）	43.4	13.0
サロンネイル経験者（休止者）	20.4	24.8
20代	48.9	18.0
30代	36.8	15.4
40代	26.5	19.8
50代	31.2	24.3

A 現利用ネイルサロンの継続利用意向あり理由

- ▶ 全体で見ると「価格が手頃」「ネイリストの技術力が高い・センスがいい」「料金体系が分かりやすい」などが上位にあがる。
- ▶ <40代>で「ネイリストの技術力が高い・センスがいい」が特徴的に高い。

Q21 現在利用している（一番直近で利用した）ネイルサロンに今後も通い続けたいと思う理由は何ですか。

※サロンでのネイル継続利用意向ありベース



※全体で降順ソート

		n=	48.5	39.3	36.6	34.7	34.4	30.2	29.4	21.1	16.2	13.8	12.9	10.2	9.9	5.6	1.7
全体		434	48.5	39.3	36.6	34.7	34.4	30.2	29.4	21.1	16.2	13.8	12.9	10.2	9.9	5.6	1.7
割付	サロンネイル継続者（高頻度）	161	49.2	44.7	30.6	39.0	34.8	31.9	32.1	27.3	17.6	14.8	13.7	16.0	14.8	9.1	1.8
	サロンネイル継続者（低頻度）	139	46.7	36.1	37.8	32.0	34.9	27.9	27.8	18.9	17.8	16.0	14.4	9.2	7.9	4.5	0.7
	サロンネイル経験者（休止者）	134	49.6	36.0	42.6	32.2	33.3	30.6	27.7	16.1	13.0	10.5	10.3	4.4	6.1	2.6	2.6
年代	20代	143	51.7	40.4	30.2	31.1	38.9	30.1	31.6	24.6	13.2	14.0	16.5	8.3	7.8	5.9	4.7
	30代	147	48.7	33.9	40.2	34.8	29.2	27.5	30.3	18.6	18.1	13.4	7.0	10.6	11.2	5.3	0.0
	40代	83	42.2	51.0	38.4	35.3	38.0	35.2	31.7	25.8	19.9	10.6	15.1	10.7	12.7	6.6	0.0
	50代	61	49.1	33.5	40.7	42.0	31.2	30.3	18.6	12.8	13.9	18.8	15.5	13.2	8.1	4.3	1.1

A 現利用ネイルサロンの継続利用意向なし理由

- ▶ 全体でみると「価格が高い」が48.9%で突出して高い。
- ▶ <サロンネイル継続者（低頻度）>で「価格が高い」「料金体系が分かりにくい」など『料金』に対する項目がやや高い。<20代>で「サロンの雰囲気・居心地が良くない（内観や外観など）」が高い。

Q22 現在利用している（一番直近で利用した）ネイルサロンに今後も通い続けたいと思わない理由は何ですか。

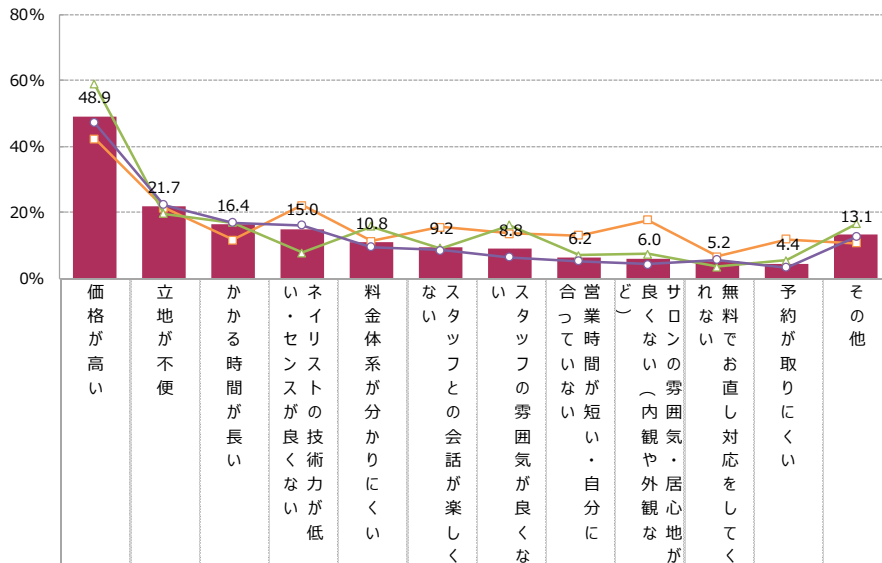
※サロンでのネイル継続利用意向なしベース

※ ■ n = 30未満のため参考値

■ 全体
○ サロンネイル継続者（高頻度）
△ サロンネイル継続者（低頻度）
◇ サロンネイル経験者（休止者）

n(WB後)=30以上の場合

[比率の差]
■ 全体 +10 %ポイント
■ 全体 +5 %ポイント
■ 全体 -5 %ポイント
■ 全体 -10 %ポイント



※全体で降順ソート

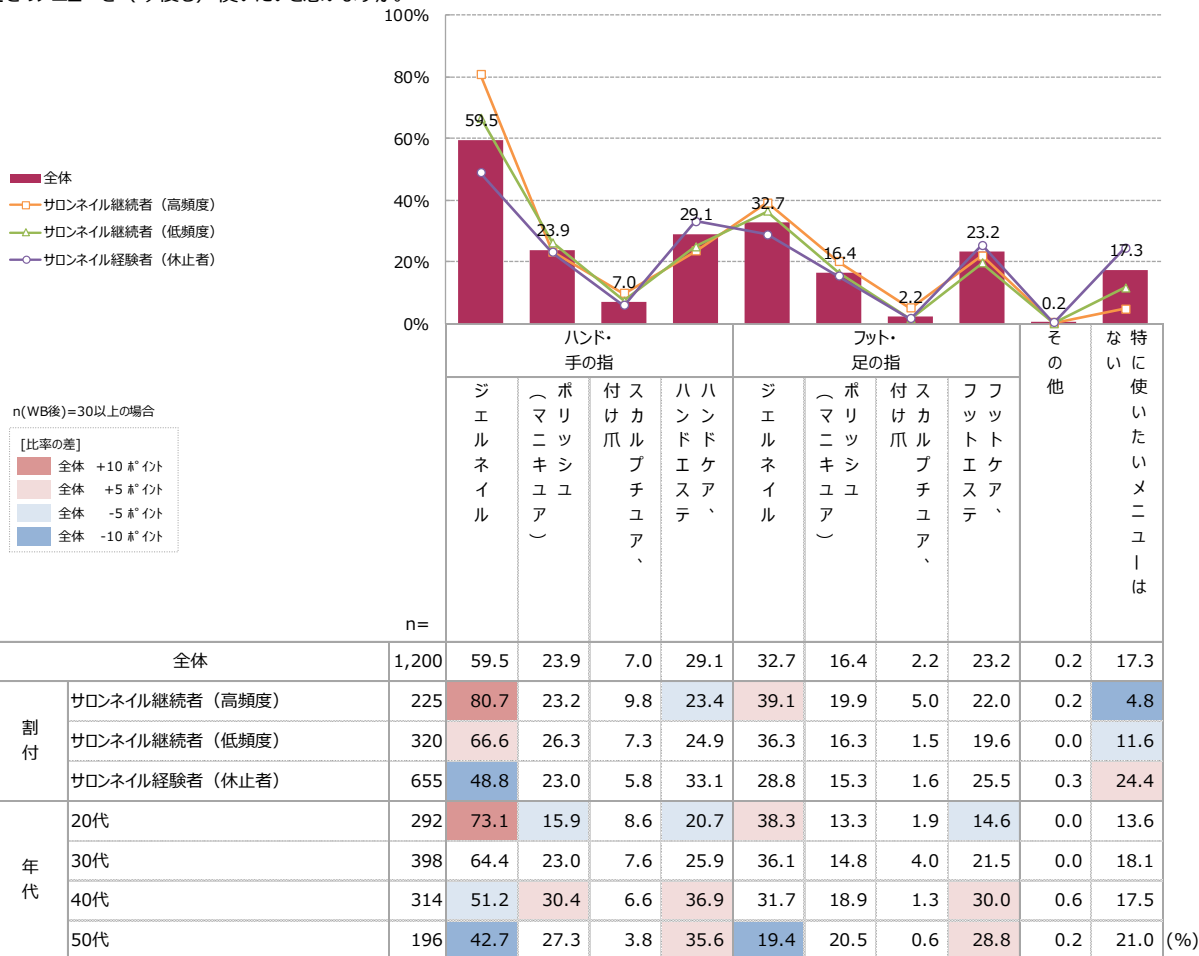
全体		n=	48.9	21.7	16.4	15.0	10.8	9.2	8.8	6.2	6.0	5.2	4.4	13.1
割付	サロンネイル継続者（高頻度）	20	42.4	21.4	11.6	22.0	11.2	15.4	13.4	12.9	17.6	6.6	11.7	10.7
	サロンネイル継続者（低頻度）	42	58.8	19.6	16.9	7.7	15.8	9.0	16.0	7.0	7.3	3.5	5.3	16.4
	サロンネイル経験者（休止者）	162	47.2	22.3	16.8	16.0	9.5	8.5	6.3	5.2	4.3	5.5	3.3	12.5
年代	20代	52	50.8	16.1	8.6	14.8	5.6	18.9	10.5	7.8	16.7	0.0	4.7	5.3
	30代	62	45.6	29.9	16.8	8.7	11.9	3.8	5.4	2.6	1.0	10.3	0.0	14.7
	40代	63	49.0	21.1	17.2	23.0	10.4	11.0	11.0	6.9	0.0	3.0	5.0	16.1
	50代	48	51.0	18.3	23.2	12.8	15.7	3.1	8.2	8.2	8.7	7.2	8.9	15.7

A ネイルサロンで利用したいメニュー

▶全体で見ると「ハンド・手の指_ジェルネイル」が59.5%で最多、次いで「フット・足の指_ジェルネイル」が32.7%で続く。「ハンド・手の指_ジェルネイル」は若年層ほど利用意向度が高まる。

Q23 あなたはネイルサロンでどのメニューを（今後も）使いたいと思いますか。

※全体ベース



A ネイルがすてきだと思ふ有名人

➤ 全体でみると「ローラ」「マツコ・デラックス」や「Matt」「藤田ニコル」「石原さとみ」などが上位にあがる。

Q24 あなたは、「ネイルがすてきだと思ふ有名人」と聞くと誰が思い浮かびますか。【1人目～5人目・合算】

※全体ベース
※全体スコアが2%以上の項目のみ抜粋

