



男性の美容ケアに関する意識・実態調査 【本編】

2023年11月14日

(株) リクルート ホットペッパービューティーアカデミー

※出版・印刷物・Web等へデータ転載される際には、「(株) リクルート ホットペッパービューティーアカデミー 男性の美容ケアに関する意識・実態調査」と、明記していただきますようお願い申し上げます。

| | |
|-------------|----|
| 調査概要 | 3 |
| ・回答者プロフィール | 4 |
| ・「美容ケア」について | 13 |



A 調査概要

| 調査目的 | ▶ 男女の美容ケアに関する意識や利用実態を把握することで、美容のジェンダーレス化に対する意識について把握する。 | | | | | | | | | | | | | | | | | | | | | | | | | | | | | | | | | |
|--------|---|------------|------------|------------|------------|------------|------------|------------|------------|------------|------------|----|----|-----|-----|-----|-----|-----|-----|-----|-----|-----|-------|----|-----|-----|-----|-----|-----|-----|-----|-----|-----|-----------|
| 調査手法 | ▶ インターネット調査 (株式会社マーケティングアプリケーションズのアンケートパネル「MApps Panel」を利用) | | | | | | | | | | | | | | | | | | | | | | | | | | | | | | | | | |
| 調査エリア | ▶ 全国 | | | | | | | | | | | | | | | | | | | | | | | | | | | | | | | | | |
| 回収数 | ▶ 全国の15～59歳の男女 <table border="1"><thead><tr><th></th><th>15～19 歳</th><th>20～24 歳</th><th>25～29 歳</th><th>30～34 歳</th><th>35～39 歳</th><th>40～44 歳</th><th>45～49 歳</th><th>50～54 歳</th><th>55～59 歳</th><th>合計</th></tr></thead><tbody><tr><td>女性</td><td>350</td><td>350</td><td>350</td><td>350</td><td>350</td><td>350</td><td>350</td><td>350</td><td>350</td><td>3,150</td></tr><tr><td>男性</td><td>200</td><td>200</td><td>200</td><td>200</td><td>200</td><td>200</td><td>200</td><td>200</td><td>200</td><td>1,800 (人)</td></tr></tbody></table> | | 15～19 歳 | 20～24 歳 | 25～29 歳 | 30～34 歳 | 35～39 歳 | 40～44 歳 | 45～49 歳 | 50～54 歳 | 55～59 歳 | 合計 | 女性 | 350 | 350 | 350 | 350 | 350 | 350 | 350 | 350 | 350 | 3,150 | 男性 | 200 | 200 | 200 | 200 | 200 | 200 | 200 | 200 | 200 | 1,800 (人) |
| | 15～19 歳 | 20～24 歳 | 25～29 歳 | 30～34 歳 | 35～39 歳 | 40～44 歳 | 45～49 歳 | 50～54 歳 | 55～59 歳 | 合計 | | | | | | | | | | | | | | | | | | | | | | | | |
| 女性 | 350 | 350 | 350 | 350 | 350 | 350 | 350 | 350 | 350 | 3,150 | | | | | | | | | | | | | | | | | | | | | | | | |
| 男性 | 200 | 200 | 200 | 200 | 200 | 200 | 200 | 200 | 200 | 1,800 (人) | | | | | | | | | | | | | | | | | | | | | | | | |
| 実査期間 | 2023年9月19日(火)～2023年9月20日(水) | | | | | | | | | | | | | | | | | | | | | | | | | | | | | | | | | |
| 調査実施機関 | ▶ 株式会社アンド・ディ | | | | | | | | | | | | | | | | | | | | | | | | | | | | | | | | | |

回答者プロフィール

A 回答者プロフィール①

■性別（全体／単一回答）

| | | 男性 | 女性 |
|-------------------|-----------|--|---|
| ●凡例 | |  |  |
| 女性全体_2023年 | (n=3,150) | 100.0 | |
| 女性15~19歳 | (n= 350) | 100.0 | |
| 女性20代 | (n= 700) | 100.0 | |
| 女性30代 | (n= 700) | 100.0 | |
| 女性40代 | (n= 700) | 100.0 | |
| 女性50代 | (n= 700) | 100.0 | |
| 男性全体_2023年 | (n=1,800) | 100.0 | |
| 男性15~19歳 | (n= 200) | 100.0 | |
| 男性20代 | (n= 400) | 100.0 | |
| 男性30代 | (n= 400) | 100.0 | |
| 男性40代 | (n= 400) | 100.0 | |
| 男性50代 | (n= 400) | 100.0 | |

(%)

A 回答者プロフィール②

■年齢（全体／実数回答）

| | | 15～19歳 | 20～24歳 | 25～29歳 | 30～34歳 | 35～39歳 | 40～44歳 | 45～49歳 | 50～54歳 | 55～59歳 |
|-------------------|----------|-----------|--------|--------|--------|--------|--------|--------|--------|--------|
| ●凡例 | | | | | | | | | | |
| 女性全体_2023年 | | (n=3,150) | 11.1 | 11.1 | 11.1 | 11.1 | 11.1 | 11.1 | 11.1 | 11.1 |
| 女性15～19歳 | (n= 350) | 100.0 | | | | | | | | |
| 女性20代 | (n= 700) | 50.0 | | | | 50.0 | | | | |
| 女性30代 | (n= 700) | 50.0 | | | 50.0 | | | | | |
| 女性40代 | (n= 700) | 50.0 | | | 50.0 | | | | | |
| 女性50代 | (n= 700) | 50.0 | | | 50.0 | | | | | |
| 男性全体_2023年 | | (n=1,800) | 11.1 | 11.1 | 11.1 | 11.1 | 11.1 | 11.1 | 11.1 | 11.1 |
| 男性15～19歳 | (n= 200) | 100.0 | | | | | | | | |
| 男性20代 | (n= 400) | 50.0 | | | | 50.0 | | | | |
| 男性30代 | (n= 400) | 50.0 | | | 50.0 | | | | | |
| 男性40代 | (n= 400) | 50.0 | | | 50.0 | | | | | |
| 男性50代 | (n= 400) | 50.0 | | | 50.0 | | | | | |

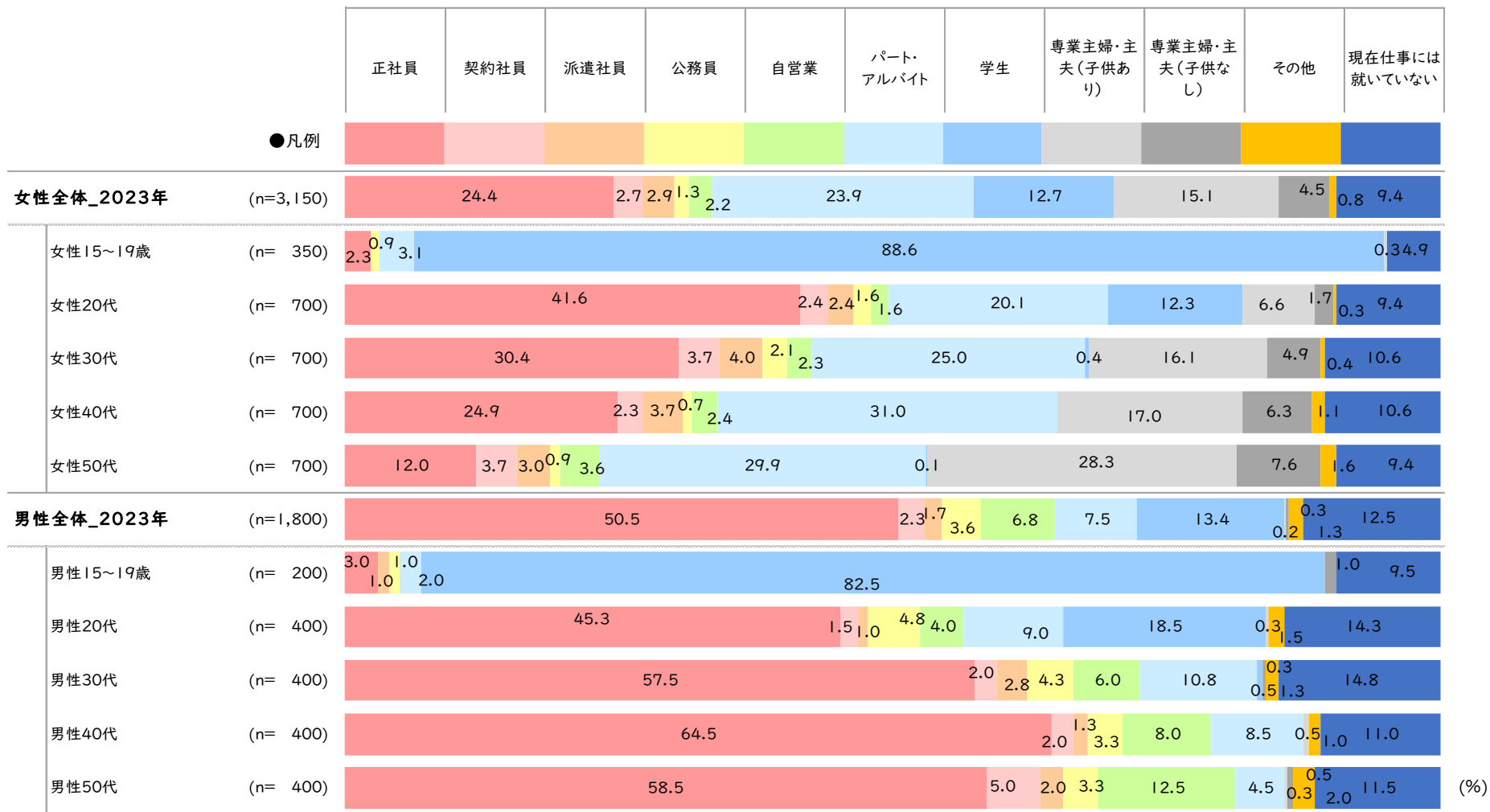
A 回答者プロフィール③

■居住地（全体／単一回答）

| | | 北海道・東北 | 首都圏 | 中部・甲信越 | 東海（静岡含む） | 関西 | 中国・四国 | 九州・沖縄 | 首都圏 | うち一都三県 | うち東京 | |
|-------------------|----------|-----------|------|--------|----------|------|-------|-------|------|--------|------|------|
| ●凡例 | | | | | | | | | | | | |
| 女性全体_2023年 | | (n=3,150) | 10.3 | 34.9 | 5.0 | 12.9 | 18.3 | 9.8 | 8.7 | 34.9 | 30.3 | 12.7 |
| 女性15~19歳 | (n= 350) | 12.0 | 29.7 | 6.3 | 10.6 | 18.9 | 10.9 | 11.7 | 29.7 | 26.0 | 9.4 | |
| 女性20代 | (n= 700) | 9.7 | 35.3 | 5.1 | 12.7 | 19.6 | 9.4 | 8.1 | 35.3 | 29.4 | 12.9 | |
| 女性30代 | (n= 700) | 10.7 | 36.3 | 6.3 | 13.4 | 16.4 | 8.9 | 8.0 | 36.3 | 32.1 | 16.0 | |
| 女性40代 | (n= 700) | 10.0 | 31.4 | 4.4 | 14.7 | 18.6 | 12.1 | 8.7 | 31.4 | 27.3 | 10.6 | |
| 女性50代 | (n= 700) | 9.9 | 39.3 | 3.7 | 12.0 | 18.6 | 8.1 | 8.4 | 39.3 | 34.7 | 12.9 | |
| 男性全体_2023年 | | (n=1,800) | 9.6 | 40.8 | 5.3 | 10.9 | 16.7 | 8.3 | 8.4 | 40.8 | 36.2 | 13.7 |
| 男性15~19歳 | (n= 200) | 8.5 | 37.5 | 6.0 | 11.5 | 15.5 | 11.0 | 10.0 | 37.5 | 33.5 | 12.0 | |
| 男性20代 | (n= 400) | 11.0 | 37.8 | 7.0 | 13.0 | 14.8 | 9.5 | 7.0 | 37.8 | 34.3 | 15.5 | |
| 男性30代 | (n= 400) | 9.3 | 41.3 | 4.0 | 10.3 | 18.0 | 8.5 | 8.8 | 41.3 | 36.3 | 13.3 | |
| 男性40代 | (n= 400) | 11.0 | 40.0 | 6.0 | 9.3 | 16.3 | 7.8 | 9.8 | 40.0 | 35.5 | 11.3 | |
| 男性50代 | (n= 400) | 7.8 | 45.8 | 3.8 | 11.0 | 18.5 | 6.0 | 7.3 | 45.8 | 40.0 | 15.8 | |

A 回答者プロフィール④

■職業(全体/単一回答)



A 美容サロンの利用頻度①

■【美容室／ヘアサロン】美容サロンの利用頻度（全体／単一回答）

(%)

| | 1週間に1回以上 | 1カ月に2~3回程度 | 1カ月に1回程度 | 2カ月に1回程度 | 3カ月に1回程度 | 半年に1回程度 | 1年に1回程度 | 過去利用したことはあるが、この1年間で利用していない | 興味はあるが、まだ一度も利用したことはない | 興味もないし、一度も利用したことはない | 1年以内利用・計 | 利用経験・計 |
|-----------------------------|----------|------------|-------------|----------|----------|-------------|-------------|----------------------------|-----------------------|---------------------|-------------|-------------|
| 女性全体_2023年 (n=3,150) | 0.3 | 0.9 | 8.9 | 16.7 | 28.2 | 18.8 | 8.7 | 10.4 | 1.0 | 6.0 | 82.6 | 93.0 |
| 女性15~19歳 (n= 350) | 0.3 | 1.4 | 4.3 | 14.3 | 21.7 | 28.9 | 14.3 | 6.0 | 2.9 | 6.0 | 85.1 | 91.1 |
| 女性20代 (n= 700) | 0.7 | 1.6 | 7.0 | 18.4 | 28.9 | 21.0 | 7.0 | 6.6 | 1.6 | 7.3 | 84.6 | 91.1 |
| 女性30代 (n= 700) | 0.6 | 0.7 | 7.9 | 16.3 | 28.1 | 19.7 | 9.7 | 9.7 | 0.6 | 6.7 | 83.0 | 92.7 |
| 女性40代 (n= 700) | 0.0 | 0.7 | 8.4 | 15.3 | 30.6 | 16.6 | 8.7 | 12.7 | 0.7 | 6.3 | 80.3 | 93.0 |
| 女性50代 (n= 700) | 0.0 | 0.4 | 14.6 | 18.1 | 28.6 | 13.0 | 6.4 | 14.7 | 0.4 | 3.7 | 81.1 | 95.9 |
| 男性全体_2023年 (n=1,800) | 1.2 | 1.5 | 14.8 | 13.8 | 11.7 | 3.1 | 1.4 | 14.6 | 5.2 | 32.7 | 47.6 | 62.2 |
| 男性15~19歳 (n= 200) | 2.5 | 1.0 | 21.5 | 14.5 | 12.0 | 5.0 | 0.5 | 4.5 | 9.0 | 29.5 | 57.0 | 61.5 |
| 男性20代 (n= 400) | 2.3 | 2.0 | 15.8 | 16.8 | 13.5 | 4.3 | 2.0 | 9.0 | 5.3 | 29.3 | 56.5 | 65.5 |
| 男性30代 (n= 400) | 1.5 | 2.3 | 16.0 | 15.5 | 15.5 | 3.0 | 2.0 | 12.0 | 3.8 | 28.5 | 55.8 | 67.8 |
| 男性40代 (n= 400) | 0.5 | 1.3 | 13.3 | 13.3 | 12.0 | 2.8 | 1.0 | 18.3 | 5.8 | 32.0 | 44.0 | 62.3 |
| 男性50代 (n= 400) | 0.0 | 0.8 | 10.8 | 9.5 | 5.8 | 1.5 | 1.3 | 24.0 | 4.0 | 42.5 | 29.5 | 53.5 |

※n≧30の場合、「女性全体_2023年」「男性全体_2023年」から **+10pt** **+5pt**

■【理容室／バーバー】美容サロンの利用頻度（全体／単一回答）

(%)

| | 1週間に1回以上 | 1カ月に2~3回程度 | 1カ月に1回程度 | 2カ月に1回程度 | 3カ月に1回程度 | 半年に1回程度 | 1年に1回程度 | 過去利用したことはあるが、この1年間で利用していない | 興味はあるが、まだ一度も利用したことはない | 興味もないし、一度も利用したことはない | 1年以内利用・計 | 利用経験・計 |
|-----------------------------|----------|------------|-------------|-------------|----------|---------|---------|----------------------------|-----------------------|---------------------|-------------|-------------|
| 男性全体_2023年 (n=1,800) | 0.6 | 1.2 | 12.3 | 13.1 | 11.9 | 3.2 | 1.7 | 23.9 | 4.3 | 27.9 | 43.9 | 67.8 |
| 男性15~19歳 (n= 200) | 2.0 | 1.0 | 14.0 | 11.0 | 6.0 | 4.0 | 1.5 | 10.5 | 10.0 | 40.0 | 39.5 | 50.0 |
| 男性20代 (n= 400) | 0.8 | 2.3 | 7.8 | 9.8 | 8.8 | 2.8 | 2.0 | 17.3 | 6.3 | 42.5 | 34.0 | 51.3 |
| 男性30代 (n= 400) | 0.8 | 0.8 | 11.5 | 10.5 | 13.0 | 1.5 | 1.3 | 26.8 | 4.3 | 29.8 | 39.3 | 66.0 |
| 男性40代 (n= 400) | 0.0 | 0.8 | 11.0 | 13.3 | 14.5 | 5.0 | 2.0 | 32.8 | 3.3 | 17.5 | 46.5 | 79.3 |
| 男性50代 (n= 400) | 0.0 | 1.0 | 18.0 | 20.0 | 14.5 | 3.0 | 1.8 | 25.5 | 0.5 | 15.8 | 58.3 | 83.8 |

※n≧30の場合、「男性全体_2023年」から **+10pt** **+5pt**

A 美容サロンの利用頻度②

■【ネイルサロン】美容サロンの利用頻度（全体／単一回答）

(%)

| | | 1週間に1回 以上 | 1カ月に2~ 3回程度 | 1カ月に1回 程度 | 2カ月に1回 程度 | 3カ月に1回 程度 | 半年に1回 程度 | 1年に1回程 度 | 過去利用し たことはある が、この1年 間では利用 していない | 興味はある が、まだ一度 も利用したこ とはない | 興味もない し、一度も利 用したことは ない | 1年以内 利用・計 | 利用経 験・計 |
|-------------------|-----------|--------------|----------------|--------------|--------------|--------------|-------------|-------------|---|-----------------------------------|---------------------------------|--------------|-------------|
| 女性全体_2023年 | (n=3,150) | 0.1 | 0.3 | 3.7 | 0.8 | 1.1 | 1.6 | 1.7 | 14.4 | 22.2 | 54.1 | 9.3 | 23.8 |
| 女性15~19歳 | (n= 350) | 0.0 | 0.0 | 1.7 | 0.6 | 1.7 | 1.4 | 1.1 | 1.4 | 51.1 | 40.9 | 6.6 | 8.0 |
| 女性20代 | (n= 700) | 0.4 | 0.6 | 7.6 | 1.3 | 1.0 | 3.1 | 3.1 | 11.6 | 27.0 | 44.3 | 17.1 | 28.7 |
| 女性30代 | (n= 700) | 0.0 | 0.6 | 4.7 | 1.1 | 1.1 | 1.6 | 2.0 | 23.4 | 15.3 | 50.1 | 11.1 | 34.6 |
| 女性40代 | (n= 700) | 0.0 | 0.4 | 3.0 | 0.7 | 1.1 | 0.9 | 1.3 | 18.7 | 15.3 | 58.6 | 7.4 | 26.1 |
| 女性50代 | (n= 700) | 0.0 | 0.0 | 0.7 | 0.3 | 0.7 | 0.7 | 0.6 | 10.6 | 16.6 | 69.9 | 3.0 | 13.6 |
| 男性全体_2023年 | (n=1,800) | 0.4 | 0.3 | 0.4 | 0.6 | 0.9 | 0.5 | 0.4 | 1.8 | 5.5 | 89.1 | 3.6 | 5.4 |
| 男性15~19歳 | (n= 200) | 0.5 | 0.5 | 1.0 | 0.0 | 0.0 | 0.0 | 1.0 | 1.5 | 9.0 | 86.5 | 3.0 | 4.5 |
| 男性20代 | (n= 400) | 1.0 | 0.8 | 0.8 | 1.0 | 1.0 | 0.8 | 0.8 | 3.8 | 7.0 | 83.3 | 6.0 | 9.8 |
| 男性30代 | (n= 400) | 0.5 | 0.3 | 0.3 | 1.0 | 2.3 | 1.0 | 0.3 | 1.0 | 5.5 | 88.0 | 5.5 | 6.5 |
| 男性40代 | (n= 400) | 0.3 | 0.3 | 0.3 | 0.5 | 1.0 | 0.5 | 0.5 | 2.3 | 4.3 | 90.3 | 3.3 | 5.5 |
| 男性50代 | (n= 400) | 0.0 | 0.0 | 0.0 | 0.0 | 0.0 | 0.0 | 0.0 | 0.3 | 3.5 | 96.3 | 0.0 | 0.3 |

※n≧30の場合、「女性全体_2023年」「男性全体_2023年」から **+10pt** **+5pt**

■【リラクゼーションサロン】美容サロンの利用頻度（全体／単一回答）

(%)

| | | 1週間に1回 以上 | 1カ月に2~ 3回程度 | 1カ月に1回 程度 | 2カ月に1回 程度 | 3カ月に1回 程度 | 半年に1回 程度 | 1年に1回程 度 | 過去利用し たことはある が、この1年 間では利用 していない | 興味はある が、まだ一度 も利用したこ とはない | 興味もない し、一度も利 用したことは ない | 1年以内 利用・計 | 利用経 験・計 |
|-------------------|-----------|--------------|----------------|--------------|--------------|--------------|-------------|-------------|---|-----------------------------------|---------------------------------|--------------|-------------|
| 女性全体_2023年 | (n=3,150) | 0.5 | 1.4 | 2.9 | 1.6 | 2.0 | 2.8 | 3.3 | 18.9 | 24.3 | 42.3 | 14.4 | 33.3 |
| 女性15~19歳 | (n= 350) | 0.6 | 0.3 | 1.1 | 1.7 | 0.0 | 1.7 | 1.7 | 3.7 | 42.9 | 46.3 | 7.1 | 10.9 |
| 女性20代 | (n= 700) | 0.6 | 1.6 | 2.7 | 1.6 | 4.1 | 3.7 | 4.1 | 10.7 | 29.9 | 41.0 | 18.4 | 29.1 |
| 女性30代 | (n= 700) | 0.3 | 2.0 | 4.0 | 1.9 | 2.4 | 2.6 | 4.4 | 23.1 | 18.1 | 41.1 | 17.6 | 40.7 |
| 女性40代 | (n= 700) | 0.7 | 0.4 | 3.4 | 1.6 | 1.4 | 2.9 | 2.1 | 27.3 | 19.1 | 41.0 | 12.6 | 39.9 |
| 女性50代 | (n= 700) | 0.3 | 2.0 | 2.1 | 1.4 | 1.0 | 2.6 | 3.3 | 22.1 | 20.9 | 44.3 | 12.7 | 34.9 |
| 男性全体_2023年 | (n=1,800) | 0.8 | 1.3 | 3.1 | 1.2 | 2.2 | 2.0 | 1.6 | 7.9 | 15.2 | 64.7 | 12.2 | 20.1 |
| 男性15~19歳 | (n= 200) | 1.5 | 1.0 | 0.5 | 0.5 | 1.5 | 1.5 | 0.5 | 3.5 | 24.0 | 65.5 | 7.0 | 10.5 |
| 男性20代 | (n= 400) | 1.3 | 1.8 | 2.3 | 1.5 | 3.0 | 1.8 | 2.3 | 5.5 | 14.5 | 66.3 | 13.8 | 19.3 |
| 男性30代 | (n= 400) | 1.3 | 1.8 | 5.0 | 2.3 | 1.8 | 2.0 | 1.5 | 6.0 | 14.0 | 64.5 | 15.5 | 21.5 |
| 男性40代 | (n= 400) | 0.5 | 1.8 | 5.0 | 1.0 | 2.8 | 2.0 | 2.3 | 9.8 | 12.3 | 62.8 | 15.3 | 25.0 |
| 男性50代 | (n= 400) | 0.0 | 0.3 | 1.3 | 0.3 | 1.8 | 2.5 | 0.8 | 12.5 | 15.8 | 65.0 | 6.8 | 19.3 |

※n≧30の場合、「女性全体_2023年」「男性全体_2023年」から **+10pt** **+5pt**

A 美容サロンの利用頻度③

■【エステサロン：フェイシャル】美容サロンの利用頻度（全体／単一回答）

(%)

| | | 1週間に1回以上 | 1カ月に2~3回程度 | 1カ月に1回程度 | 2カ月に1回程度 | 3カ月に1回程度 | 半年に1回程度 | 1年に1回程度 | 過去利用したことはあるが、この1年間で利用していない | 興味はあるが、まだ一度も利用したことはない | 興味もないし、一度も利用したことはない | 1年以内利用・計 | 利用経験・計 |
|-------------------|-----------|----------|------------|----------|----------|----------|---------|---------|----------------------------|-----------------------|---------------------|----------|-------------|
| 女性全体_2023年 | (n=3,150) | 0.1 | 0.5 | 2.2 | 1.2 | 1.1 | 1.1 | 1.6 | 17.4 | 24.8 | 50.1 | 7.7 | 25.2 |
| 女性15~19歳 | (n= 350) | 0.3 | 0.6 | 0.6 | 0.6 | 0.6 | 0.3 | 1.4 | 2.3 | 45.1 | 48.3 | 4.3 | 6.6 |
| 女性20代 | (n= 700) | 0.4 | 0.6 | 2.7 | 1.4 | 2.0 | 2.0 | 2.6 | 9.7 | 31.1 | 47.4 | 11.7 | 21.4 |
| 女性30代 | (n= 700) | 0.0 | 1.0 | 2.4 | 1.7 | 0.9 | 1.3 | 1.9 | 21.9 | 23.1 | 45.9 | 9.1 | 31.0 |
| 女性40代 | (n= 700) | 0.0 | 0.1 | 2.3 | 1.3 | 1.4 | 0.9 | 0.9 | 24.4 | 17.0 | 51.7 | 6.9 | 31.3 |
| 女性50代 | (n= 700) | 0.0 | 0.1 | 2.0 | 0.9 | 0.4 | 0.6 | 1.0 | 21.3 | 17.6 | 56.1 | 5.0 | 26.3 |
| 男性全体_2023年 | (n=1,800) | 0.3 | 0.4 | 0.9 | 1.1 | 0.6 | 0.8 | 0.8 | 1.9 | 10.2 | 83.0 | 4.9 | 6.8 |
| 男性15~19歳 | (n= 200) | 1.0 | 0.0 | 1.0 | 0.5 | 0.0 | 0.5 | 0.0 | 1.0 | 16.0 | 80.0 | 3.0 | 4.0 |
| 男性20代 | (n= 400) | 0.5 | 1.0 | 1.0 | 2.0 | 0.5 | 1.0 | 1.3 | 1.8 | 10.8 | 80.3 | 7.3 | 9.0 |
| 男性30代 | (n= 400) | 0.3 | 0.8 | 1.0 | 2.3 | 1.3 | 2.3 | 1.0 | 3.0 | 9.3 | 79.0 | 8.8 | 11.8 |
| 男性40代 | (n= 400) | 0.0 | 0.0 | 1.3 | 0.5 | 0.8 | 0.3 | 1.3 | 2.0 | 10.3 | 83.8 | 4.0 | 6.0 |
| 男性50代 | (n= 400) | 0.0 | 0.0 | 0.3 | 0.0 | 0.0 | 0.0 | 0.3 | 1.3 | 7.8 | 90.5 | 0.5 | 1.8 |

※n≧30の場合、「女性全体_2023年」「男性全体_2023年」から **+10pt** **+5pt**

■【エステサロン：ボディ／痩身】美容サロンの利用頻度（全体／単一回答）

(%)

| | | 1週間に1回以上 | 1カ月に2~3回程度 | 1カ月に1回程度 | 2カ月に1回程度 | 3カ月に1回程度 | 半年に1回程度 | 1年に1回程度 | 過去利用したことはあるが、この1年間で利用していない | 興味はあるが、まだ一度も利用したことはない | 興味もないし、一度も利用したことはない | 1年以内利用・計 | 利用経験・計 |
|-------------------|-----------|----------|------------|----------|----------|----------|---------|---------|----------------------------|-----------------------|---------------------|----------|-------------|
| 女性全体_2023年 | (n=3,150) | 0.1 | 0.5 | 0.9 | 0.5 | 1.0 | 0.7 | 1.0 | 12.5 | 27.7 | 55.1 | 4.7 | 17.3 |
| 女性15~19歳 | (n= 350) | 0.0 | 0.3 | 0.3 | 0.6 | 1.1 | 0.0 | 0.6 | 1.4 | 47.4 | 48.3 | 2.9 | 4.3 |
| 女性20代 | (n= 700) | 0.1 | 1.1 | 1.7 | 0.9 | 1.7 | 1.7 | 1.6 | 7.3 | 34.4 | 49.4 | 8.9 | 16.1 |
| 女性30代 | (n= 700) | 0.1 | 1.0 | 1.3 | 0.4 | 1.1 | 0.7 | 1.3 | 16.6 | 25.9 | 51.6 | 6.0 | 22.6 |
| 女性40代 | (n= 700) | 0.0 | 0.0 | 0.7 | 0.6 | 0.9 | 0.7 | 0.3 | 19.3 | 20.7 | 56.9 | 3.1 | 22.4 |
| 女性50代 | (n= 700) | 0.0 | 0.0 | 0.3 | 0.3 | 0.3 | 0.1 | 0.9 | 12.6 | 19.7 | 65.9 | 1.9 | 14.4 |
| 男性全体_2023年 | (n=1,800) | 0.4 | 0.2 | 0.8 | 0.8 | 0.9 | 1.1 | 1.1 | 1.1 | 12.1 | 81.5 | 5.3 | 6.4 |
| 男性15~19歳 | (n= 200) | 1.0 | 0.0 | 0.5 | 0.0 | 1.0 | 0.5 | 0.0 | 1.5 | 19.0 | 76.5 | 3.0 | 4.5 |
| 男性20代 | (n= 400) | 1.0 | 0.5 | 1.3 | 1.5 | 0.8 | 1.5 | 2.0 | 1.8 | 11.3 | 78.5 | 8.5 | 10.3 |
| 男性30代 | (n= 400) | 0.5 | 0.5 | 0.5 | 1.8 | 2.0 | 2.0 | 1.3 | 1.3 | 11.5 | 78.8 | 8.5 | 9.8 |
| 男性40代 | (n= 400) | 0.0 | 0.0 | 1.3 | 0.5 | 0.8 | 1.0 | 1.8 | 0.8 | 12.3 | 81.8 | 5.3 | 6.0 |
| 男性50代 | (n= 400) | 0.0 | 0.0 | 0.3 | 0.0 | 0.0 | 0.0 | 0.0 | 0.5 | 9.8 | 89.5 | 0.3 | 0.8 |

※n≧30の場合、「女性全体_2023年」「男性全体_2023年」から **+10pt** **+5pt**

A 美容サロンの利用頻度④

■【エステサロン：脱毛】美容サロンの利用頻度（全体／単一回答）

(%)

| | | 1週間に1回以上 | 1カ月に2~3回程度 | 1カ月に1回程度 | 2カ月に1回程度 | 3カ月に1回程度 | 半年に1回程度 | 1年に1回程度 | 過去利用したことはあるが、この1年間は利用していない | 興味はあるが、まだ一度も利用したことはない | 興味もないし、一度も利用したことはない | 1年以内利用・計 | 利用経験・計 |
|-------------------|-----------|----------|------------|----------|----------|----------|---------|---------|----------------------------|-----------------------|---------------------|-------------|-------------|
| 女性全体_2023年 | (n=3,150) | 0.1 | 0.3 | 1.4 | 1.9 | 1.8 | 1.6 | 0.9 | 18.6 | 25.3 | 48.2 | 7.9 | 26.5 |
| 女性15~19歳 | (n= 350) | 0.3 | 0.9 | 3.1 | 2.3 | 2.0 | 0.6 | 0.6 | 3.4 | 59.7 | 27.1 | 9.7 | 13.1 |
| 女性20代 | (n= 700) | 0.3 | 0.1 | 2.7 | 3.9 | 4.9 | 2.9 | 0.9 | 17.4 | 27.3 | 39.7 | 15.6 | 33.0 |
| 女性30代 | (n= 700) | 0.0 | 0.4 | 1.6 | 2.4 | 1.0 | 2.4 | 2.1 | 25.3 | 20.9 | 43.9 | 10.0 | 35.3 |
| 女性40代 | (n= 700) | 0.0 | 0.0 | 0.4 | 0.9 | 1.3 | 0.7 | 0.3 | 25.7 | 17.7 | 53.0 | 3.6 | 29.3 |
| 女性50代 | (n= 700) | 0.0 | 0.1 | 0.1 | 0.3 | 0.1 | 0.7 | 0.3 | 13.4 | 18.3 | 66.6 | 1.7 | 15.1 |
| 男性全体_2023年 | (n=1,800) | 0.4 | 0.6 | 1.7 | 1.4 | 0.8 | 0.8 | 0.7 | 2.1 | 16.5 | 74.9 | 6.5 | 8.6 |
| 男性15~19歳 | (n= 200) | 1.0 | 1.0 | 1.0 | 1.0 | 1.0 | 0.0 | 0.0 | 2.0 | 33.5 | 59.5 | 5.0 | 7.0 |
| 男性20代 | (n= 400) | 0.8 | 1.3 | 2.5 | 1.8 | 0.8 | 1.8 | 1.3 | 2.3 | 19.5 | 68.3 | 10.0 | 12.3 |
| 男性30代 | (n= 400) | 0.8 | 0.3 | 2.0 | 3.5 | 1.3 | 1.5 | 0.8 | 3.0 | 12.3 | 74.8 | 10.0 | 13.0 |
| 男性40代 | (n= 400) | 0.0 | 0.5 | 2.3 | 0.8 | 0.8 | 0.5 | 1.3 | 2.8 | 17.0 | 74.3 | 6.0 | 8.8 |
| 男性50代 | (n= 400) | 0.0 | 0.3 | 0.3 | 0.0 | 0.3 | 0.0 | 0.0 | 0.3 | 8.8 | 90.3 | 0.8 | 1.0 |

※n≧30の場合、「女性全体_2023年」「男性全体_2023年」から **+10pt** **+5pt**

■【アイビューティーサロン】美容サロンの利用頻度（全体／単一回答）

(%)

| | | 1週間に1回以上 | 1カ月に2~3回程度 | 1カ月に1回程度 | 2カ月に1回程度 | 3カ月に1回程度 | 半年に1回程度 | 1年に1回程度 | 過去利用したことはあるが、この1年間は利用していない | 興味はあるが、まだ一度も利用したことはない | 興味もないし、一度も利用したことはない | 1年以内利用・計 | 利用経験・計 |
|-------------------|-----------|----------|------------|----------|----------|----------|---------|---------|----------------------------|-----------------------|---------------------|-------------|-------------|
| 女性全体_2023年 | (n=3,150) | 0.0 | 0.4 | 3.7 | 2.0 | 1.9 | 1.5 | 1.3 | 8.9 | 18.5 | 61.7 | 10.8 | 19.7 |
| 女性15~19歳 | (n= 350) | 0.0 | 0.6 | 1.7 | 2.0 | 2.3 | 1.7 | 2.6 | 2.3 | 39.4 | 47.4 | 10.9 | 13.1 |
| 女性20代 | (n= 700) | 0.1 | 0.9 | 7.1 | 4.1 | 4.9 | 3.4 | 2.6 | 7.7 | 19.3 | 49.9 | 23.1 | 30.9 |
| 女性30代 | (n= 700) | 0.0 | 0.7 | 5.7 | 2.4 | 1.4 | 1.3 | 0.7 | 12.6 | 16.3 | 58.9 | 12.3 | 24.9 |
| 女性40代 | (n= 700) | 0.0 | 0.1 | 1.9 | 0.7 | 0.6 | 0.9 | 0.9 | 11.6 | 14.6 | 68.9 | 5.0 | 16.6 |
| 女性50代 | (n= 700) | 0.0 | 0.0 | 0.9 | 0.6 | 0.6 | 0.4 | 0.4 | 7.0 | 13.6 | 76.6 | 2.9 | 9.9 |
| 男性全体_2023年 | (n=1,800) | 0.3 | 0.3 | 0.8 | 0.3 | 0.4 | 0.7 | 0.5 | 0.8 | 5.8 | 90.1 | 3.3 | 4.2 |
| 男性15~19歳 | (n= 200) | 0.5 | 0.0 | 1.5 | 0.0 | 0.0 | 0.5 | 0.0 | 1.0 | 10.0 | 86.5 | 2.5 | 3.5 |
| 男性20代 | (n= 400) | 0.5 | 0.8 | 1.8 | 1.3 | 0.5 | 1.0 | 0.5 | 1.8 | 5.8 | 86.3 | 6.3 | 8.0 |
| 男性30代 | (n= 400) | 0.5 | 0.3 | 1.0 | 0.3 | 0.8 | 1.0 | 1.0 | 0.3 | 6.3 | 88.8 | 4.8 | 5.0 |
| 男性40代 | (n= 400) | 0.0 | 0.3 | 0.3 | 0.0 | 0.8 | 0.8 | 0.8 | 1.0 | 5.5 | 90.8 | 2.8 | 3.8 |
| 男性50代 | (n= 400) | 0.0 | 0.0 | 0.0 | 0.0 | 0.0 | 0.0 | 0.0 | 0.3 | 3.5 | 96.3 | 0.0 | 0.3 |

※n≧30の場合、「女性全体_2023年」「男性全体_2023年」から **+10pt** **+5pt**

「美容」について

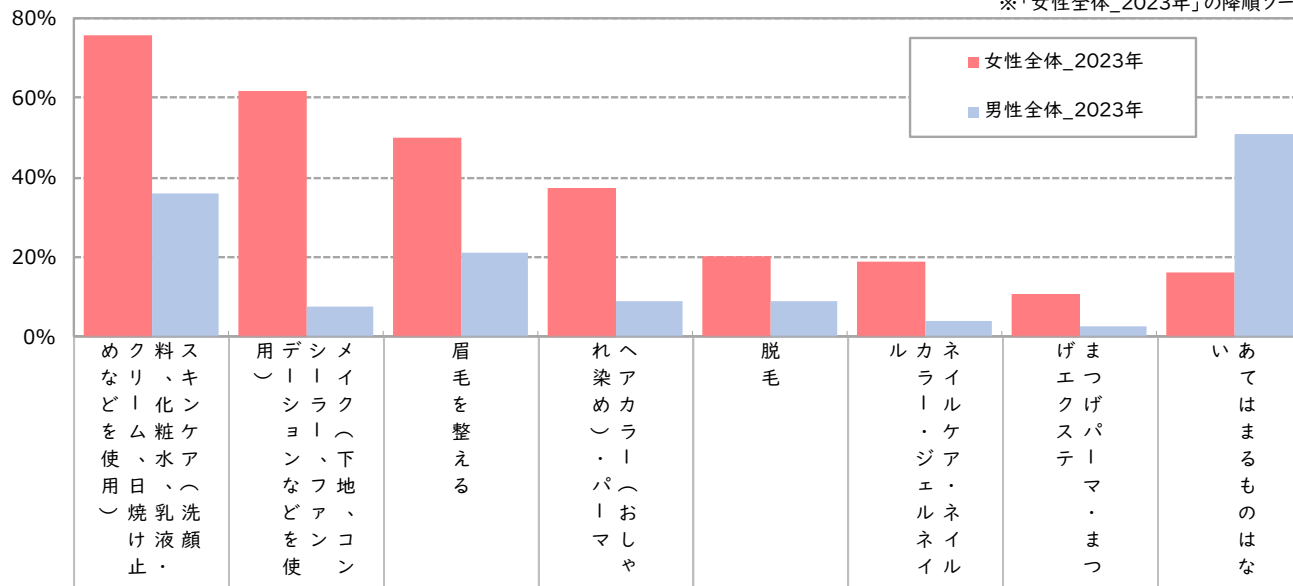
A 美容の実施状況

■美容の実施状況(全体/複数回答)

Q.以下の美容や顔・体のお手入れについて、ご自身がやっているものをすべてお答えください。

※自分でのケア、サロンやクリニックでの施術に関わらずお答えください。

※「女性全体_2023年」の降順ソート



| 項目 | 女性全体_2023年 | 女性15~19歳 | 女性20代 | 女性30代 | 女性40代 | 女性50代 | 男性全体_2023年 | 男性15~19歳 | 男性20代 | 男性30代 | 男性40代 | 男性50代 | いずれか実施・計 |
|------------------------------|----------------|---------------|---------------|---------------|---------------|---------------|----------------|---------------|---------------|---------------|---------------|---------------|----------|
| スキンケア(洗顔・化粧水・乳液・化粧粉・化粧水・化粧水) | (n=3,150) 75.7 | (n= 350) 79.4 | (n= 700) 70.1 | (n= 700) 75.3 | (n= 700) 75.7 | (n= 700) 79.6 | (n=1,800) 35.9 | (n= 200) 45.0 | (n= 400) 40.0 | (n= 400) 39.3 | (n= 400) 34.8 | (n= 400) 25.0 | 83.9 |
| ヘアケア(シャンプー・トリートメント) | 61.9 | 58.0 | 63.4 | 64.9 | 62.9 | 58.4 | 7.7 | 8.5 | 13.3 | 8.8 | 6.3 | 2.0 | 87.1 |
| 眉毛を整える | 50.2 | 55.4 | 49.9 | 54.0 | 48.0 | 46.1 | 21.2 | 20.0 | 23.5 | 23.8 | 23.8 | 14.5 | 82.3 |
| 顔のケア(化粧水・乳液・化粧粉) | 37.3 | 19.4 | 37.9 | 40.7 | 38.3 | 41.4 | 8.8 | 8.0 | 8.3 | 11.8 | 8.5 | 7.3 | 83.9 |
| 脱毛 | 20.3 | 23.4 | 25.4 | 23.3 | 19.0 | 11.7 | 9.0 | 13.0 | 11.0 | 9.8 | 9.0 | 4.3 | 83.7 |
| ネイル | 19.1 | 21.4 | 23.3 | 23.4 | 15.7 | 12.7 | 4.1 | 3.0 | 7.3 | 5.3 | 3.0 | 1.5 | 84.3 |
| まつげ | 10.7 | 10.3 | 21.6 | 11.1 | 7.3 | 3.1 | 2.5 | 4.0 | 3.5 | 4.3 | 1.3 | 0.3 | 49.1 |
| その他(スキンケア) | 16.1 | 12.9 | 17.7 | 16.1 | 16.3 | 15.7 | 50.9 | 44.0 | 42.8 | 48.0 | 51.5 | 65.0 | 56.0 |
| いずれか実施・計 | 83.9 | 87.1 | 82.3 | 83.9 | 83.7 | 84.3 | 49.1 | 56.0 | 57.3 | 52.0 | 48.5 | 35.0 | |

※n≥30の場合、「女性全体_2023年」「男性全体_2023年」から +10pt +5pt

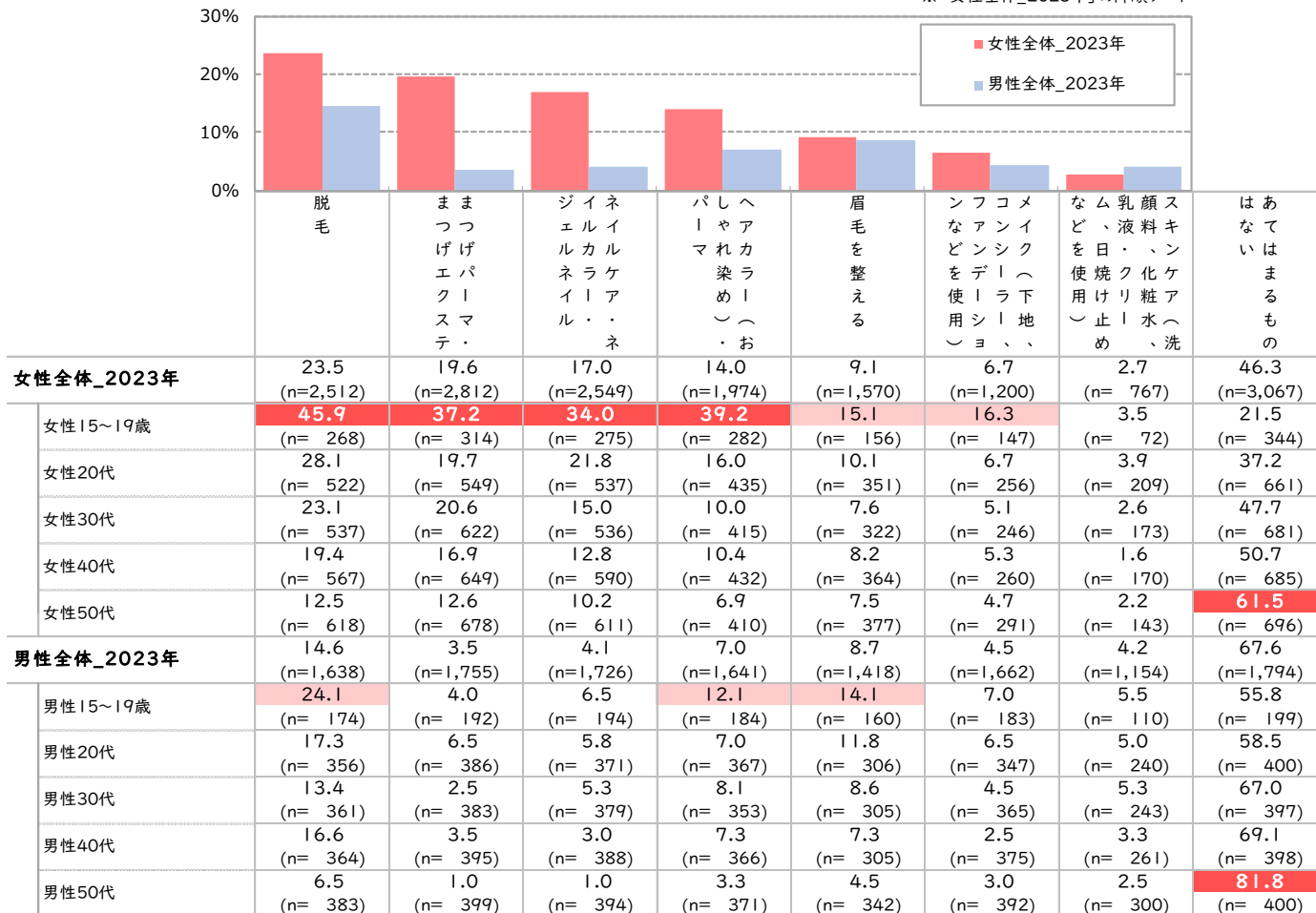
A 美容の実施意向

■美容の実施意向（各美容の非実施者／複数回答）

Q.美容や顔・体のお手入れについて、今はやっていないが興味があるものをすべてお答えください。

※自分でケア、サロンやクリニックでの施術に関わらずお答えください。

※「女性全体_2023年」の降順ソート

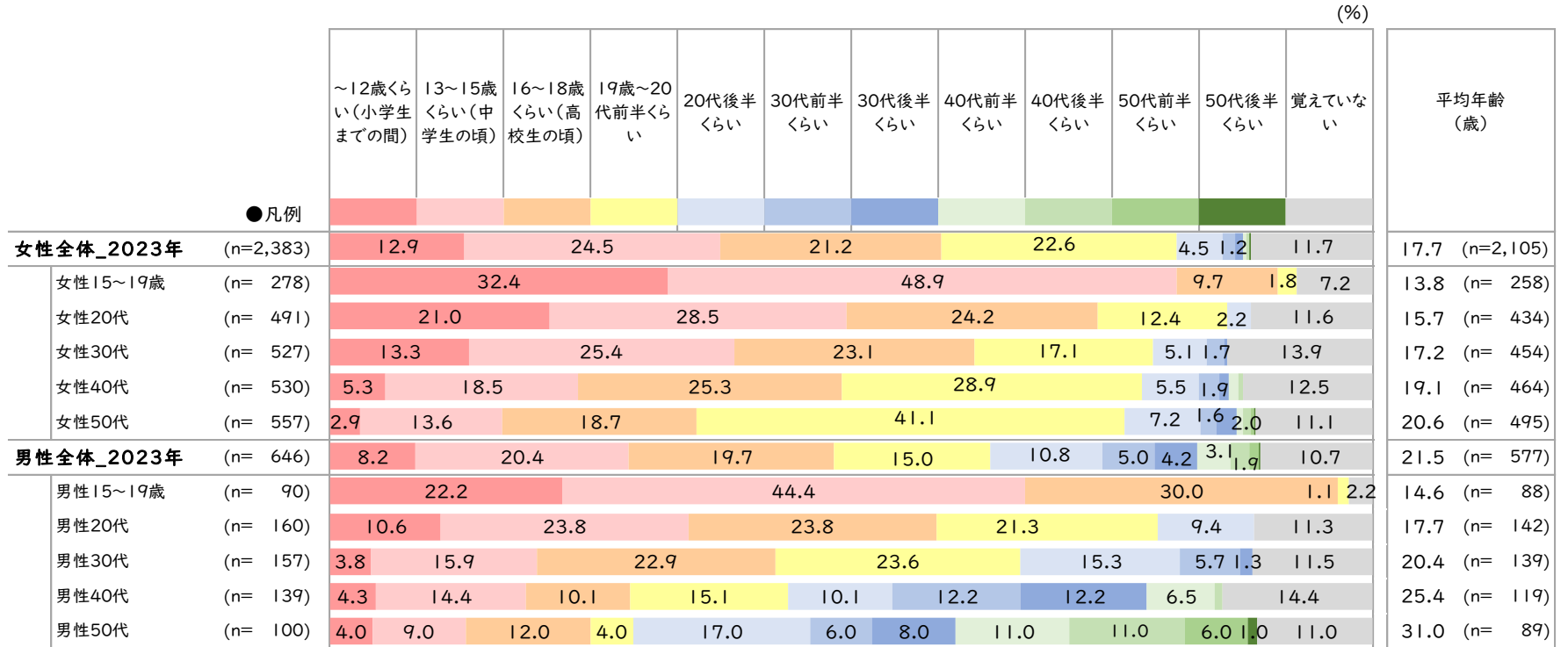


※n≧30の場合、「女性全体_2023年」「男性全体_2023年」から **+10pt** **+5pt**

A 美容を始めた時期 (スキンケア (洗顔料、化粧水、乳液・クリーム、日焼け止めなどを使用))

■美容を始めた時期 (各美容の実施者 / 単一回答)

Q.ご自身がやっている美容や顔・体のお手入れは、いつ頃から始めましたか。:スキンケア (洗顔料、化粧水、乳液・クリーム、日焼け止めなどを使用)



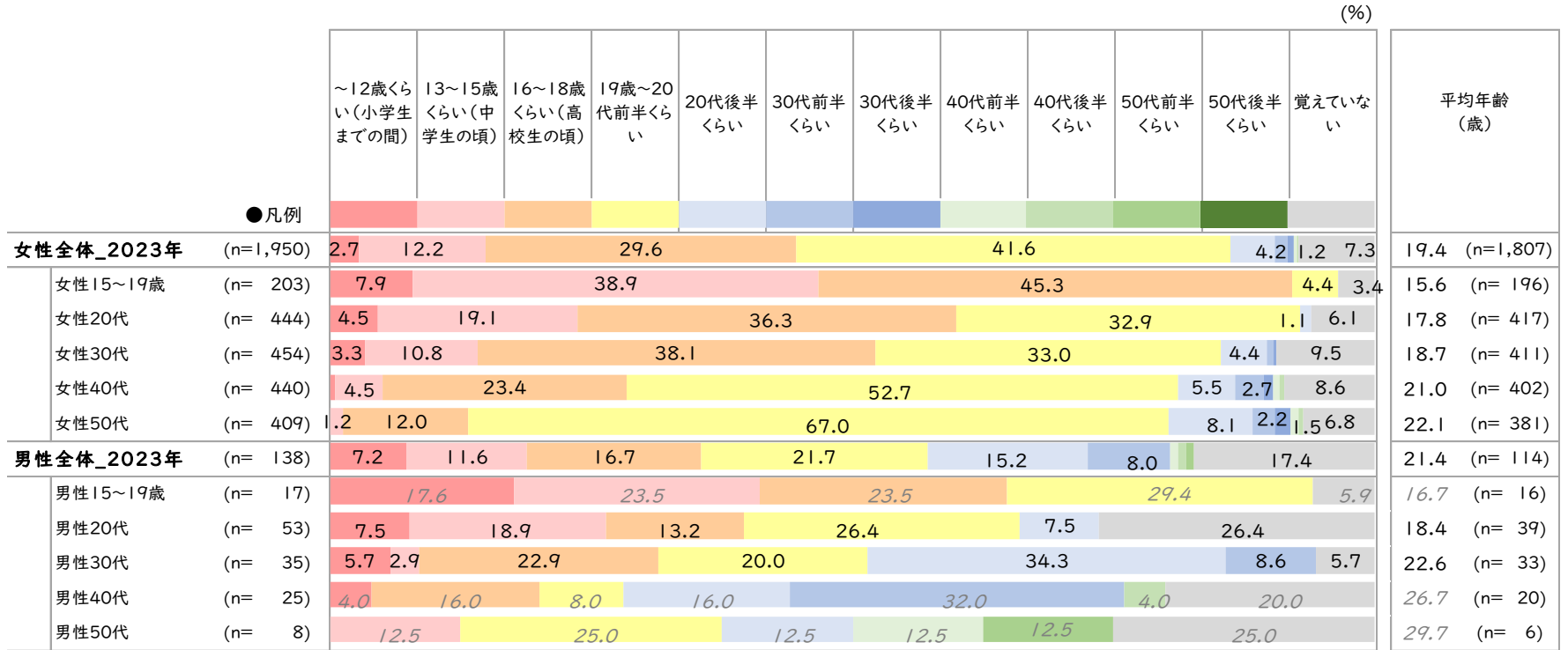
※1%未満のスコアは非表示

※平均年齢:「覚えていない」を除いた平均

A 美容を始めた時期 (メイク (下地、コンシーラー、ファンデーションなどを使用))

■美容を始めた時期 (各美容の実施者 / 単一回答)

Q.ご自身がやっている美容や顔・体のお手入れは、いつ頃から始めましたか。:メイク (下地、コンシーラー、ファンデーションなどを使用)



※1%未満のスコアは非表示

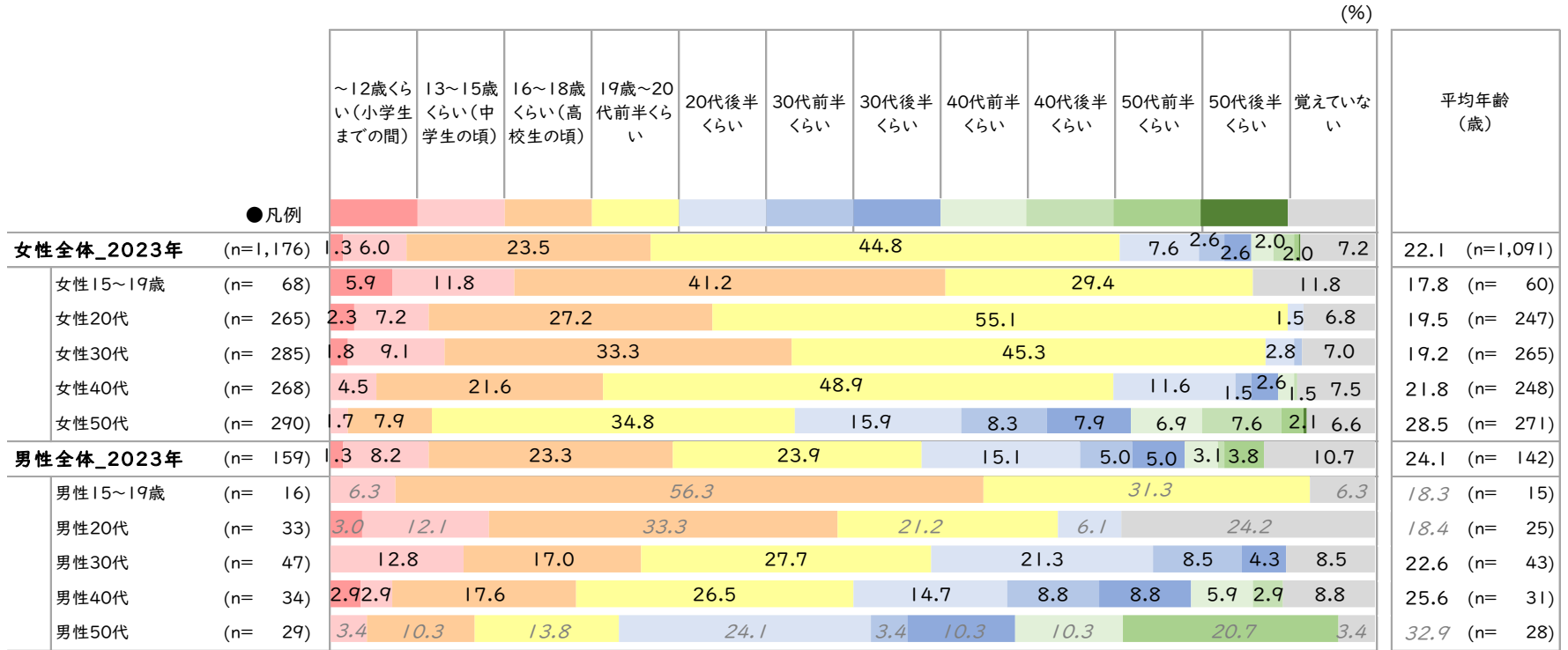
※n=30未満は参考値 (グレー斜体)

※平均年齢:「覚えていない」を除いた平均

A 美容を始めた時期 (ヘアカラー (おしゃれ染め) ・パーマ)

■美容を始めた時期 (各美容の実施者 / 単一回答)

Q.ご自身がやっている美容や顔・体のお手入れは、いつ頃から始めましたか。:ヘアカラー (おしゃれ染め) ・パーマ



※1%未満のスコアは非表示

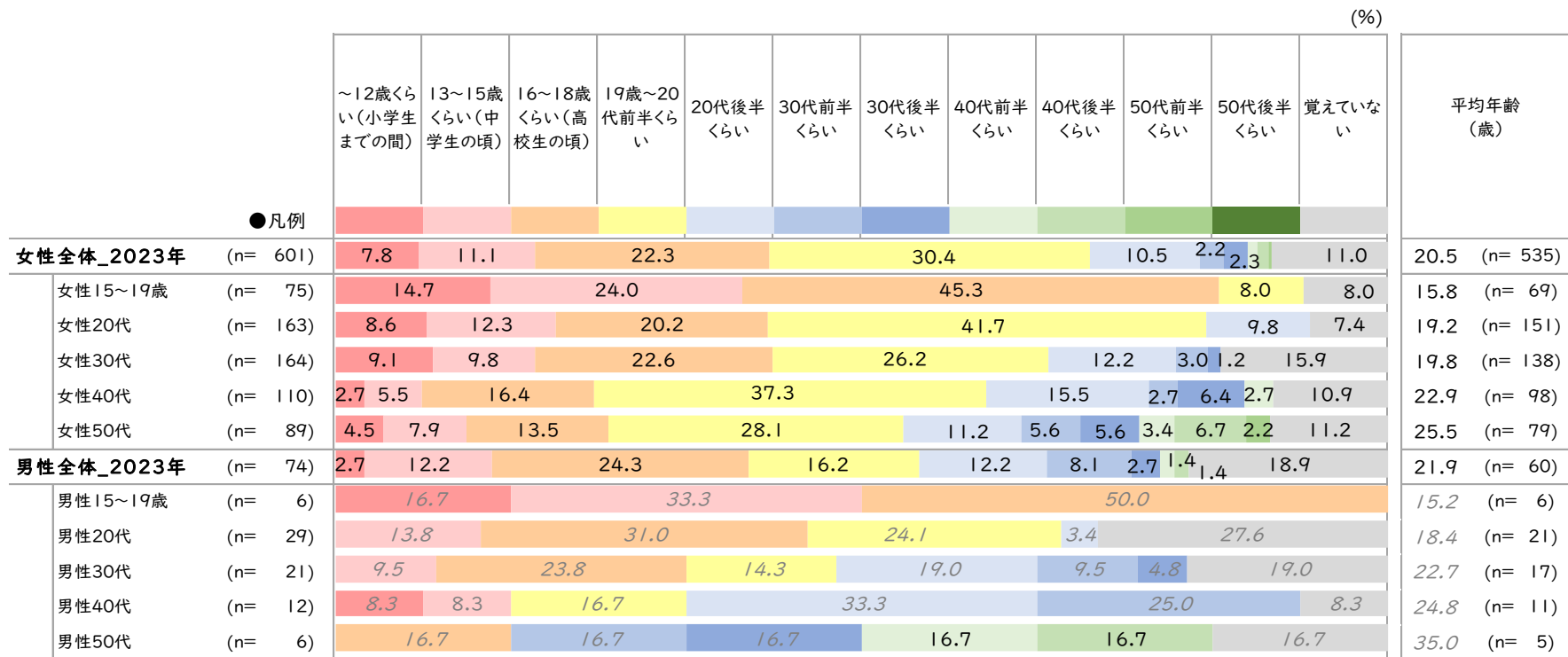
※n=30未満は参考値(グレー斜体)

※平均年齢:「覚えていない」を除いた平均

A 美容を始めた時期 (ネイルケア・ネイルカラー・ジェルネイル)

■美容を始めた時期 (各美容の実施者/単一回答)

Q.ご自身がやっている美容や顔・体のお手入れは、いつ頃から始めましたか。:ネイルケア・ネイルカラー・ジェルネイル



※1%未満のスコアは非表示

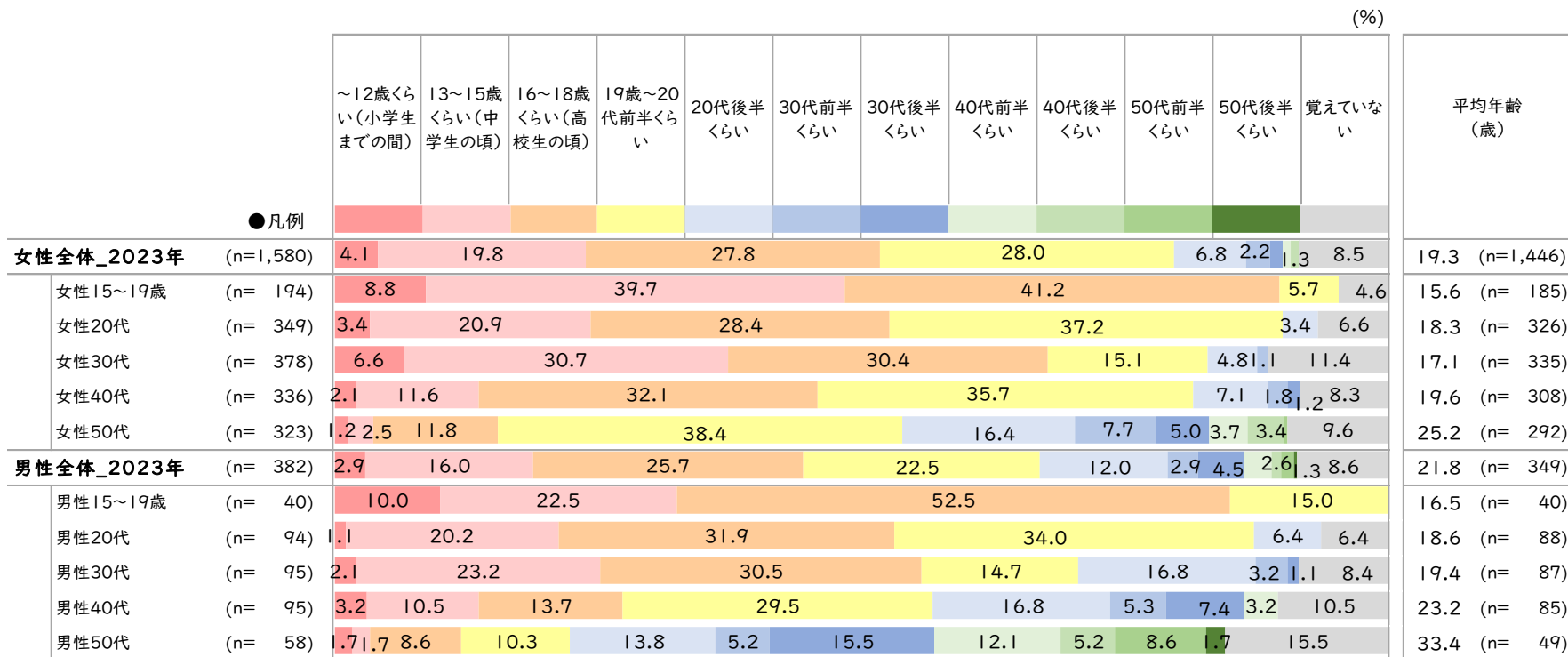
※n=30未満は参考値(グレー斜体)

※平均年齢:「覚えていない」を除いた平均

A 美容を始めた時期（眉毛を整える）

■美容を始めた時期（各美容の実施者／単一回答）

Q.ご自身がやっている美容や顔・体のお手入れは、いつ頃から始めましたか。：眉毛を整える



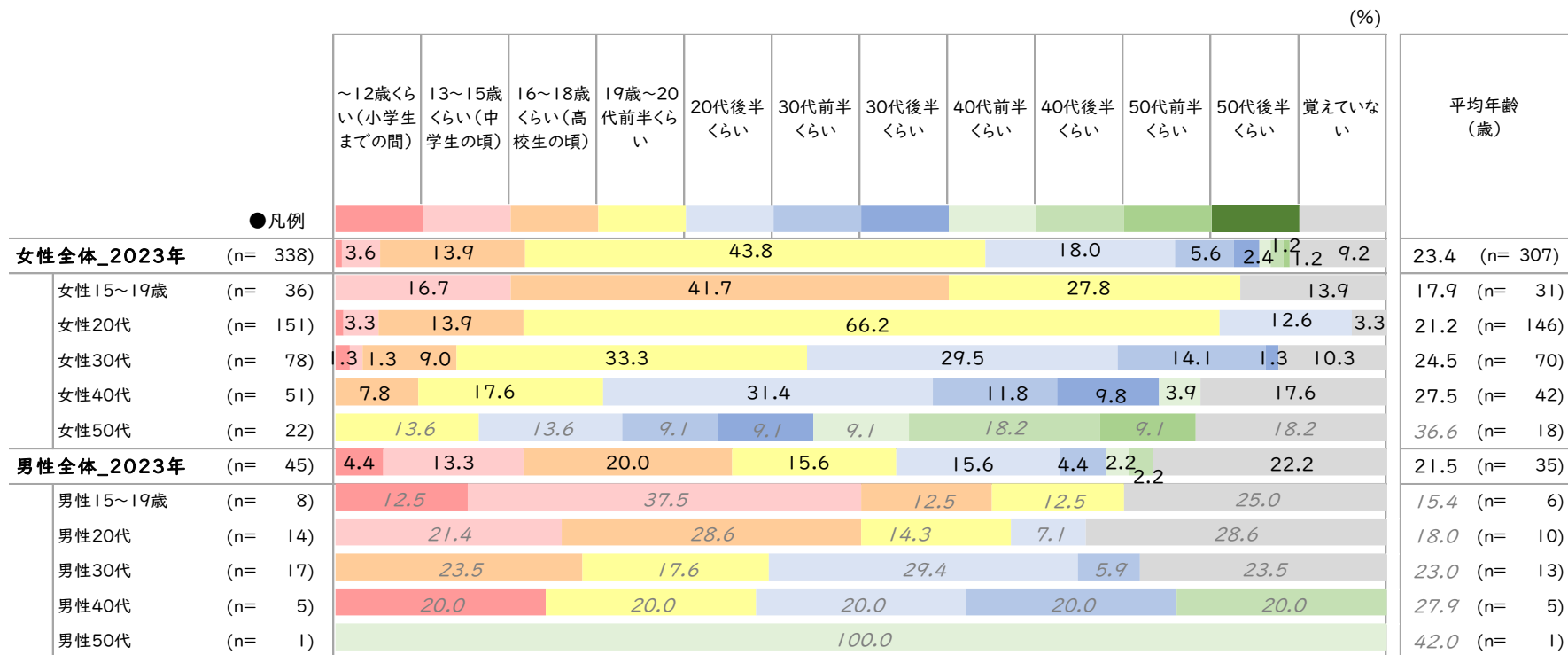
※1%未満のスコアは非表示

※平均年齢:「覚えていない」を除いた平均

A 美容を始めた時期（まつげパーマ・まつげエクステ）

■美容を始めた時期（各美容の実施者／単一回答）

Q.ご自身がやっている美容や顔・体のお手入れは、いつ頃から始めましたか。：まつげパーマ・まつげエクステ



※1%未満のスコアは非表示

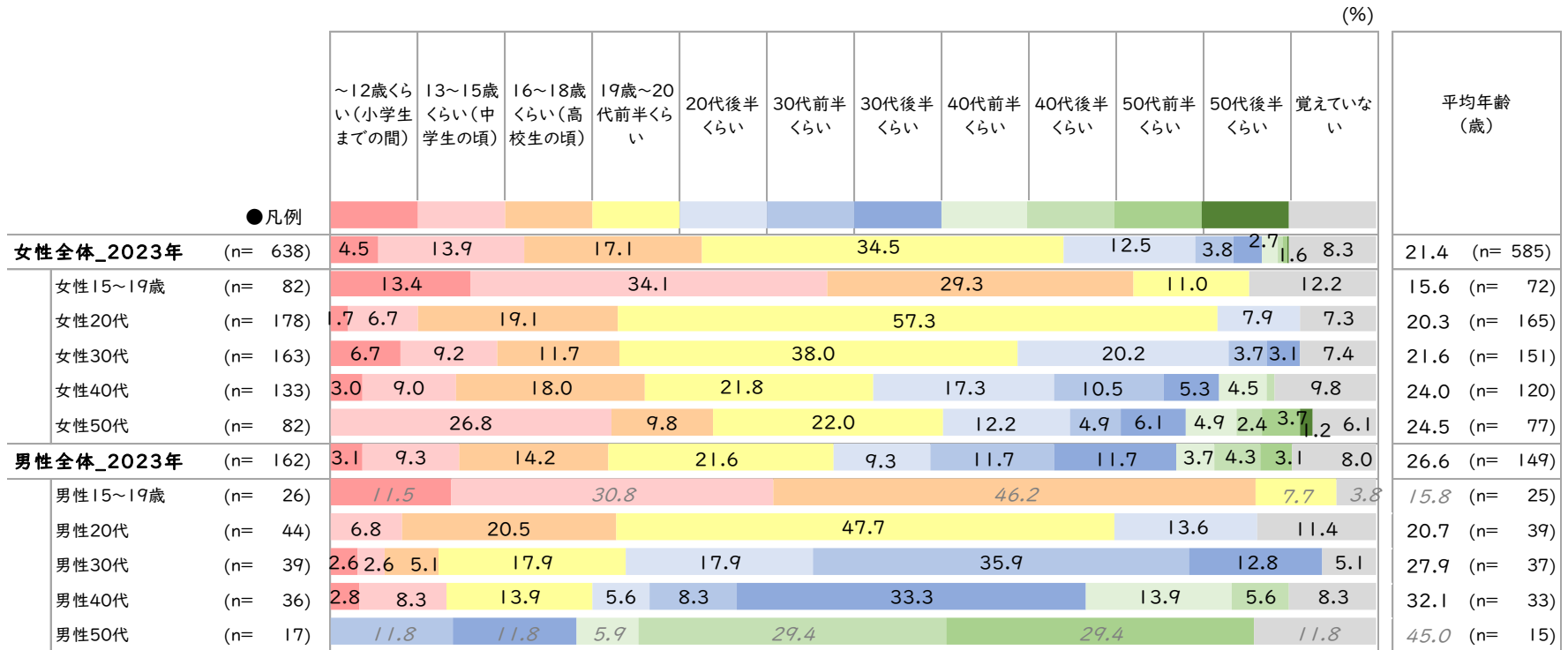
※n=30未満は参考値(グレー斜体)

※平均年齢:「覚えていない」を除いた平均

A 美容を始めた時期（脱毛）

■美容を始めた時期（各美容の実施者／単一回答）

Q.ご自身がやっている美容や顔・体のお手入れは、いつ頃から始めましたか。：脱毛



※1%未満のスコアは非表示

※n=30未満は参考値(グレー斜体)

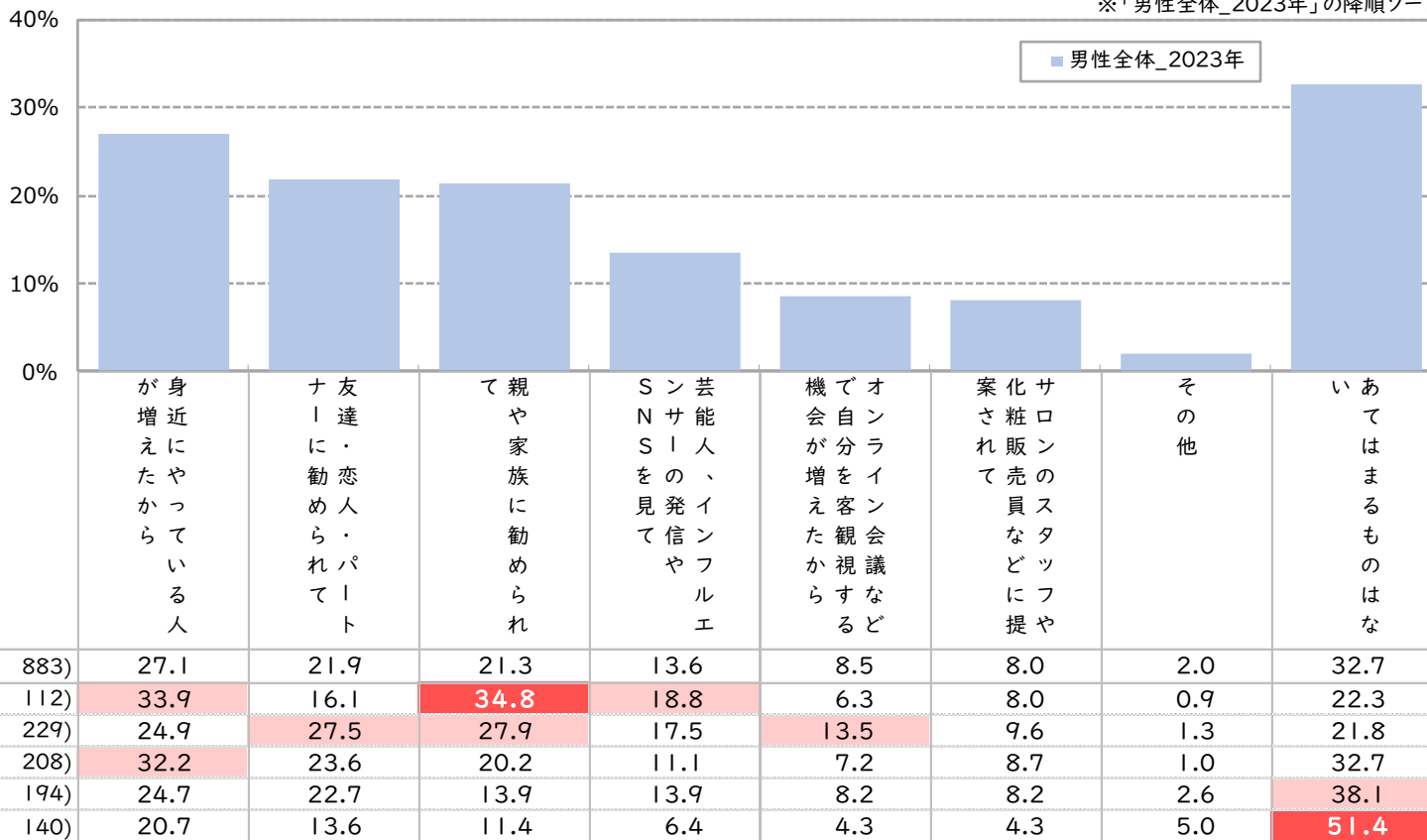
※平均年齢:「覚えていない」を除いた平均

A 美容を始めたきっかけ

■美容を始めたきっかけ(男性かつ美容実施者/複数回答)

Q.あなたが前問で回答したような美容やお手入れをしようと思ったきっかけについて、あてはまるものをすべてお選びください。

※「男性全体_2023年」の降順ソート



※n≥30の場合、「男性全体_2023年」から +10pt +5pt

A 美容業界で接客する男性スタッフに対する意識

■美容業界で接客する男性スタッフに対する意識(美容室・ネイルサロン・アイビューティーサロン利用者、美容実施者/単一回答)

Q.美容サロンのスタッフ(美容室、ネイルサロン、アイビューティーサロン)や化粧品・コスメの販売員などで男性が活躍することをどう思いますか。

※n≧30の場合、「女性全体_2023年」「男性全体_2023年」から **+10pt** **+5pt**

| | | 良い・計 | | 抵抗がある・計 | | 良い・計 | 抵抗がある・計 |
|-------------------|-----------|-------|------|---------|-------|-------------|---------|
| | | とても良い | 良い | やや抵抗がある | 抵抗がある | | |
| ●凡例 | | | | | | | |
| 女性全体_2023年 | (n=2,942) | 19.8 | 54.9 | 19.3 | 5.9 | 74.7 | 25.3 |
| 女性15~19歳 | (n= 333) | 38.1 | 50.5 | 8.4 | 3.0 | 88.6 | 11.4 |
| 女性20代 | (n= 649) | 23.4 | 56.1 | 14.9 | 5.5 | 79.5 | 20.5 |
| 女性30代 | (n= 652) | 17.8 | 56.3 | 20.4 | 5.5 | 74.1 | 25.9 |
| 女性40代 | (n= 654) | 15.7 | 53.7 | 23.5 | 7.0 | 69.4 | 30.6 |
| 女性50代 | (n= 654) | 12.8 | 56.0 | 24.0 | 7.2 | 68.8 | 31.2 |
| 男性全体_2023年 | (n=1,156) | 23.4 | 55.2 | 14.5 | 6.9 | 78.5 | 21.5 |
| 男性15~19歳 | (n= 151) | 36.4 | 51.0 | 7.9 | 4.6 | 87.4 | 12.6 |
| 男性20代 | (n= 282) | 26.2 | 54.6 | 12.8 | 6.4 | 80.9 | 19.1 |
| 男性30代 | (n= 278) | 21.9 | 59.0 | 12.9 | 6.1 | 80.9 | 19.1 |
| 男性40代 | (n= 258) | 20.9 | 53.5 | 18.2 | 7.4 | 74.4 | 25.6 |
| 男性50代 | (n= 187) | 13.9 | 56.1 | 19.8 | 10.2 | 70.1 | 29.9 |

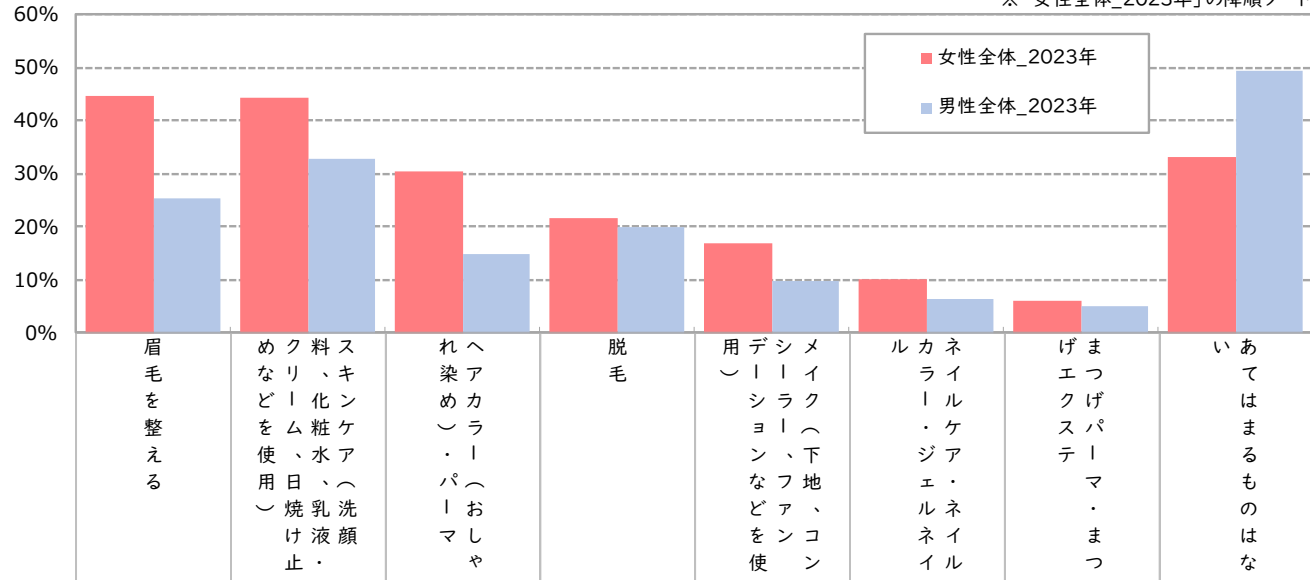
(%)

A 男性実施が好印象につながる美容メニュー

■ 男性実施が好印象につながる美容メニュー（全体／複数回答）

Q. 男性がやっていたら印象が良くなる美容・お手入れをすべてお選びください。

※「女性全体_2023年」の降順ソート



| 性別・年齢層 | 女性全体_2023年 (n) | 眉毛を整える (%) | スキンケア (%) | ヘアカラー (%) | 脱毛 (%) | メッシュ (%) | ネイル (%) | まつげ (%) | その他 (%) |
|------------|----------------|------------|-----------|-----------|--------|----------|---------|---------|---------|
| 女性全体_2023年 | (n=3,150) | 44.5 | 44.4 | 30.4 | 21.7 | 16.8 | 10.3 | 6.2 | 33.0 |
| 女性15~19歳 | (n= 350) | 58.3 | 63.4 | 38.6 | 39.1 | 29.7 | 15.1 | 11.1 | 19.7 |
| 女性20代 | (n= 700) | 46.6 | 46.7 | 29.1 | 22.1 | 23.6 | 11.3 | 7.3 | 31.0 |
| 女性30代 | (n= 700) | 49.0 | 46.4 | 32.1 | 22.1 | 14.7 | 10.6 | 5.3 | 30.9 |
| 女性40代 | (n= 700) | 39.7 | 38.7 | 29.7 | 18.9 | 12.4 | 10.1 | 5.7 | 37.3 |
| 女性50代 | (n= 700) | 35.9 | 36.3 | 26.7 | 15.1 | 10.0 | 6.6 | 3.9 | 39.4 |
| 男性全体_2023年 | (n=1,800) | 25.4 | 32.8 | 14.9 | 19.8 | 9.8 | 6.4 | 5.1 | 49.3 |
| 男性15~19歳 | (n= 200) | 34.0 | 43.5 | 22.0 | 33.0 | 14.0 | 8.5 | 11.5 | 37.0 |
| 男性20代 | (n= 400) | 27.8 | 35.5 | 13.3 | 22.5 | 15.3 | 9.0 | 7.0 | 42.8 |
| 男性30代 | (n= 400) | 27.8 | 36.0 | 14.0 | 21.3 | 9.8 | 8.3 | 6.0 | 45.5 |
| 男性40代 | (n= 400) | 22.8 | 33.8 | 15.3 | 17.3 | 8.3 | 4.3 | 3.3 | 52.0 |
| 男性50代 | (n= 400) | 19.3 | 20.8 | 13.5 | 11.8 | 4.0 | 3.0 | 1.0 | 63.3 |

※n≧30の場合、「女性全体_2023年」「男性全体_2023年」から +10pt +5pt

A 美容サロン・美容クリニックを利用する男性の印象①

■美容サロン・美容クリニックを利用する男性の印象（全体／単一回答）

Q.脱毛サロンやネイルサロンなど、以下のような美容サロンや美容クリニックを利用する男性についてどのように思いますか。

- ・美容サロン：ネイルサロン、エステサロン、リラクゼーションサロン、アイビューティーサロン
- ・美容クリニック：脱毛クリニック、美容内科、美容皮膚科、美容外科、審美歯科

※n≧30の場合、「女性全体_2023年」「男性全体_2023年」から

| | | 好印象・計 | | 印象は良くない・計 | | | |
|-------------------|-----------|-------|-------|------------|---------|-------|-----------|
| | | 好印象 | やや好印象 | あまり印象は良くない | 印象は良くない | 好印象・計 | 印象は良くない・計 |
| ●凡例 | | | | | | +10pt | +5pt |
| 女性全体_2023年 | (n=3,150) | 16.1 | 52.9 | 21.9 | 9.1 | 69.0 | 31.0 |
| 女性15~19歳 | (n= 350) | 36.6 | 50.0 | 8.6 | 4.9 | 86.6 | 13.4 |
| 女性20代 | (n= 700) | 22.3 | 55.0 | 12.7 | 10.0 | 77.3 | 22.7 |
| 女性30代 | (n= 700) | 16.1 | 53.1 | 21.9 | 8.9 | 69.3 | 30.7 |
| 女性40代 | (n= 700) | 9.6 | 52.0 | 28.7 | 9.7 | 61.6 | 38.4 |
| 女性50代 | (n= 700) | 6.1 | 52.7 | 31.1 | 10.0 | 58.9 | 41.1 |
| 男性全体_2023年 | (n=1,800) | 17.3 | 45.3 | 23.4 | 13.9 | 62.7 | 37.3 |
| 男性15~19歳 | (n= 200) | 30.0 | 47.0 | 13.0 | 10.0 | 77.0 | 23.0 |
| 男性20代 | (n= 400) | 24.0 | 48.3 | 14.5 | 13.3 | 72.3 | 27.8 |
| 男性30代 | (n= 400) | 19.3 | 48.3 | 19.8 | 12.8 | 67.5 | 32.5 |
| 男性40代 | (n= 400) | 13.0 | 46.0 | 27.8 | 13.3 | 59.0 | 41.0 |
| 男性50代 | (n= 400) | 6.8 | 38.0 | 36.8 | 18.5 | 44.8 | 55.3 |

(%)

A 美容サロン・美容クリニックを利用する男性の印象②

■美容サロン・美容クリニックを利用する男性の印象（全体／単一回答）

Q.脱毛サロンやネイルサロンなど、以下のような美容サロンや美容クリニックを利用する男性についてどのように思いますか。

- ・美容サロン：ネイルサロン、エステサロン、リラクゼーションサロン、アイビューティーサロン
- ・美容クリニック：脱毛クリニック、美容内科、美容皮膚科、美容外科、審美歯科

※n≥30の場合、「女性全体_2023年」「男性全体_2023年」から **+10pt** **+5pt**

| | ●凡例 | 好印象・計 | | 印象は良くない・計 | | 好印象・計 | 印象は良くない・計 |
|-------------------|-----------|-------|-------|------------|---------|-------|-----------|
| | | 好印象 | やや好印象 | あまり印象は良くない | 印象は良くない | | |
| 女性全体_2023年 | (n=3,150) | 16.1 | 52.9 | 21.9 | 9.1 | 69.0 | 31.0 |
| 美容サロン1年以内利用者 | (n=2,634) | 17.2 | 55.7 | 21.5 | 5.6 | 72.9 | 27.1 |
| 美容サロン1年以内非利用者 | (n= 516) | 10.7 | 38.2 | 24.2 | 26.9 | 48.8 | 51.2 |
| 男性全体_2023年 | (n=1,800) | 17.3 | 45.3 | 23.4 | 13.9 | 62.7 | 37.3 |
| 美容サロン1年以内利用者 | (n=1,311) | 20.3 | 48.4 | 22.5 | 8.8 | 68.7 | 31.3 |
| 美容サロン1年以内非利用者 | (n= 489) | 9.4 | 37.0 | 25.8 | 27.8 | 46.4 | 53.6 |

(%)

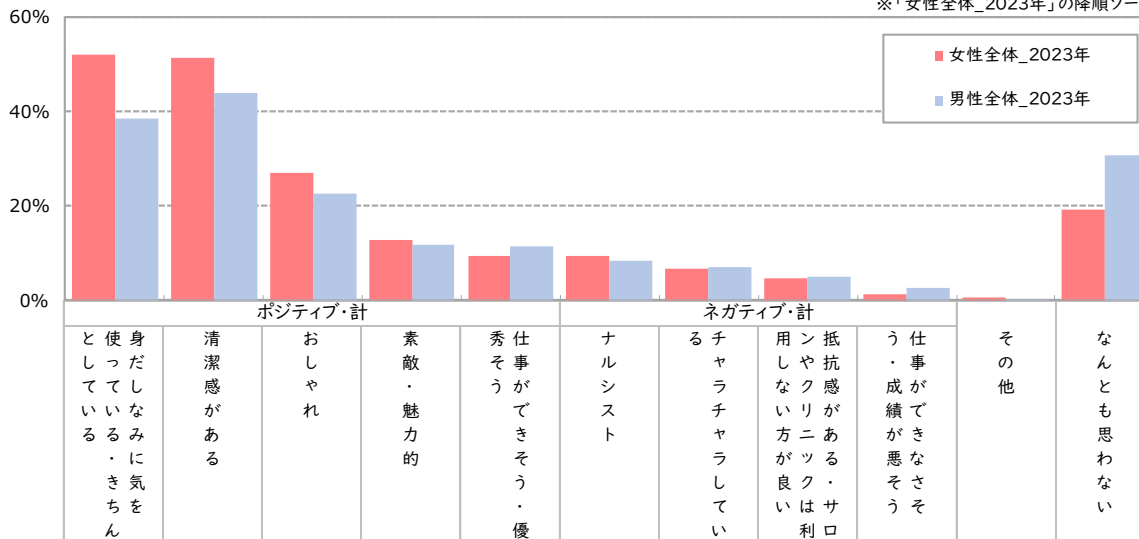
A 美容サロン・美容クリニックを利用している男性のイメージ

■美容サロン・美容クリニックを利用している男性のイメージ(全体/複数回答)

Q.脱毛サロンやネイルサロンなど、以下のような美容サロンや美容クリニックを利用する男性についてどのような印象を持ちますか。
 あてはまるものをすべてお選びください。

- ・美容サロン:ネイルサロン、エステサロン、リラクゼーションサロン、アイビューティーサロン
- ・美容クリニック:脱毛クリニック、美容内科、美容皮膚科、美容外科、審美歯科

※「女性全体_2023年」の降順ソート



| 印象 | 女性全体_2023年 | 女性15~19歳 | 女性20代 | 女性30代 | 女性40代 | 女性50代 | 男性全体_2023年 | 男性15~19歳 | 男性20代 | 男性30代 | 男性40代 | 男性50代 | ポジティブ・計 | ネガティブ・計 |
|-----------------|------------|----------|-------|-------|-------|-------|------------|----------|-------|-------|-------|-------|---------|---------|
| と身だてしていいみるみるきもち | 52.1 | 63.1 | 53.7 | 55.4 | 48.9 | 44.7 | 38.4 | 46.0 | 40.3 | 40.3 | 40.5 | 28.8 | 72.5 | 16.6 |
| 清潔感がある | 51.5 | 65.1 | 54.1 | 55.4 | 47.3 | 42.4 | 43.9 | 56.0 | 44.8 | 49.0 | 43.8 | 32.3 | 82.9 | 10.0 |
| おしゃれ | 27.0 | 41.4 | 27.0 | 28.6 | 23.7 | 21.3 | 22.8 | 28.5 | 21.0 | 23.3 | 26.3 | 17.8 | 73.9 | 11.6 |
| 素敵・魅力的 | 12.9 | 27.4 | 17.0 | 14.6 | 6.9 | 5.7 | 11.7 | 21.5 | 15.3 | 11.0 | 10.5 | 5.0 | 76.3 | 16.0 |
| 仕事ができる・優秀 | 9.6 | 14.6 | 9.0 | 10.4 | 9.0 | 7.3 | 11.4 | 10.0 | 15.3 | 14.0 | 11.5 | 5.5 | 70.0 | 21.6 |
| ナルシスト | 9.4 | 3.1 | 4.3 | 9.1 | 13.0 | 14.3 | 8.3 | 4.5 | 4.8 | 7.5 | 9.3 | 13.5 | 70.0 | 21.6 |
| チャラチャラしている | 6.7 | 2.9 | 5.1 | 6.6 | 9.7 | 7.1 | 7.2 | 3.0 | 6.0 | 7.3 | 7.0 | 10.8 | 64.9 | 20.4 |
| 抵抗感がある・サリ口 | 4.9 | 4.3 | 4.1 | 4.1 | 6.0 | 5.4 | 4.9 | 5.0 | 7.0 | 5.0 | 4.3 | 3.5 | 61.4 | 15.6 |
| 仕事ができなさそう | 1.5 | 1.1 | 2.1 | 1.6 | 1.1 | 1.1 | 2.6 | 1.5 | 3.8 | 2.8 | 2.0 | 2.3 | 64.9 | 20.4 |
| その他 | 0.5 | 0.3 | — | 0.3 | 0.6 | 1.3 | 0.2 | — | 0.3 | — | 0.5 | 0.3 | 61.4 | 15.6 |
| なんとも思わない | 19.3 | 14.9 | 22.4 | 17.1 | 19.3 | 20.6 | 30.9 | 26.0 | 30.3 | 26.8 | 30.8 | 38.3 | 71.5 | 10.5 |
| ポジティブ・計 | 72.5 | 82.9 | 73.9 | 76.3 | 70.0 | 64.9 | 61.4 | 71.5 | 65.3 | 66.3 | 62.3 | 47.0 | 72.5 | 16.6 |
| ネガティブ・計 | 16.6 | 10.0 | 11.6 | 16.0 | 21.6 | 20.4 | 15.6 | 10.5 | 13.8 | 15.0 | 15.8 | 20.3 | 16.6 | 10.0 |

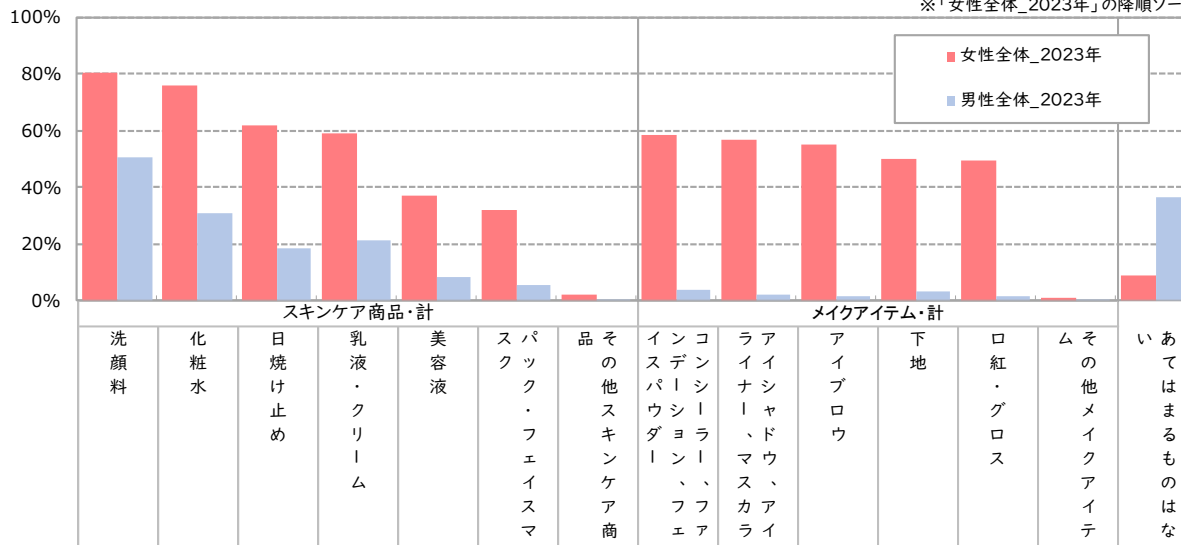
※n≧30の場合、「女性全体_2023年」「男性全体_2023年」から +10pt +5pt

A 使用しているコスメ

■使用しているコスメ(全体/複数回答)

Q.あなたが使うことがある化粧品・コスメをすべてお答えください。

※「女性全体_2023年」の降順ソート



| 性別 | 年齢層 | 洗顔料 | 化粧水 | 日焼け止め | 乳液・クリーム | 美容液 | スパック・フェイスマ | 品その他スキンケア商 | インコスパウダー | コンシーラー | アイシャドウ | アイブロー | 下地 | ロ紅・グロス | ムその他メイクアイテム | いあてはまるものはな | スキンケア商品・計 | メイクアイテム・計 |
|------------|-----------|-------------|-------------|-------------|-------------|-------------|-------------|------------|----------|-------------|-------------|-------------|-------------|--------|-------------|-------------|-------------|-----------|
| 女性全体_2023年 | (n=3,150) | 80.4 | 75.9 | 62.2 | 59.1 | 37.3 | 31.9 | 2.4 | 58.6 | 56.8 | 55.1 | 50.3 | 49.5 | 1.0 | 9.0 | 90.3 | 73.7 | |
| 女性15~19歳 | (n= 350) | 80.0 | 77.1 | 78.3 | 58.0 | 33.1 | 49.1 | 0.6 | 55.1 | 58.6 | 44.3 | 46.3 | 58.9 | 1.7 | 8.0 | 91.1 | 71.7 | |
| 女性20代 | (n= 700) | 76.3 | 74.6 | 58.1 | 60.0 | 37.7 | 35.7 | 0.1 | 57.7 | 62.1 | 55.0 | 54.9 | 55.6 | 1.0 | 13.6 | 85.4 | 71.9 | |
| 女性30代 | (n= 700) | 81.6 | 77.1 | 62.9 | 64.3 | 39.6 | 33.0 | 2.1 | 60.3 | 60.0 | 60.6 | 55.3 | 45.1 | 0.7 | 9.3 | 90.1 | 73.9 | |
| 女性40代 | (n= 700) | 81.4 | 76.3 | 61.1 | 57.4 | 36.7 | 26.3 | 3.1 | 61.0 | 55.1 | 57.7 | 48.3 | 41.0 | 0.4 | 6.9 | 92.6 | 76.3 | |
| 女性50代 | (n= 700) | 82.6 | 74.9 | 58.4 | 55.3 | 37.3 | 24.1 | 5.0 | 57.3 | 49.0 | 52.4 | 44.7 | 51.6 | 1.3 | 7.0 | 92.7 | 73.6 | |
| 男性全体_2023年 | (n=1,800) | 50.7 | 30.9 | 18.4 | 21.6 | 8.4 | 5.8 | 0.5 | 3.9 | 2.0 | 1.7 | 3.1 | 1.8 | 0.2 | 36.3 | 63.6 | 8.0 | |
| 男性15~19歳 | (n= 200) | 55.5 | 38.5 | 30.5 | 25.0 | 14.0 | 11.0 | — | 8.5 | 6.0 | 4.0 | 9.0 | 5.0 | 1.0 | 30.5 | 69.5 | 15.5 | |
| 男性20代 | (n= 400) | 56.3 | 40.3 | 17.5 | 26.8 | 11.5 | 10.0 | 0.3 | 5.8 | 3.0 | 1.5 | 3.5 | 2.5 | 0.3 | 30.3 | 69.5 | 11.3 | |
| 男性30代 | (n= 400) | 53.8 | 36.0 | 16.3 | 21.3 | 10.3 | 4.3 | 0.5 | 2.8 | 1.3 | 1.8 | 3.0 | 1.5 | — | 32.8 | 67.3 | 6.5 | |
| 男性40代 | (n= 400) | 52.0 | 27.0 | 16.0 | 21.5 | 7.0 | 4.8 | 0.8 | 3.8 | 1.3 | 2.5 | 1.5 | 1.3 | 0.3 | 35.3 | 64.5 | 6.8 | |
| 男性50代 | (n= 400) | 38.3 | 16.8 | 17.8 | 15.0 | 2.3 | 1.8 | 0.8 | 1.3 | 0.5 | — | 1.5 | 0.5 | — | 50.0 | 50.0 | 3.8 | |

※n≧30の場合、「女性全体_2023年」「男性全体_2023年」から **+10pt** **+5pt**

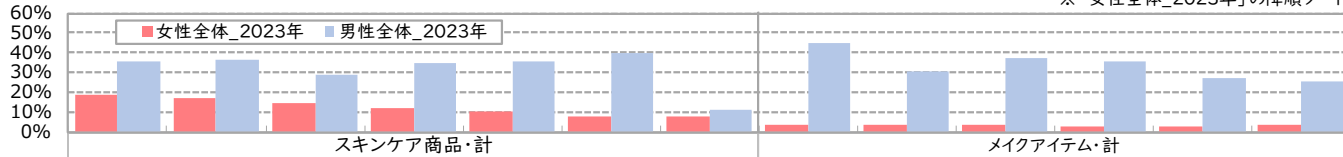


異性とシェアしているコスメ

■異性とシェアしているコスメ(各スキンケア商品・メイクアイテム利用者/複数回答)

Q.配偶者・パートナー・恋人、異性の子供や親など、異性とシェアしている(共有して使っている)化粧品・コスメはありますか。
あてはまるものをすべてお選びください。

※「女性全体_2023年」の降順ソート



| | 洗顔料 | 化粧水 | 日焼け止め | 乳液・クリーム | パック・フェイスマスク | 美容液 | その他スキンケア商品 | コンシーラー、ファンデーション、フェイスパウダー | アイシャドウ、アイライナー、マスカラ | 下地 | アイブロウ | 口紅・グロス | その他メイクアイテム | 異性とシェアしている化粧品・コスメはない |
|-------------------|-------------------|-------------------|-------------------|-------------------|------------------|------------------|-----------------|--------------------------|--------------------|------------------|------------------|------------------|-----------------|----------------------|
| 女性全体_2023年 | 18.7 (n=2,533) | 16.8 (n=2,390) | 14.7 (n=1,958) | 12.2 (n=1,862) | 9.8 (n=1,006) | 7.7 (n=1,175) | 8.0 (n= 75) | 3.5 (n=1,847) | 3.2 (n=1,789) | 3.6 (n=1,584) | 2.5 (n=1,735) | 2.7 (n=1,559) | 3.3 (n= 30) | 73.0 (n=2,865) |
| 女性15~19歳 | 16.8 (n= 280) | 14.8 (n= 270) | 13.9 (n= 274) | 9.9 (n= 203) | 7.6 (n= 172) | 10.3 (n= 116) | — (n= 2) | 6.7 (n= 193) | 4.4 (n= 205) | 4.3 (n= 162) | 0.6 (n= 155) | 2.9 (n= 206) | — (n= 6) | 73.0 (n= 322) |
| 女性20代 | 23.4 (n= 534) | 23.6 (n= 522) | 14.7 (n= 407) | 18.6 (n= 420) | 13.6 (n= 250) | 12.9 (n= 264) | — (n= 1) | 5.2 (n= 404) | 4.8 (n= 435) | 4.7 (n= 384) | 3.9 (n= 385) | 4.1 (n= 389) | — (n= 7) | 67.8 (n= 605) |
| 女性30代 | 22.4 (n= 571) | 17.4 (n= 540) | 16.8 (n= 440) | 14.2 (n= 450) | 13.0 (n= 231) | 9.7 (n= 277) | 6.7 (n= 15) | 2.1 (n= 422) | 2.4 (n= 420) | 3.4 (n= 387) | 1.9 (n= 424) | 2.5 (n= 316) | — (n= 5) | 68.2 (n= 635) |
| 女性40代 | 17.5 (n= 570) | 16.1 (n= 534) | 16.1 (n= 428) | 10.0 (n= 402) | 9.8 (n= 184) | 5.4 (n= 257) | 4.5 (n= 22) | 4.0 (n= 427) | 2.8 (n= 386) | 3.8 (n= 338) | 3.0 (n= 404) | 2.8 (n= 287) | — (n= 3) | 74.2 (n= 652) |
| 女性50代 | 12.6 (n= 578) | 11.3 (n= 524) | 11.5 (n= 409) | 6.5 (n= 387) | 2.4 (n= 169) | 1.1 (n= 261) | 11.4 (n= 35) | 1.2 (n= 401) | 2.0 (n= 343) | 1.9 (n= 313) | 2.2 (n= 367) | 1.1 (n= 361) | 11.1 (n= 9) | 81.4 (n= 651) |
| 男性全体_2023年 | 35.7 (n= 912) | 36.4 (n= 557) | 29.0 (n= 331) | 34.5 (n= 388) | 35.2 (n= 105) | 40.1 (n= 152) | 11.1 (n= 9) | 45.1 (n= 71) | 30.6 (n= 36) | 37.5 (n= 56) | 35.5 (n= 31) | 27.3 (n= 33) | 25.0 (n= 4) | 55.5 (n=1,146) |
| 男性15~19歳 | 36.0 (n= 111) | 32.5 (n= 77) | 29.5 (n= 61) | 18.0 (n= 50) | 27.3 (n= 22) | 17.9 (n= 28) | — (n= 0) | 35.3 (n= 17) | 16.7 (n= 12) | 16.7 (n= 18) | 37.5 (n= 8) | 30.0 (n= 10) | — (n= 2) | 55.4 (n= 139) |
| 男性20代 | 42.2 (n= 225) | 42.9 (n= 161) | 27.1 (n= 70) | 47.7 (n= 107) | 42.5 (n= 40) | 50.0 (n= 46) | — (n= 1) | 47.8 (n= 23) | 33.3 (n= 12) | 71.4 (n= 14) | 16.7 (n= 6) | 40.0 (n= 10) | 100.0 (n= 1) | 49.1 (n= 279) |
| 男性30代 | 36.7 (n= 215) | 32.6 (n= 144) | 24.6 (n= 65) | 37.6 (n= 85) | 29.4 (n= 17) | 43.9 (n= 41) | — (n= 2) | 45.5 (n= 11) | 40.0 (n= 5) | 33.3 (n= 12) | 28.6 (n= 7) | 16.7 (n= 6) | — (n= 0) | 56.9 (n= 269) |
| 男性40代 | 30.3 (n= 208) | 32.4 (n= 108) | 32.8 (n= 64) | 30.2 (n= 86) | 42.1 (n= 19) | 42.9 (n= 28) | — (n= 3) | 60.0 (n= 15) | 20.0 (n= 5) | 50.0 (n= 6) | 50.0 (n= 10) | 20.0 (n= 5) | — (n= 1) | 59.5 (n= 259) |
| 男性50代 | 32.0 (n= 153) | 40.3 (n= 67) | 31.0 (n= 71) | 26.7 (n= 60) | 14.3 (n= 7) | 33.3 (n= 9) | 33.3 (n= 3) | 20.0 (n= 5) | 100.0 (n= 2) | 16.7 (n= 6) | — (n= 0) | — (n= 2) | — (n= 0) | 57.5 (n= 200) |

※n≧30の場合、「女性全体_2023年」「男性全体_2023年」から **+1opt** **+5pt**

※n=30未満は参考値(グレー斜体)

A シェアコスメに対する抵抗感_配偶者・パートナー・恋人間

■シェアコスメに対する抵抗感_配偶者・パートナー・恋人間（スキンケア商品・メイクアイテム利用者／単一回答）

Q. 配偶者・パートナー・恋人と化粧品・コスメをシェアすることに、抵抗感がありますか（気になりますか）。

※「配偶者・パートナー・恋人はいない」と回答した人を除いて算出

※n≥30の場合、「女性全体_2023年」「男性全体_2023年」から

+10pt +5pt

| | | 気にならない・計 | | 抵抗がある・計 | | 気にならない・計 | 抵抗がある・計 |
|------------|-----------|----------|-----------|---------|-------|----------|---------|
| | | 全く気にならない | あまり気にならない | やや抵抗がある | 抵抗がある | | |
| ●凡例 | | | | | | | |
| 女性全体_2023年 | (n=2,413) | 28.9 | 35.4 | 19.6 | 16.0 | 64.4 | 35.6 |
| 女性15~19歳 | (n= 218) | 31.7 | 36.2 | 22.5 | 9.6 | 67.9 | 32.1 |
| 女性20代 | (n= 507) | 38.3 | 35.3 | 16.8 | 9.7 | 73.6 | 26.4 |
| 女性30代 | (n= 546) | 33.3 | 34.2 | 18.7 | 13.7 | 67.6 | 32.4 |
| 女性40代 | (n= 564) | 25.9 | 37.4 | 19.5 | 17.2 | 63.3 | 36.7 |
| 女性50代 | (n= 578) | 18.5 | 34.4 | 22.1 | 24.9 | 52.9 | 47.1 |
| 男性全体_2023年 | (n= 876) | 38.8 | 39.0 | 12.4 | 9.7 | 77.9 | 22.1 |
| 男性15~19歳 | (n= 105) | 37.1 | 34.3 | 19.0 | 9.5 | 71.4 | 28.6 |
| 男性20代 | (n= 201) | 42.3 | 35.8 | 12.4 | 9.5 | 78.1 | 21.9 |
| 男性30代 | (n= 203) | 38.9 | 41.9 | 9.4 | 9.9 | 80.8 | 19.2 |
| 男性40代 | (n= 210) | 34.3 | 43.3 | 13.8 | 8.6 | 77.6 | 22.4 |
| 男性50代 | (n= 157) | 41.4 | 36.9 | 10.2 | 11.5 | 78.3 | 21.7 |

(%)

A シェアコスメに対する抵抗感_女性の家族

■シェアコスメに対する抵抗感_女性の家族(39歳以下の男性かつ美容アイテム利用者/単一回答)

Q.女性の家族(母親、姉・妹など)と化粧品・コスメをシェアすることに、抵抗感はありますか(気になりますか)。

※n≧30の場合、「男性全体_2023年」から **+10pt** **+5pt**

| | | 気にならない・計 | | 抵抗がある・計 | | 気にならない・計 | 抵抗がある・計 |
|------------|----------|----------|-----------|---------|-------|----------|---------|
| | | 全く気にならない | あまり気にならない | やや抵抗がある | 抵抗がある | | |
| ●凡例 | | | | | | | |
| 男性全体_2023年 | (n= 687) | 25.2 | 44.0 | 21.0 | 9.9 | 69.1 | 30.9 |
| 男性15~19歳 | (n= 139) | 28.1 | 41.7 | 18.7 | 11.5 | 69.8 | 30.2 |
| 男性20代 | (n= 279) | 29.7 | 41.2 | 20.8 | 8.2 | 71.0 | 29.0 |
| 男性30代 | (n= 269) | 19.0 | 48.0 | 22.3 | 10.8 | 66.9 | 33.1 |

(%)

A 女性用・男性用コスメの使い分け（スキンケア商品）

■ 女性用・男性用コスメの使い分け（スキンケア商品利用者／単一回答）

Q.化粧品・コスメの使用について、あなたの使い方にいちばん近いものをひとつお選びください。

:スキンケア商品（洗顔料、化粧水、乳液・クリーム、日焼け止めなど）

| | | 女性用・男性用に関わらず使っている | 男性用のみ使っている | 女性用のみ使っている |
|-----------------------------|----------|-------------------|------------|------------|
| ● 凡例 | | | | |
| 女性全体_2023年 (n=2,845) | | 34.1 | 0.5 | 65.4 |
| 女性15~19歳 | (n= 319) | 58.6 | 0.6 | 40.8 |
| 女性20代 | (n= 598) | 45.2 | 0.5 | 54.3 |
| 女性30代 | (n= 631) | 34.4 | 1.3 | 64.3 |
| 女性40代 | (n= 648) | 27.2 | 0.2 | 72.7 |
| 女性50代 | (n= 649) | 18.3 | 0.2 | 81.5 |
| 男性全体_2023年 (n=1,144) | | 52.4 | 44.9 | 2.7 |
| 男性15~19歳 | (n= 139) | 70.5 | 28.8 | 0.7 |
| 男性20代 | (n= 278) | 54.3 | 42.8 | 2.9 |
| 男性30代 | (n= 269) | 53.9 | 43.1 | 3.0 |
| 男性40代 | (n= 258) | 44.6 | 52.7 | 2.7 |
| 男性50代 | (n= 200) | 45.0 | 51.5 | 3.5 (%) |

A 女性用・男性用コスメの使い分け（メイクアイテム）

■女性用・男性用コスメの使い分け（メイクアイテム利用者／単一回答）

Q.化粧品・コスメの使用について、あなたの使い方にいちばん近いものをひとつお選びください。

:メイクアイテム（下地、コンシーラー、ファンデーション、アイブロウ、口紅など）

| | | 女性用・男性用に関わらず使っている | 男性用のみ使っている | 女性用のみ使っている |
|-------------------|-----------|-------------------|------------|------------|
| ●凡例 | | | | |
| 女性全体_2023年 | (n=2,259) | 20.8 | 0.5 | 78.7 |
| 女性15~19歳 | (n= 238) | 45.8 | 1.3 | 52.9 |
| 女性20代 | (n= 491) | 31.2 | 1.0 | 67.8 |
| 女性30代 | (n= 509) | 21.4 | 0.6 | 78.0 |
| 女性40代 | (n= 520) | 12.1 | | 87.9 |
| 女性50代 | (n= 501) | 7.2 | 0.2 | 92.6 |
| 男性全体_2023年 | (n= 127) | 57.5 | | 38.6 |
| 男性15~19歳 | (n= 28) | 71.4 | | 28.6 |
| 男性20代 | (n= 39) | 66.7 | | 28.2 |
| 男性30代 | (n= 24) | 62.5 | | 37.5 |
| 男性40代 | (n= 23) | 34.8 | | 56.5 |
| 男性50代 | (n= 13) | 30.8 | | 61.5 |

※n=30未満は参考値（グレー斜体）