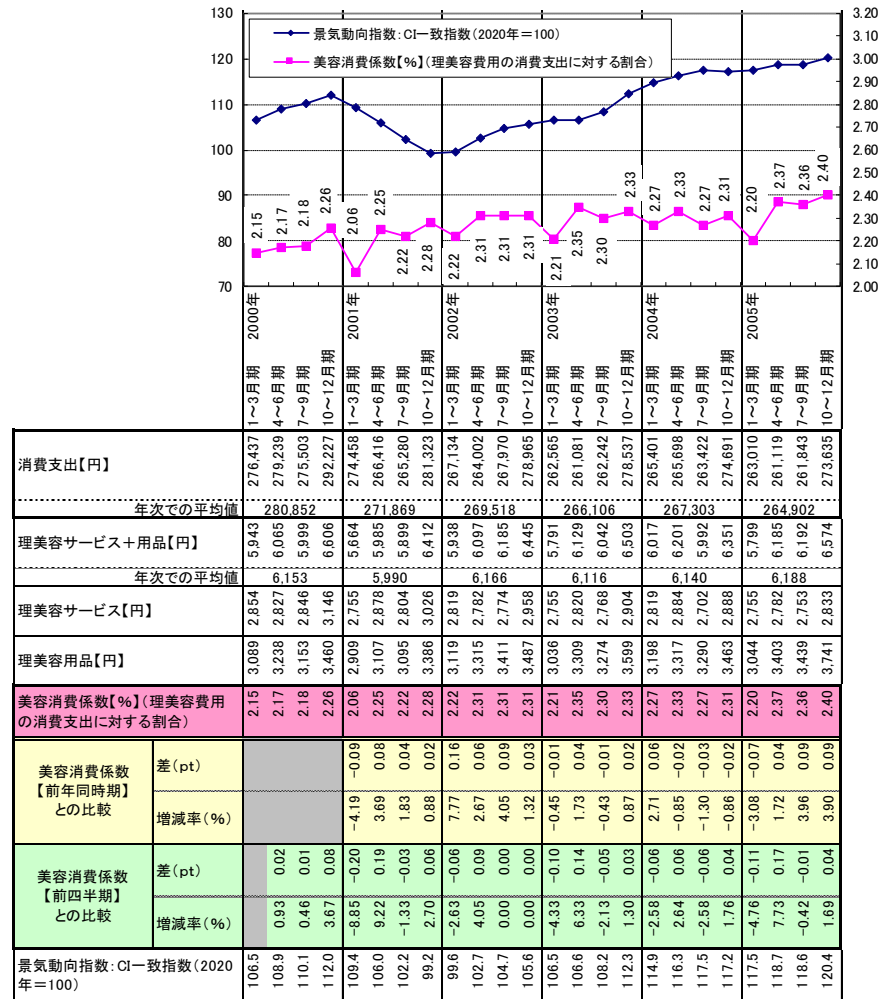


【2000年～2005年】

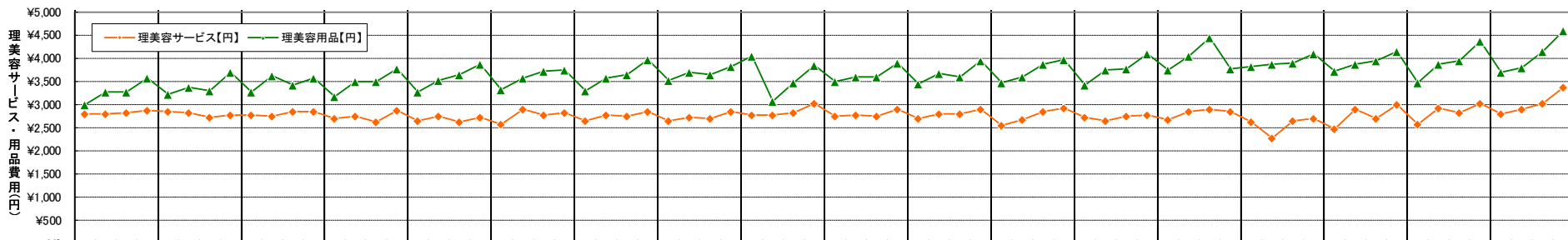
■家計調査／総世帯／「美容消費係数」(理美容サービス+用品の消費支出に占める割合)



■理美容サービス・理美容用品 金額の推移 (家計調査)

【2006年～2023年】

■理美容サービス・理美容用品 金額の推移

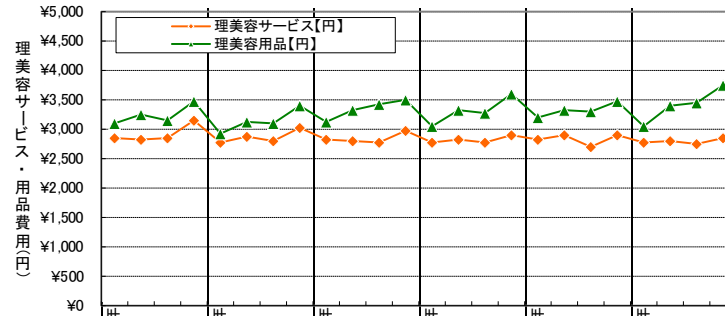


家計調査 集計世帯数
(2023年10～12月期)
7963(総世帯)

| 理美容サービス【円】 | | 理美容用品【円】 | |
|------------|--------|----------|--------|
| 差(円) | 増減率(%) | 差(円) | 増減率(%) |
| 2,790 | 1.27 | 2,993 | -1.52 |
| 2,799 | 0.61 | 2,983 | 0.32 |
| 2,817 | 0.64 | 3,274 | 0.32 |
| 2,883 | 1.76 | 3,566 | 0.34 |
| 2,843 | 1.90 | 3,222 | -1.39 |
| 2,822 | 0.82 | 3,379 | -0.74 |
| 2,817 | -0.16 | 3,296 | -3.33 |
| 2,787 | -0.96 | 3,703 | 2.16 |
| 2,770 | -2.57 | 3,269 | -0.61 |
| 2,756 | -2.34 | 3,624 | -0.51 |
| 2,862 | 1.34 | 3,433 | 3.85 |
| 2,857 | 0.70 | 3,582 | -0.17 |
| 2,708 | -6.2 | 3,178 | -5.22 |
| 2,743 | -0.47 | 3,495 | 1.29 |
| 2,623 | -2.39 | 3,501 | -4.37 |
| 2,886 | 1.02 | 3,771 | 10.03 |
| 2,860 | -1.77 | 3,266 | -7.83 |
| 2,743 | 0.00 | 3,533 | 3.12 |
| 2,635 | 0.46 | 3,651 | -3.94 |
| 2,723 | -1.63 | 3,876 | 3.34 |
| 2,583 | -7.7 | 3,322 | -5.14 |
| 2,904 | 1.61 | 3,578 | 12.43 |
| 2,775 | 1.40 | 3,734 | -4.44 |
| 2,814 | 3.34 | 3,749 | 1.41 |
| 2,642 | -5.9 | 3,310 | -6.11 |
| 2,779 | -1.25 | 3,586 | 5.19 |
| 2,717 | -4.30 | 3,709 | 2.10 |
| 2,693 | -0.82 | 3,648 | -1.22 |
| 2,693 | -1.89 | 3,658 | -0.88 |
| 2,859 | 0.63 | 3,828 | 6.16 |
| 2,768 | 10.7 | 4,043 | -3.18 |
| 2,768 | 0.00 | 1,888 | 0.00 |
| 2,813 | 4.46 | 3,471 | 1.63 |
| 3,032 | 6.05 | 3,837 | 7.79 |
| 2,754 | -1.4 | 3,508 | -9.17 |
| 2,786 | 0.65 | 3,587 | 1.16 |
| 2,755 | -0.68 | 3,595 | -1.11 |
| 2,898 | -4.42 | 3,905 | 5.19 |
| 2,689 | -6.5 | 3,443 | -7.21 |
| 2,807 | 0.75 | 3,668 | 4.39 |
| 2,796 | 4.1 | 3,597 | -0.39 |
| 2,890 | -8 | 3,941 | 3.36 |
| 2,560 | -12.9 | 3,476 | -11.42 |
| 2,670 | -1.37 | 3,593 | 4.30 |
| 2,845 | 1.75 | 3,862 | 6.55 |
| 2,831 | 4.1 | 3,980 | 3.02 |
| 2,717 | 6.13 | 3,424 | -7.30 |
| 2,656 | -1.4 | 3,752 | -2.25 |
| 2,753 | -0.92 | 3,782 | 3.65 |
| 2,775 | -1.56 | 4,107 | 0.80 |
| 2,682 | -3.5 | 3,745 | -3.35 |
| 2,846 | 1.90 | 4,052 | 6.11 |
| 2,902 | 5.41 | 4,437 | 1.97 |
| 2,846 | 7.1 | 3,782 | -1.93 |
| 2,615 | -6.7 | 3,818 | -8.12 |
| 2,666 | -5.80 | 3,888 | -13.35 |
| 2,654 | -2.48 | 3,898 | 17.12 |
| 2,702 | -1.44 | 4,089 | 1.81 |
| 2,485 | -1.30 | 3,722 | -8.03 |
| 2,887 | 6.21 | 3,874 | 16.18 |
| 2,690 | 3.6 | 3,957 | -6.82 |
| 3,003 | 30.1 | 4,137 | 11.14 |
| 2,564 | 7.9 | 3,479 | -14.62 |
| 2,915 | 2.8 | 3,864 | 13.69 |
| 2,829 | 1.39 | 3,955 | -2.95 |
| 3,033 | 30 | 4,363 | 7.21 |
| 2,798 | 23.4 | 3,701 | -7.75 |
| 2,909 | -6 | 3,798 | 3.97 |
| 3,029 | 200 | 4,150 | 4.13 |
| 3,384 | 351 | 4,598 | 11.72 |

【2000年～2005年】

■理美容サービス・理美容用品 金額の推移



| 理美容サービス【円】 | | 2000年 | 2001年 | 2002年 | 2003年 | 2004年 | 2005年 |
|---------------------------|------------|-------|-------|-------|-------|-------|-------|
| | 理美容サービス【円】 | 2,854 | 2,755 | 2,819 | 2,755 | 2,819 | 2,755 |
| | 理美容用品【円】 | 3,089 | 2,909 | 3,119 | 3,036 | 3,198 | 3,044 |
| 《サービス》 【前年同時期】 との比較 | 差(円) | | -99 | 64 | -64 | 64 | -64 |
| | 増減率(%) | | -3.47 | 2.32 | -2.27 | 2.32 | -2.27 |
| 《サービス》 【前四半期】 との比較 | 差(円) | | -391 | -207 | -203 | -85 | -133 |
| | 増減率(%) | | -13.6 | -6.8 | -7.2 | -2.7 | -4.3 |
| 理美容用品【円】 | | 3,089 | 2,909 | 3,119 | 3,036 | 3,198 | 3,044 |
| 《用品》 【前年同時期】 との比較 | 差(円) | | -180 | 210 | -83 | 162 | -154 |
| | 増減率(%) | | -5.83 | 6.83 | -2.66 | 5.24 | -4.82 |
| 《用品》 【前四半期】 との比較 | 差(円) | 482 | -551 | -267 | 451 | -401 | -419 |
| | 増減率(%) | 15.6 | -17.8 | -8.6 | 13.6 | -12.8 | -15.2 |