



【美容就業実態調査2024】 チャート集

• 2024年4月25日

• (株) リクルート
• ホットペッパービューティーアカデミー

A 本チャート集の使用データ

- 美容就業実態調査は、今回で8回目の実施となります
(初回は「全国就業実態パネル調査2017」の「美容版」として実施)
- 本チャート集では、今回+過去2年分実施データを掲載しております
- %を表示する際に小数第2位で四捨五入しているため、選択肢の%を合算しても小計と一致しない場合があります

	2024	2023	2022
対象 サンプル	<ul style="list-style-type: none">・全回答者・スクリーニング調査Q4で、現在の職種を下記のいずれかと回答した人<ol style="list-style-type: none">1)美容師2)ネイリスト3)エステティシャン4)リラクゼーションセラピスト5)アイビューティアー	<ul style="list-style-type: none">・全回答者・スクリーニング調査Q4で、現在の職種を下記のいずれかと回答した人<ol style="list-style-type: none">1)美容師2)ネイリスト3)エステティシャン4)リラクゼーションセラピスト5)アイビューティアー	<ul style="list-style-type: none">・全回答者・スクリーニング調査Q4で、現在の職種を下記のいずれかと回答した人<ol style="list-style-type: none">1)美容師2)ネイリスト3)エステティシャン4)リラクゼーションセラピスト5)アイビューティアー
聴取項目	Q1~Q51	Q1~Q51	Q1~Q52



【美容就業実態調査2024】 調査概要

調査対象エリア	全国
調査対象者	15歳以上の男女 かつ、スクリーニング調査の職種が条件にあう人 ※現在の職業(SA)がヘア、ネイル、エステティック、リラクゼーション、アイビューティーに該当する人 (海外居住者は対象から除外)
調査手法	インターネットモニター調査
標本抽出方法	株式会社インテージのマイティモニターにスクリーニング調査を実施し、条件適格者を抽出
標本サイズ	2,899 s 回収 (ヘア：1,135 s / ネイル：215 s / エステティック：560 s / リラクゼーション：846 s / アイビューティー：143 s)
標本設計	スクリーニング実施時点でのおもな職種： 美容師/ネイリスト/エステティシャン(脱毛・フェイシャル・ボディ)/ リラクゼーションセラピスト(整体・リンパなど)/ まつげエクステスタッフ・まつげパーマスタッフ の5セルで割付
調査期間	スクリーニング調査：2024年1月10日(水)～2月15日(木) 本調査：2024年2月19日(月)～2月26日(月)
調査ボリューム	58問
備考	※能登半島地震のため、石川県の一部地域に対して配信停止または配信方法を変更



【美容就業実態調査2023】 調査概要

調査対象エリア	全国
調査対象者	15歳以上の男女 かつ、スクリーニング調査の職種が条件にあう人 ※現在の職業(SA)がヘア、ネイル、エステティック、リラクゼーション、アイビューティーに該当する人 (海外居住者は対象から除外)
調査手法	インターネットモニター調査
標本抽出方法	株式会社インテージのマイティモニターにスクリーニング調査を実施し、条件適格者を抽出
標本サイズ	2,660 s 回収 (ヘア：1,020 s / ネイル：210 s / エステティック：500 s / リラクゼーション：779 s / アイビューティー：151 s)
標本設計	スクリーニング実施時点でのおもな職種： 美容師/ネイリスト/エステティシャン(脱毛・フェイシャル・ボディ)/ リラクゼーションセラピスト(整体・リンパなど)/ まつげエクステスタッフ・まつげパーマスタッフ の5セルで割付
調査期間	スクリーニング調査：2023年1月10日(火)～2月15日(水) スクリーニング追加調査：2023年2月20日(月)～2月22日(水) 本調査：2023年2月17日(金)～2月24日(金)
調査ボリューム	60問



【美容就業実態調査2022】 調査概要

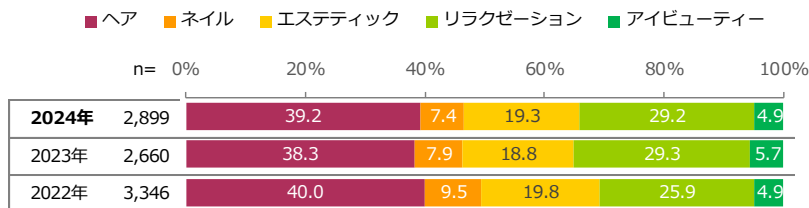
調査対象エリア	全国
調査対象者	15歳以上の男女 かつ、スクリーニング調査の職種が条件にあう人 ※現在の職業(SA)がヘア、ネイル、エステティック、リラクゼーション、アイビューティーに該当する人 (海外居住者は対象から除外)
調査手法	インターネットモニター調査
標本抽出方法	株式会社インテージのマイティモニターにスクリーニング調査を実施し、条件適格者を抽出
標本サイズ	3,346 s 回収 (ヘア：1,337 s / ネイル：317 s / エステティック：661 s / リラクゼーション：868 s / アイビューティー：163 s)
標本設計	スクリーニング実施時点でのおもな職種： 美容師/ネイリスト/エステティシャン(脱毛・フェイシャル・ボディ)/ リラクゼーションセラピスト(整体・リンパなど)/ まつげエクステスタッフ・まつげパーマスタッフ の5セルで割付
調査期間	スクリーニング調査：2022年1月11日(火)～2月16日(水) 本調査：2022年2月18日(金)～2月24日(木)
調査ボリューム	55問

A 回答者属性①

※1%未満は非表示

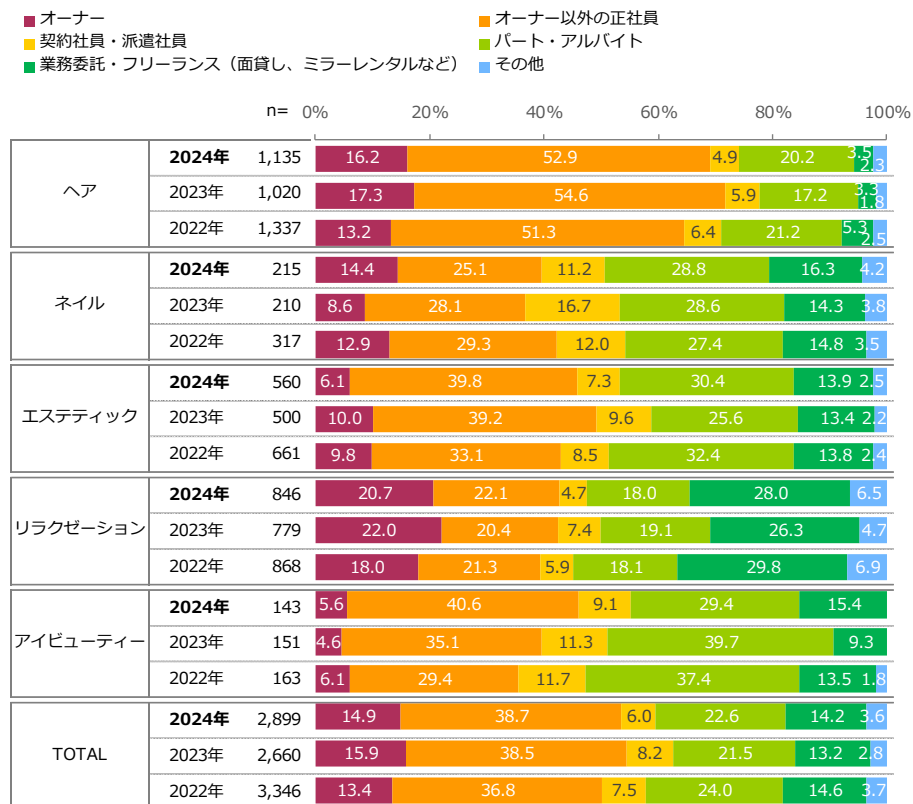
■職種

【ベース：全体】



■雇用形態

【ベース：全体】

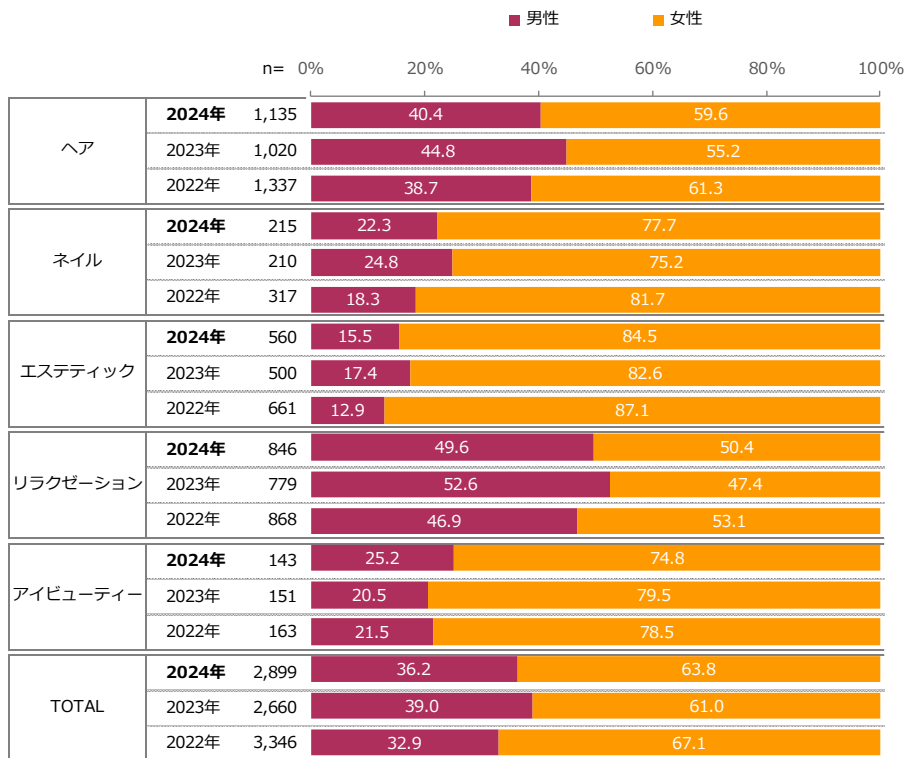


※本調査回答者の属性を掲載

A 回答者属性②

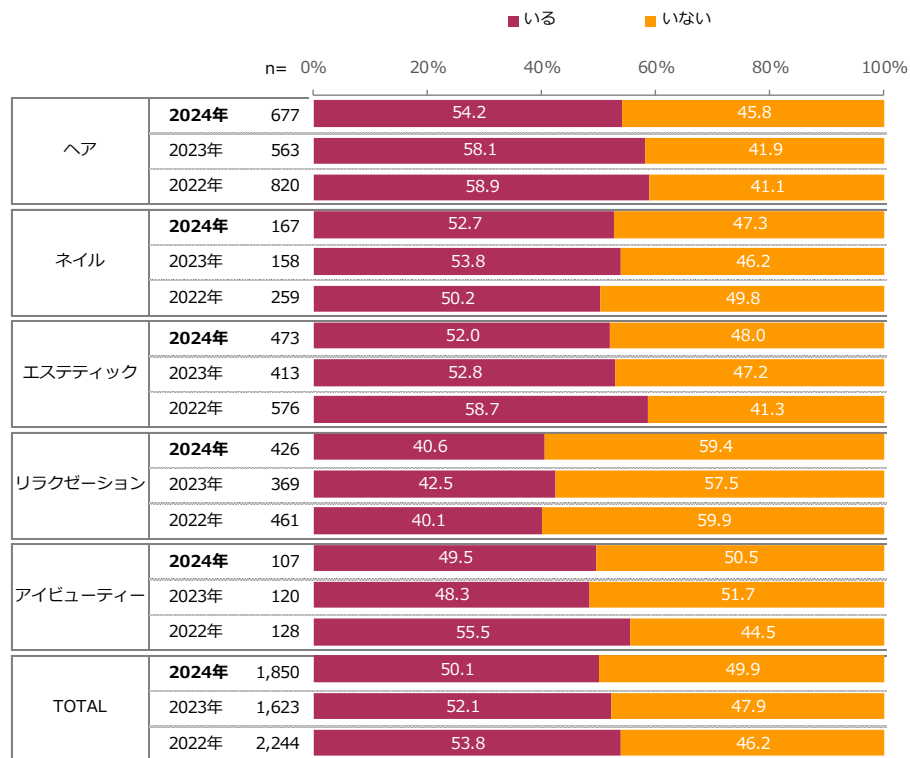
■ 性別

【ベース：全体】



■ 子ども有無

【ベース：女性】



※本調査回答者の属性を掲載

A 美容師に関する各指標の推移

	2024年	2023年	2022年
美容師離職率 美容師資格を持っており、かつ過去に美容師として働いていた人の割合	48.0%	46.5%	48.4%
1年以内美容師離職率 直近1年間で離職した人の割合	3.3%	3.1%	4.1%
美容師勤務未経験率（資格有） 美容師資格を持っているが、これまでに美容師として働いたことのない人の割合	19.8%	19.6%	20.0%
休眠美容師率 美容師としての就業経験を問わず、美容師資格を持っているが現在美容師でない人の割合	58.3%	57.0%	58.7%

■ 各指標に関する集計表（2024年）

* 美容師離職率【ベース：免許保持かつ美容師経験あり】[TQ9]

TOTAL	過去に美容師経験あり（美容師離職率）	現在美容師として勤務	(%)
6,291	48.0	52.0	

* 1年以内美容師離職率【ベース：免許保持かつ1年以内に美容師だった人】[SQ9]

TOTAL	直近1年未満に美容師経験あり	現在、美容師として勤務	(%)
3,387	3.3	96.7	

* 美容師勤務未経験率（資格有）【ベース：美容師免許保持者】[SQ4]

TOTAL	美容師経験なし（美容師勤務未経験率（資格有））	過去に美容師経験あり	現在美容師として勤務	(%)
7,845	19.8	38.5	41.7	

* 休眠美容師率【ベース：美容師免許保持者】[TQ4]

TOTAL	現在美容師以外（休眠美容師率）	現在美容師として勤務	(%)
7,845	58.3	41.7	

■ 各指標に関する集計表（2023年）

* 美容師離職率【ベース：免許保持かつ美容師経験あり】[TQ9]

TOTAL	過去に美容師経験あり（美容師離職率）	現在美容師として勤務	(%)
6,937	46.5	53.5	

* 1年以内美容師離職率【ベース：免許保持かつ1年以内に美容師だった人】[SQ9]

TOTAL	直近1年未満に美容師経験あり	現在、美容師として勤務	(%)
3,828	3.1	96.9	

* 美容師勤務未経験率（資格有）【ベース：美容師免許保持者】[SQ4]

TOTAL	美容師経験なし（美容師勤務未経験率（資格有））	過去に美容師経験あり	現在美容師として勤務	(%)
8,623	19.6	37.4	43.0	

* 休眠美容師率【ベース：美容師免許保持者】[TQ4]

TOTAL	現在美容師以外（休眠美容師率）	現在美容師として勤務	(%)
8,623	57.0	43.0	

A チャート集目次(1/2)

(SCR)Q6 現在の雇用形態	11	Q23(6) 仕事満足度、キャリア展望_生き生きと働くことができている	41
(SCR)Q8 過去の就業期間	12	Q23(7) 仕事満足度、キャリア展望_仕事と私生活の調和が取れている	42
(SCR)Q9 各職業を離職してからの期間	13	Q23(8) 仕事の柔軟性・仕事満足関係_勤務日を選ぶことができる	43
(SCR)Q10 美容職業を辞めた理由	14	Q23(9) 仕事の柔軟性・仕事満足関係_勤務時間を選ぶことができる	44
(SCR)Q11 [初職]職業	15	Q23(10) 仕事の柔軟性・仕事満足関係_働く場所を選ぶことができる	45
(SCR)Q12 [初職]就業期間	16	Q23_2 直近1年間の給与変動	
(SCR)Q13(1) [初職]転職した理由 (MA)	17	<直近1年間(2023年1月~12月)とその前(2022年1月~12月)>	
(SCR)Q13(2) [初職]転職した一番の理由 (SA)	18	と比べて>	46
(SCR)Q14 初職からの転職した職業	19	Q24-3 生活時間 通勤(NA)	47
Q1 性別	20	Q24-4(1) 生活時間 勤務時間外の技術練習や勉強_働いている日(NA)	48
Q2 年齢(NA)	21	Q24-4(2) 生活時間 勤務時間外の技術練習や勉強_休日(NA)	49
Q3 学歴	22	Q24-5(1) 生活時間 自由時間_働いている日(NA)	50
Q4 配偶者有無	23	Q24-5(2) 生活時間 自由時間_休日(NA)	51
Q5 子ども人数	24	Q28 OJTの機会	52
(SCR)Q5 役職/仕事(MA)	25	Q29(1) 会社から提供される研修_技術研修・セミナー	53
(SCR)Q5 役職/仕事(SA)	26	Q29(2) 会社から提供される研修_接客(接遇)研修・セミナー	54
Q6(1) 働くにあたって重要なこと(MA)	27	Q29(3) 会社から提供される研修_人材マネジメント研修・セミナー	55
Q6(2) 働くにあたって最も重要なこと(SA)	28	Q29(4) 会社から提供される研修_経営に関する研修・セミナー	56
Q7 就業期間	29	Q30(1) 自主的に受講する研修_技術研修・セミナー	57
Q8 現在の雇用形態を選んだ理由(MA)	30	Q30(2) 自主的に受講する研修_接客(接遇)研修・セミナー	58
Q9(1) 店舗・施設の従業員規模	31	Q30(3) 自主的に受講する研修_人材マネジメント研修・セミナー	59
Q9(2) 会社全体の従業員規模	32	Q30(4) 自主的に受講する研修_経営に関する研修・セミナー	60
Q11 副業・兼業している職業(MA)	33	Q32 初職就業形態	61
Q12 提供している施術メニュー(エステティック)(MA)	34	Q34 初職職種(美容関連以外)	62
Q13 提供している施術メニュー(リラクゼーション)(MA)	35	参考 初職職種(美容関連以外)(2023年)	63
Q23(1) 仕事満足度、キャリア展望_仕事そのものに満足している	36	Q35(1) 初職の探し方(MA)	64
Q23(2) 仕事満足度、キャリア展望_職場の人間関係に満足している	37	Q35(2) 初職の探し方(SA)	65
Q23(3) 仕事満足度、キャリア展望_仕事を通じて、「成長している」という 実感を持っている	38	参考 初職の探し方(2022年~2020年)(MA)	66
Q23(4) 仕事満足度、キャリア展望_今後のキャリアの見通しが開けている	39	参考 初職の探し方(2022年~2020年)(SA)	67
Q23(5) 仕事満足度、キャリア展望_これまでの職務経歴に満足している	40	Q35_3 転職経験有無(職業問わず)	68
		Q35_4(1) 比較検討したサロン数(NA)	69

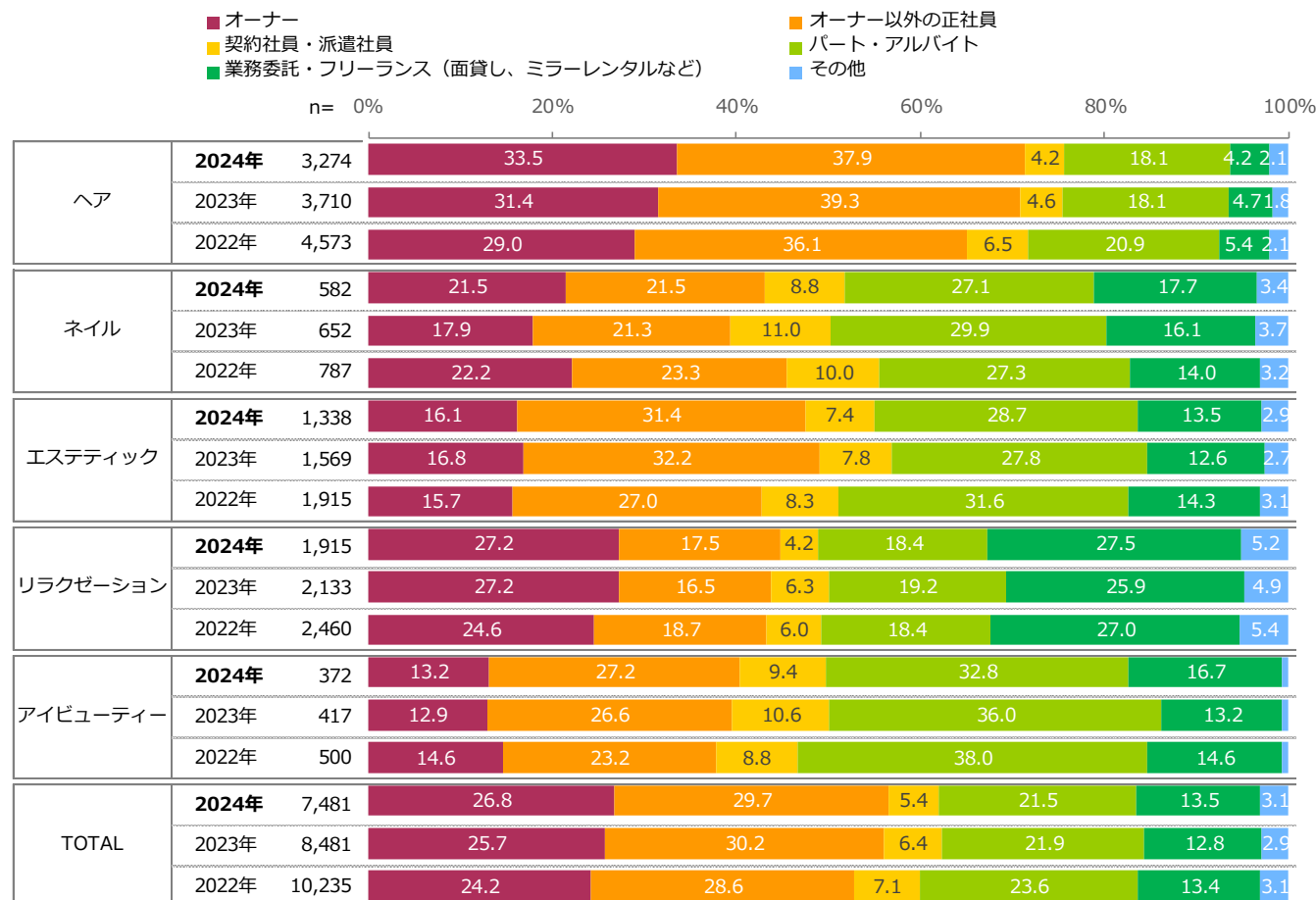
A チャート集目次(2/2)

Q35_4(2) 実際に応募したサロン数(NA)	70
Q35_5(1) 直近の転職活動期間	71
Q35_5(2) 直近から数えて2回目の転職活動期間	72
Q35_5(3) 直近から数えて3回目の転職活動期間	73
Q36 直近1年間の転職の有無	74
Q37 社会人になってから同業種内転職した回数(NA)	75
Q37_2 社会人になってから初めての転職時期	76
Q38 前の店舗での就業形態	77
Q38_2(1) 転職した理由(MA)	78
Q38_2(2) 転職した一番の理由(SA)	79
参考 転職した理由(2022年)(MA)	80
参考 転職した一番の理由(2022年)(SA)	81
Q39 離職経験の有無	82
Q40 職業からの離職期間	83
Q41 美容職業を辞めた・離れた理由(MA)	84
Q42 復職後の職業変化(MA)	85
参考 Q42 復職後の職業変化※美容師から理容師は職業変化なし(MA)	86
Q43 復職きっかけ(MA)	87
Q44(1) 復職先サロンの重視点(MA)	88
Q44(2) 復職先サロンの最重視点(SA)	89
Q44(3) 復職先サロンの最低条件(MA)	90
Q45 今後希望する就業形態	91
Q46(1) 別の店舗への転職意向	92
Q46(2) 他の職業への転職意向	93
Q48 末子妊娠時の職業(SA)	94
Q49 出産後復職方法(SA)	95
Q50(1) 1年間の収入(仕事/仕事以外) 仕事からの年収(NA)	96
Q50(2) 1年間の収入(仕事/仕事以外) 仕事以外からの年収(NA)	97
Q50(3) 1年前と比べて上がった収入の割合(NA)	98
Q50(3) 1年前と比べて下がった収入の割合(NA)	99
Q51 世帯年収(NA)	100

チャート集

【ベース：各職業の現在従事者】

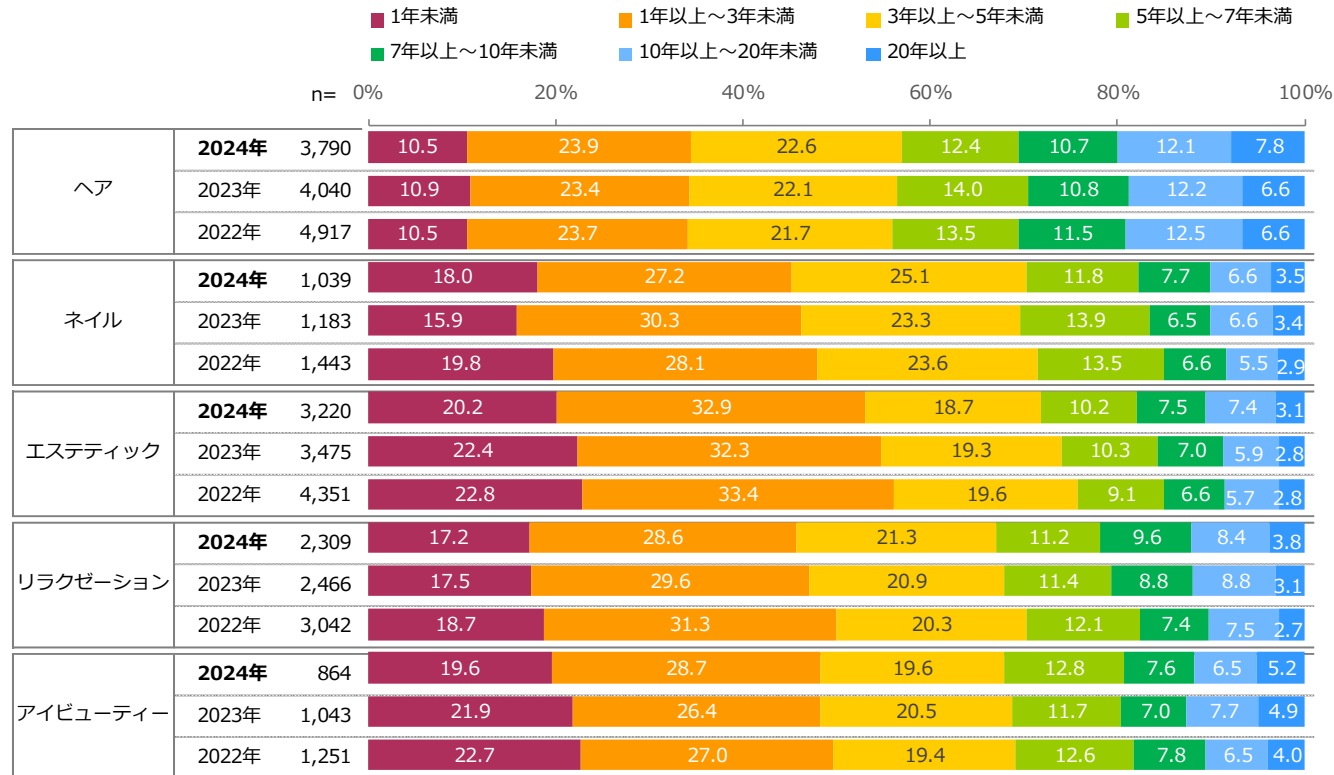
※1%未満は非表示



SQRQ6 あなたは「現在の職業」を●●(例:美容師、ネイリストなど)とお答えになり、「役職/お仕事」を以下のようにお答えになりました。●●(例:【美容室/ヘアサロン】オーナー) あなたはどのような雇用形態で働いていますか。あてはまるものを1つお選びください。



【ベース：各職業の過去従事者】

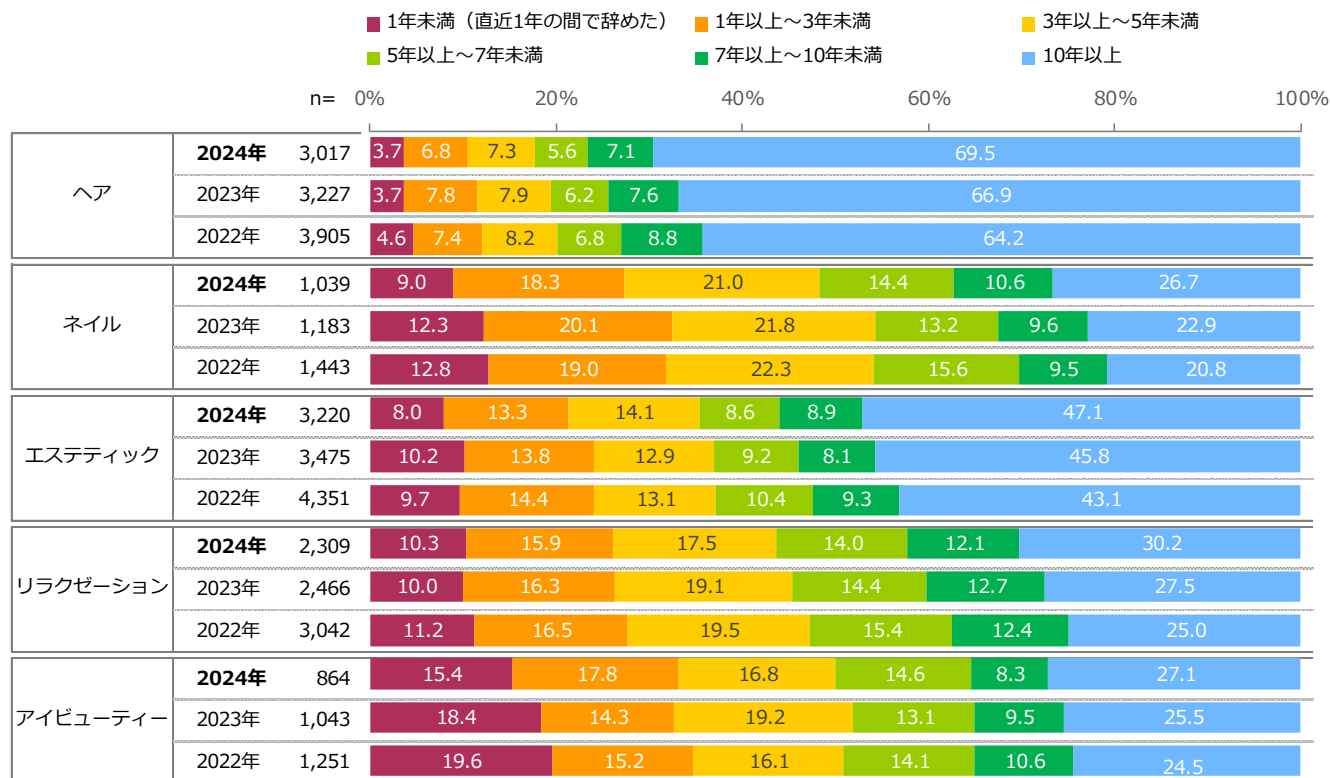


SCRQ8 「過去の職業」として選択した以下の職業で、あなたはどれくらいの期間働いていましたか。
 ※半年以上の長期の休職期間があった方は、その期間は含めずにお答えください。
 ※過去の職業を複数選択された方は、それぞれの職業についてお答えください。

A (SCR)Q9 各職業を離職してからの期間

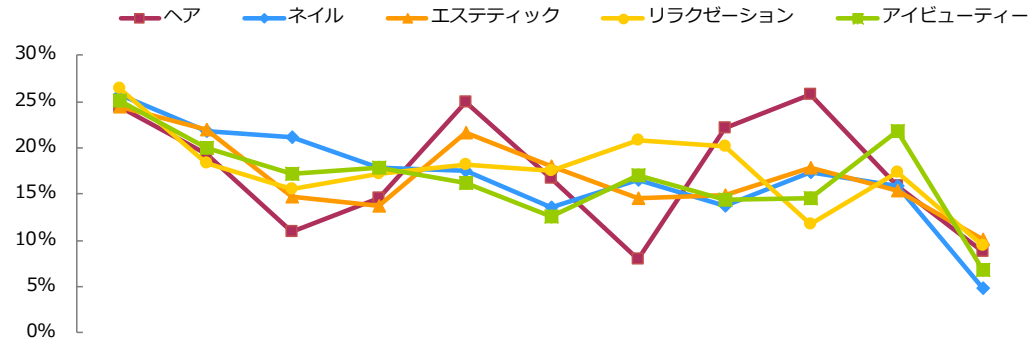
【ベース：ヘア：美容師資格をもつ美容師過去従事者、ヘア以外：各職業過去従事者】

SCR調査結果を掲載



SCRQ9 以下の職業を離れてから、どれくらい経ちますか。あてはまるものを1つお選びください。

【ベース：過去にいずれかの職業経験者】



理由	ヘア	ネイル	エステティック	リラクゼーション	アイビューティー
給与に不満がある	25.1	18.4	14.7	26.5	20.0
職場の人との関係がうまくない	10.9	21.8	14.7	18.4	17.2
自分の成長や将来のキャリアにつ	14.6	21.1	13.7	15.5	17.9
福利厚生（社会保険など）や評価制	25.0	17.6	21.7	18.2	16.2
休みが少ない、労働時間が長い	16.7	13.6	18.0	17.5	12.6
仕事内容がハードだったから	7.9	16.6	14.6	20.8	17.0
職業として安定せず、将来が不安	22.1	13.7	14.9	20.2	14.4
体調を崩してしまったり、体力的	25.7	17.4	17.8	11.8	14.5
結婚・妊娠・出産のため	15.8	15.8	15.4	17.4	21.8
他にやりたい仕事が見つかったから	8.8	4.9	10.1	9.4	6.9
その他					

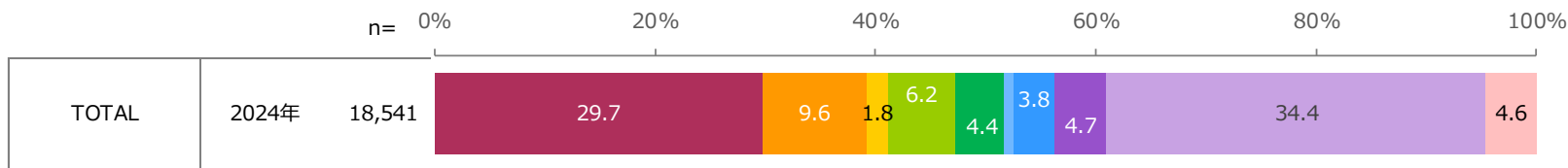
職業	2024年	n	給与に不満がある	職場の人との関係がうまくない	自分の成長や将来のキャリアにつ	福利厚生（社会保険など）や評価制	休みが少ない、労働時間が長い	仕事内容がハードだったから	職業として安定せず、将来が不安	体調を崩してしまったり、体力的	結婚・妊娠・出産のため	他にやりたい仕事が見つかったから	その他
ヘア	2024年	3,790	24.4	19.4	10.9	14.6	25.0	16.7	7.9	22.1	25.7	15.8	8.8
ネイル	2024年	1,039	25.7	21.8	21.1	17.8	17.6	13.6	16.6	13.7	17.4	15.8	4.9
エステティック	2024年	3,220	24.4	22.0	14.7	13.7	21.7	18.0	14.6	14.9	17.8	15.4	10.1
リラクゼーション	2024年	2,309	26.5	18.4	15.5	17.2	18.2	17.5	20.8	20.2	11.8	17.4	9.4
アイビューティー	2024年	864	25.1	20.0	17.2	17.9	16.2	12.6	17.0	14.4	14.5	21.8	6.9

SCRQ10 「過去の職業」として選択した以下の職業で、あなたがその職業を辞めた理由としてあてはまるものをすべてお選びください。

【ベース：理美容資格保有者または過去、現在で各職業従事者】

※1%未満は非表示

- 美容師
- 理容師
- ネイリスト
- エステティシャン（脱毛・フェイシャル・ボディ）
- リラクゼーションセラピスト（整体・リンパなど）
- まつげエクステスタッフ・まつげパーマスタッフ
- 美容部員・メイクアップアーティスト
- 上記以外の美容関連の職業
- 美容関連以外の職業
- 働いたことがない



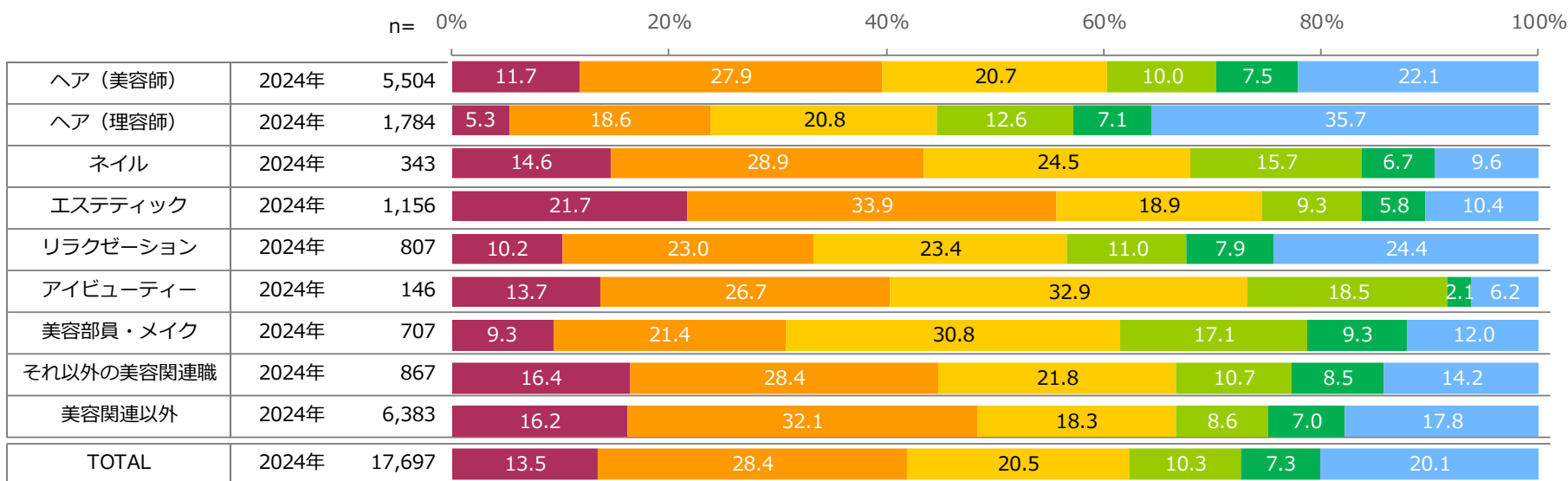
SCRQ11 あなたが学校を卒業後、社会人として初めて従事した職業をお選びください。

※複数の職業に従事されていた方は、おもな職業についてお答えください。

※派遣社員として働いた方は、派遣先のことをお答えください。

【ベース：理美容資格保有者または過去、現在で各職業従事者かつ学校卒業後就業経験あり】

■ 1年未満 ■ 1年以上～3年未満 ■ 3年以上～5年未満 ■ 5年以上～7年未満 ■ 7年以上～10年未満 ■ 10年以上



SCRQ12 学校を卒業後、社会人として初めて就職した勤務先であなたはどれくらいの期間働いていましたか（働いていますか）。

※複数の職業に従事されていた方は、おもな職業についてお答えください。

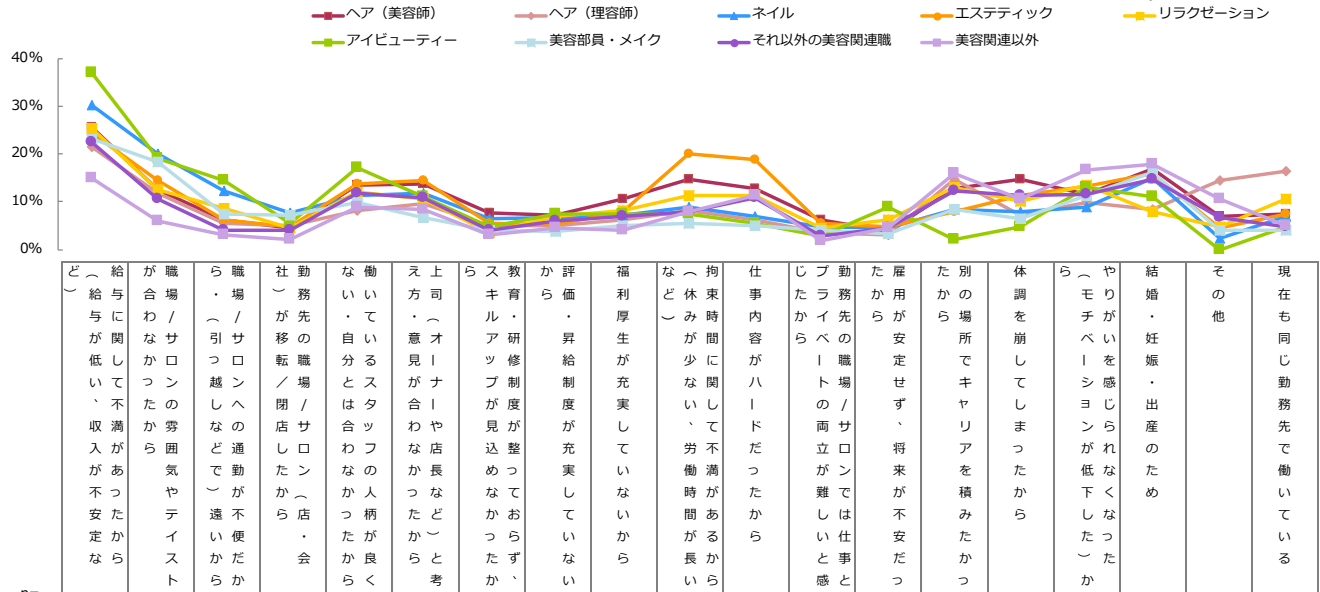
※派遣社員として働いた方は、派遣先のことをお答えください。

A (SCR)Q13(1) [初職]転職した理由 (MA)

SCR調査結果を掲載

【ベース：理美容資格保有者または過去、現在で各職業従事者かつ学校卒業後就業経験あり】

※2024年TOTAL値と比べて10pt以上 ■高い / □低い
 ※2024年TOTAL値と比べて 5pt以上 ■高い / □低い



	n=	理由																				
		給与に不満がある	給与が低い	職場/サロンの雰囲気	職場/サロンの雰囲気	職場/サロンの雰囲気	社務先/サロンの雰囲気	勤務先/サロンの雰囲気	働いている時間帯	働いている時間帯	働いている時間帯	上司/オナール	教育/研修	評価/昇給	福利厚生	拘束時間	仕事内容	勤務先/サロンの雰囲気	雇用が安定せず	別の場所でのキャリア	体調を崩してしま	結婚・妊娠・出産
ヘア (美容師)	2024年 5,504	25.6	12.6	6.2	4.6	13.4	13.8	7.6	7.1	10.5	14.8	12.8	6.1	3.8	12.8	14.7	11.6	16.8	7.0	7.5		
ヘア (理容師)	2024年 1,784	21.5	11.7	5.4	5.1	8.1	9.5	5.0	5.0	6.3	8.1	6.2	3.5	3.1	14.7	7.1	9.8	8.4	14.6	16.5		
ネイル	2024年 343	30.3	20.1	12.2	7.6	11.4	11.7	6.4	6.7	7.3	9.0	7.0	4.7	4.4	8.5	7.9	9.0	14.9	2.3	7.0		
エステティック	2024年 1,156	24.4	14.6	6.2	4.8	13.7	14.5	5.4	5.3	8.0	20.1	18.9	5.4	4.7	8.0	11.2	13.2	16.0	4.6	7.5		
リラクゼーション	2024年 807	25.4	12.6	8.6	4.6	12.1	10.7	3.5	6.9	8.2	11.3	11.4	4.6	6.1	13.0	10.2	13.6	7.8	4.8	10.5		
アイビューティー	2024年 146	37.0	19.2	14.4	5.5	17.1	11.0	4.8	7.5	7.5	7.5	5.5	2.7	8.9	2.1	4.8	13.0	11.0	0.0	4.8		
美容部員・メイク	2024年 707	23.3	18.4	7.4	7.2	9.8	6.8	4.1	3.8	5.0	5.4	5.0	4.1	3.4	8.5	6.5	11.2	16.1	4.1	4.1		
それ以外の美容関連職	2024年 867	22.6	10.7	4.0	4.0	11.8	10.8	3.9	5.9	6.9	7.8	10.8	2.8	4.4	12.2	11.4	11.5	14.8	6.7	4.7		
美容関連以外	2024年 6,383	15.0	5.9	3.1	2.1	8.9	8.4	3.0	4.4	4.1	7.9	11.2	1.8	4.6	15.9	10.5	16.7	17.8	10.7	5.1		
TOTAL	2024年 17,697	21.2	10.6	5.2	3.9	11.0	10.8	5.0	5.6	7.0	10.9	11.3	3.9	4.2	13.4	11.3	13.4	15.7	8.6	7.4		

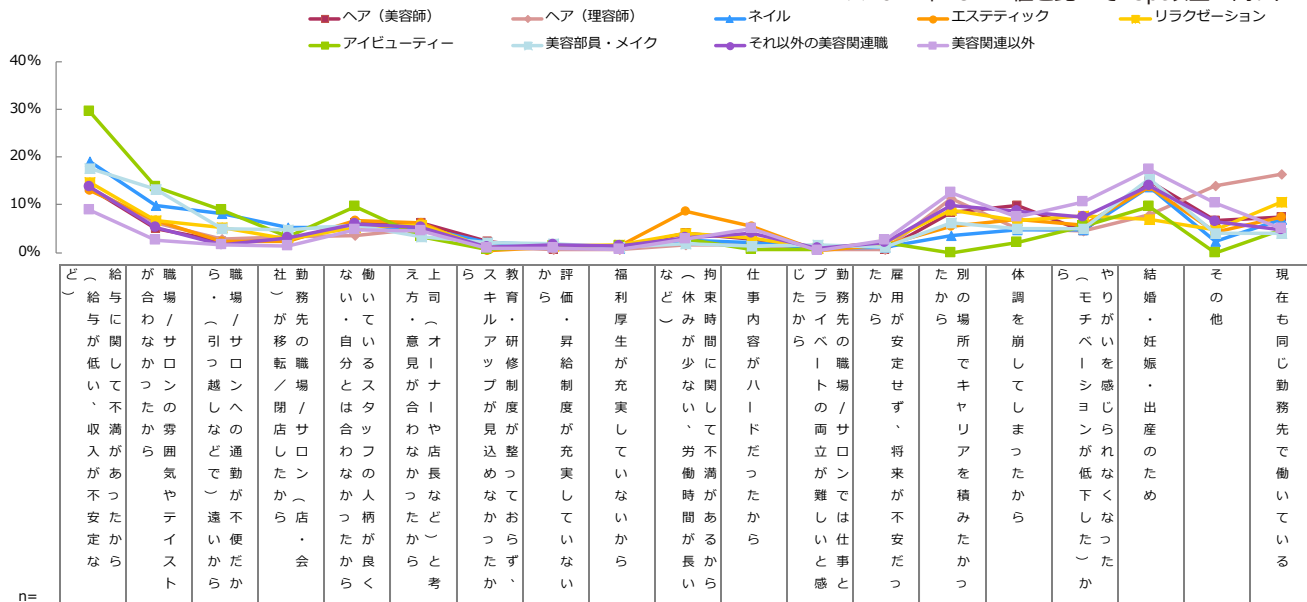
SCRQ13 学校を卒業後、社会人として初めて就職した勤務先を辞めた/転職した方は、その理由として、あてはまるものをすべてお選びください。またそのうち、辞めた/転職した一番の理由を1つお選びください。現在も、初めて就職した勤務先で働いている方は、「現在も同じ勤務先で働いている」をお選びください。
 (1)辞めた/転職した理由 (回答はいくつでも)

A (SCR)Q13(2) [初職]転職した一番の理由 (SA)

SCR調査結果を掲載

【ベース：理美容資格保有者または過去、現在で各職業従事者かつ学校卒業後就業経験あり】

※2024年TOTAL値と比べて10pt以上 ■高い / □低い
 ※2024年TOTAL値と比べて 5pt以上 ■高い / □低い



職業	2024年	給与に不満	給与が低い	職場/サロンの雰囲気	職場/サロンの雰囲気	職場/サロンの雰囲気	職場/サロンの雰囲気	職場/サロンの雰囲気	職場/サロンの雰囲気	職場/サロンの雰囲気	職場/サロンの雰囲気	職場/サロンの雰囲気	職場/サロンの雰囲気	職場/サロンの雰囲気	職場/サロンの雰囲気	職場/サロンの雰囲気	職場/サロンの雰囲気	職場/サロンの雰囲気	職場/サロンの雰囲気	職場/サロンの雰囲気	職場/サロンの雰囲気	職場/サロンの雰囲気
ヘア(美容師)	5,504	13.6	5.1	2.4	2.5	6.2	6.3	2.2	0.6	1.1	4.1	2.7	1.1	0.7	8.3	9.8	4.4	14.9	6.6	7.5		
ヘア(理容師)	1,784	13.4	6.1	2.7	3.3	3.6	4.9	1.2	0.6	0.7	1.7	1.5	0.6	11.3	4.9	4.5	7.9	14.1	16.5			
ネイル	343	19.2	9.9	8.2	5.2	5.2	5.2	2.0	1.5	0.9	2.6	2.0	0.9	3.5	4.7	4.7	13.7	2.3	7.0			
エステティック	1,156	13.0	6.7	2.4	2.4	6.8	6.1	0.4	1.0	1.4	8.7	5.4	0.4	1.5	5.6	6.9	5.8	13.8	4.2	7.5		
リラクゼーション	807	14.7	6.6	5.2	2.7	5.3	5.8	1.1	1.4	1.7	4.0	3.0	0.9	2.1	8.9	6.6	7.7	6.9	4.8	10.5		
アイビューティー	146	29.5	13.7	8.9	3.4	9.6	3.4	0.7	1.4	1.4	2.7	0.7	0.7	2.1	0.0	2.1	5.5	9.6	0.0	4.8		
美容部員・メイク	707	17.7	13.2	5.0	4.8	5.7	3.3	2.0	1.8	1.1	1.8	1.3	1.6	1.1	6.2	5.0	5.1	15.4	4.0	4.1		
それ以外の美容関連職	867	13.7	5.3	1.7	3.0	6.0	5.3	1.2	1.5	1.3	3.0	4.0	0.8	2.0	9.8	8.7	7.5	14.1	6.5	4.7		
美容関連以外	6,383	9.0	2.6	1.5	1.4	4.7	4.4	0.8	0.8	0.7	2.8	4.9	0.4	2.5	12.6	7.5	10.7	17.3	10.3	5.1		
TOTAL	17,697	12.3	5.0	2.5	2.4	5.4	5.2	1.3	0.8	1.0	3.5	3.5	0.7	1.6	9.9	7.7	7.1	14.5	8.2	7.4		

SCRQ13 学校を卒業後、社会人として初めて就職した勤務先を辞めた/転職した方は、その理由として、あてはまるものをすべてお選びください。またそのうち、辞めた/転職した一番の理由を1つお選びください。現在も、初めて就職した勤務先で働いている方は、「現在も同じ勤務先で働いている」をお選びください。
 (2)辞めた/転職した一番の理由 (回答は1つ)

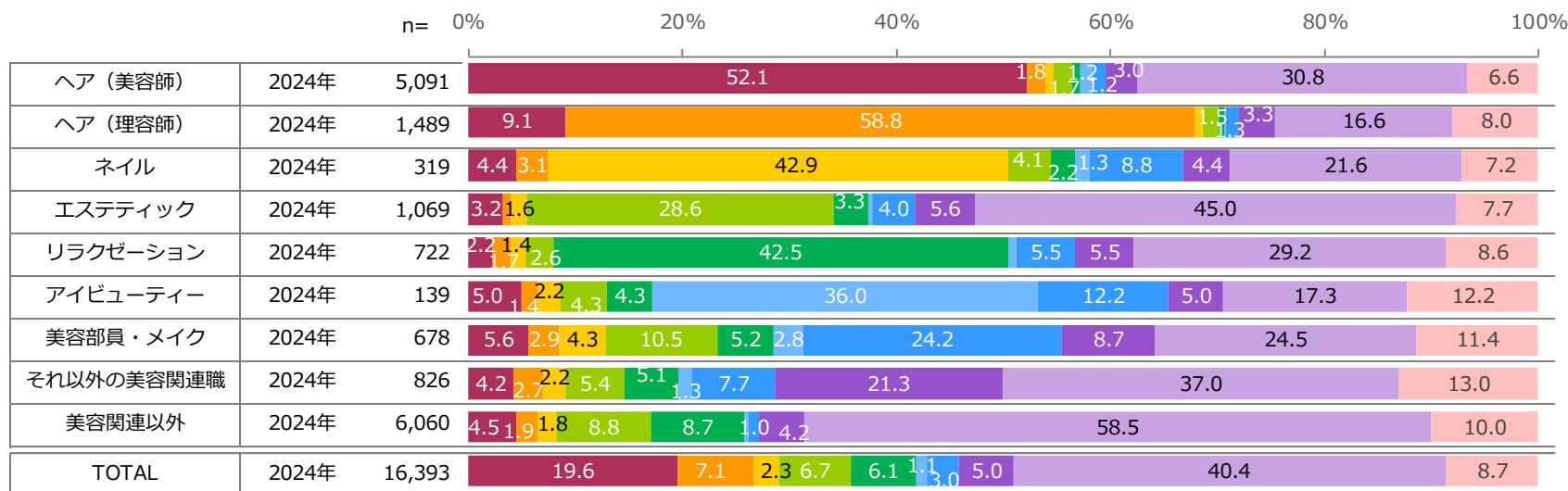
A (SCR)Q14 初職からの転職した職業

SCR調査結果を掲載

【ベース：理美容資格保有者または過去、現在で各職業従事者かつ学校卒業後就業経験あり】

※1%未満は非表示

- 美容師
- 理容師
- ネイリスト
- エステティシャン（脱毛・フェイシャル・ボディ）
- リラクゼーションセラピスト（整体・リンパなど）
- まつげエクステスタッフ・まつげパーマスタッフ
- 美容部員・メイクアップアーティスト
- 上記以外の美容関連の職業
- 美容関連以外の職業
- 退職後、どこにも就職していない



SCRQ14 社会人として初めて就職した勤務先から【転職した先】の職業は何でしたか。

※転職せず、勤務先の退職のみをされた方は、「退職後、どこにも就職していない」をお選びください。

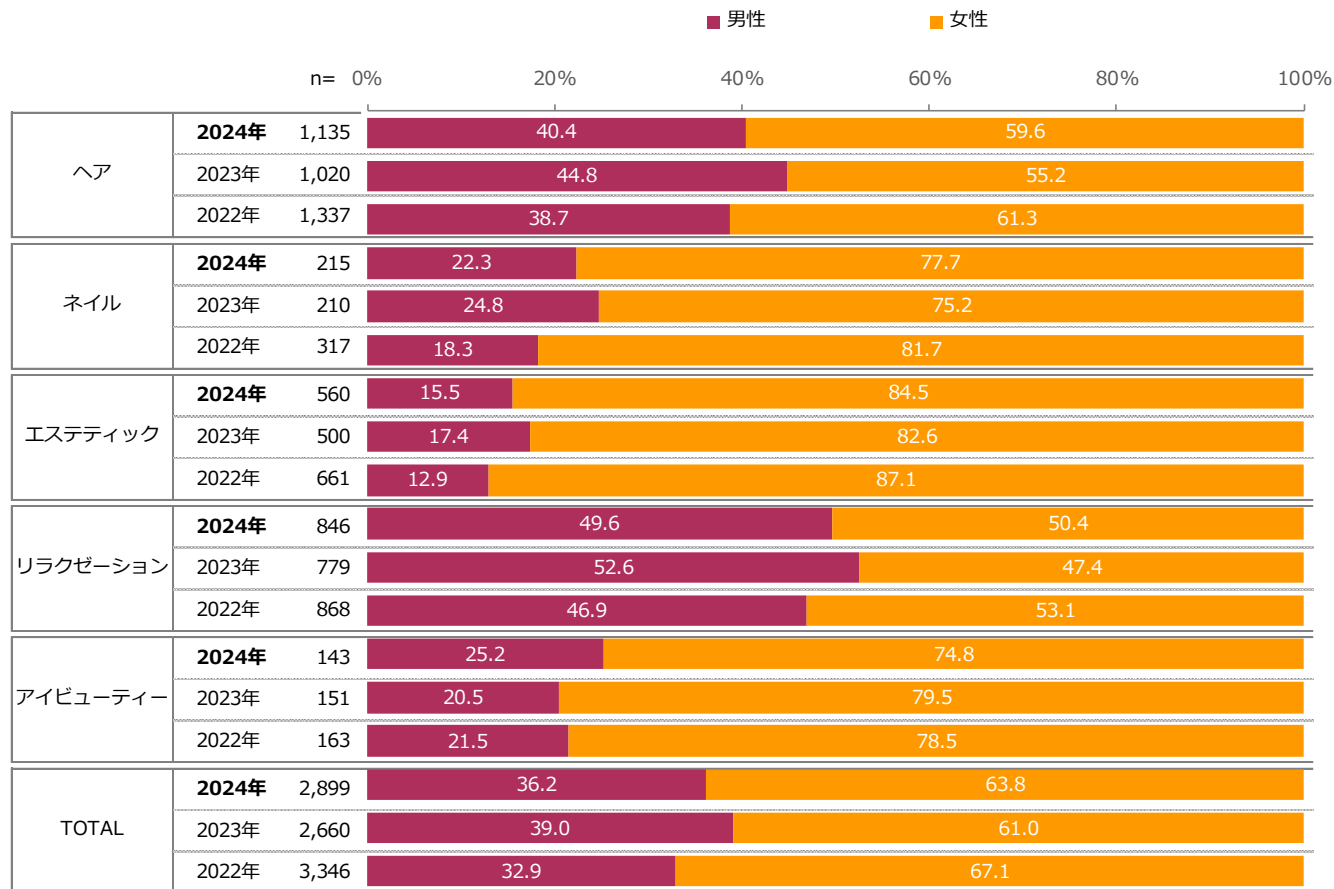
※社会人として初めて就職した勤務先での職業と、転職した先での職業が同じ場合は「社会人として初めて従事した職業」としてお答えになった「●●」をお選びください。

※複数の職業に従事されていた方は、おもな職業についてお答えください。

※派遣社員として働いていた方は、派遣先のことをお答えください。

A Q1 性別

【ベース：全体】

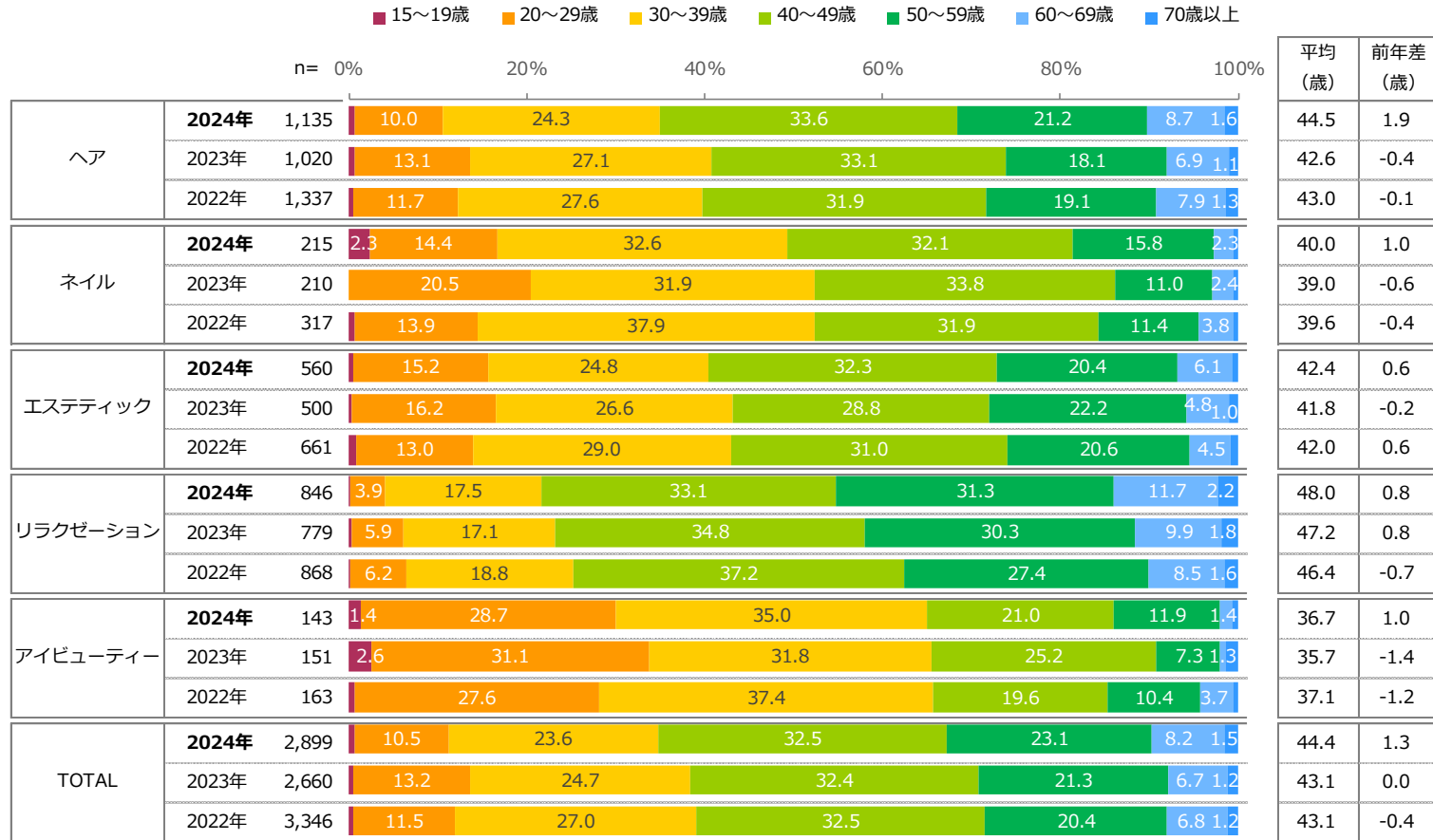


Q1 あなたの性別をお答えください。

A Q2 年齢(NA)

【ベース：全体】

※1%未満は非表示



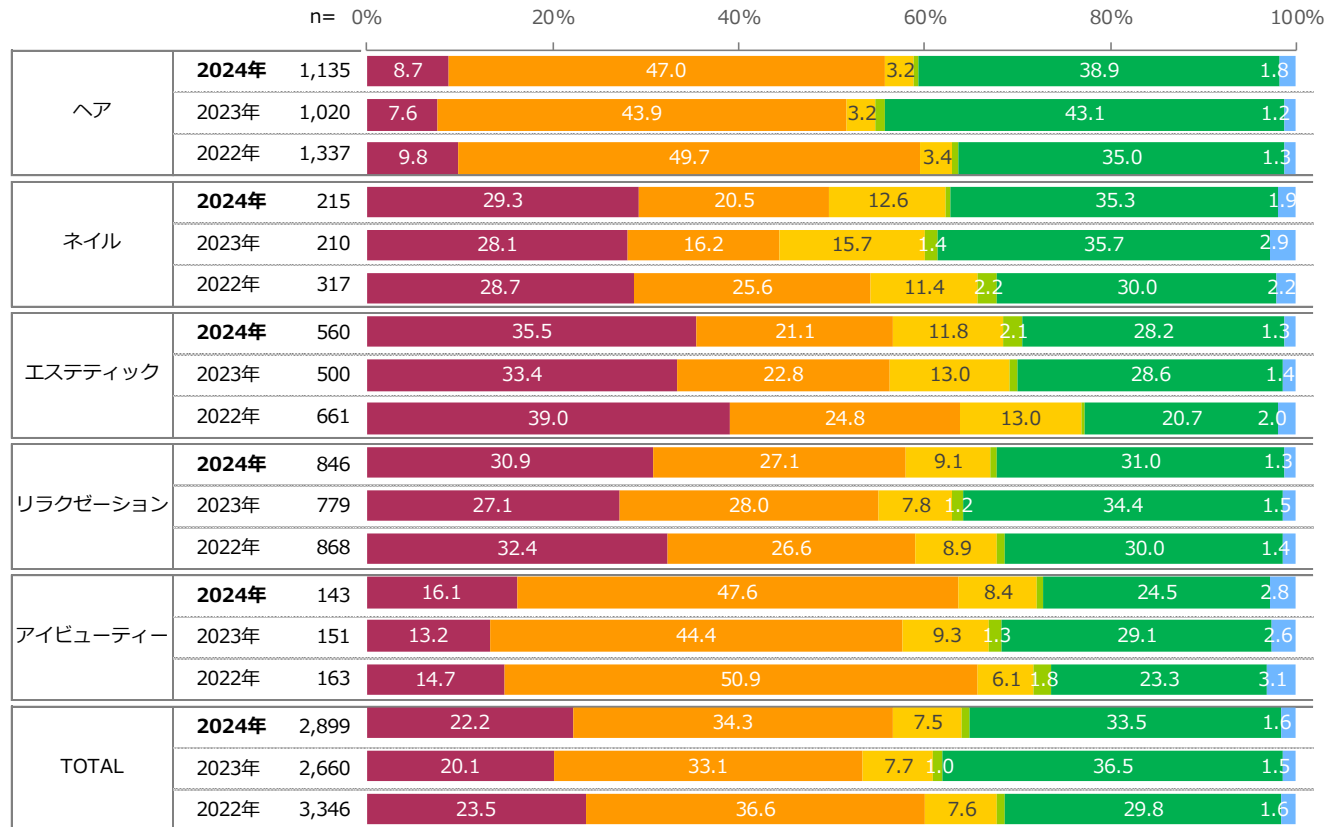
Q2 あなたの年齢をお答えください。

A Q3 学歴

【ベース：全体】

※1%未満は非表示

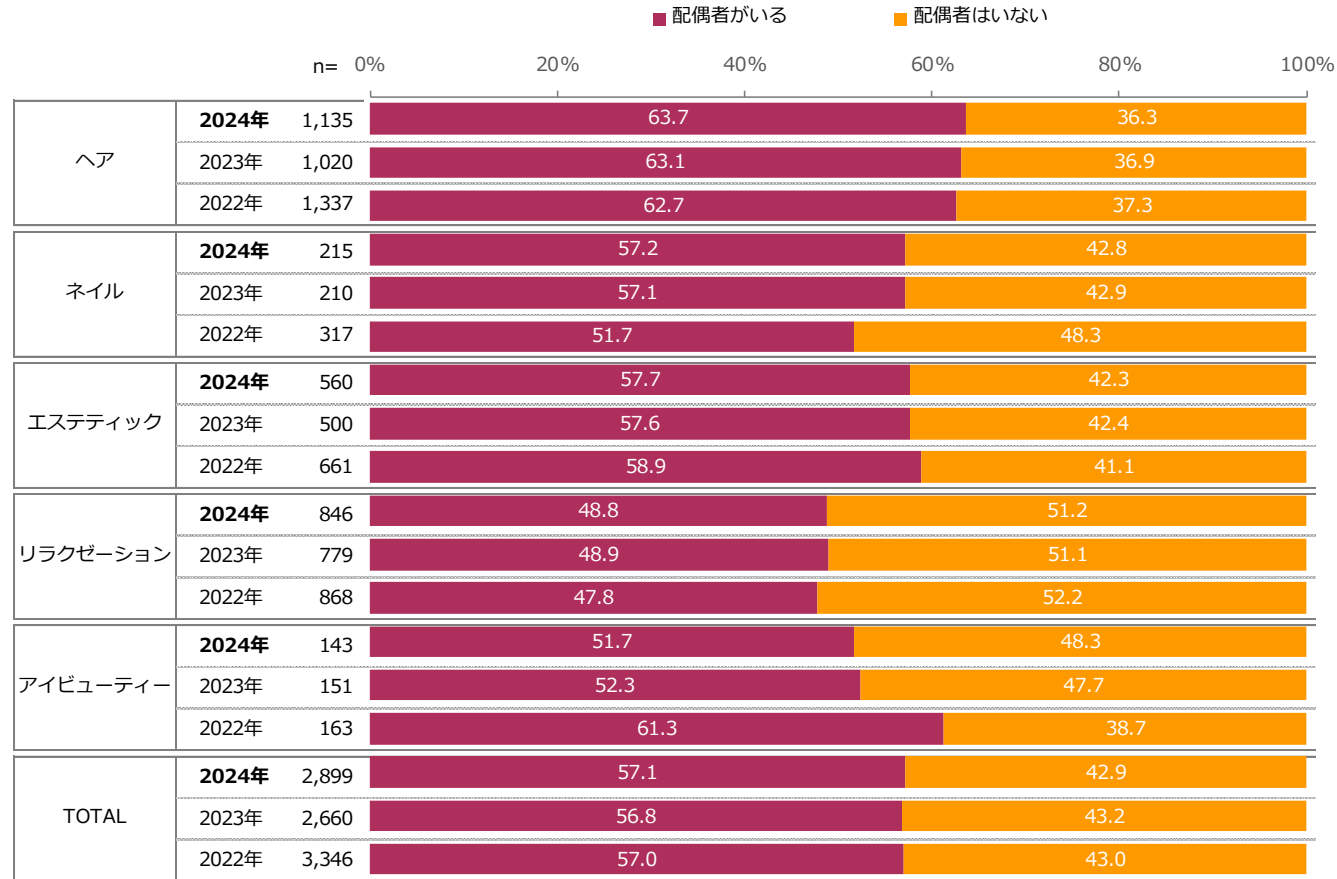
■ 小学校・中学校・高等学校 ■ 専修各種学校（専門学校） ■ 短期大学 ■ 高等工業専門学校 ■ 大学・大学院 ■ 答えたくない



Q3 あなたの最終卒業校は次のどれですか。
 ※中退した場合は、最後に卒業した学校をお選びください。

A Q4 配偶者有無

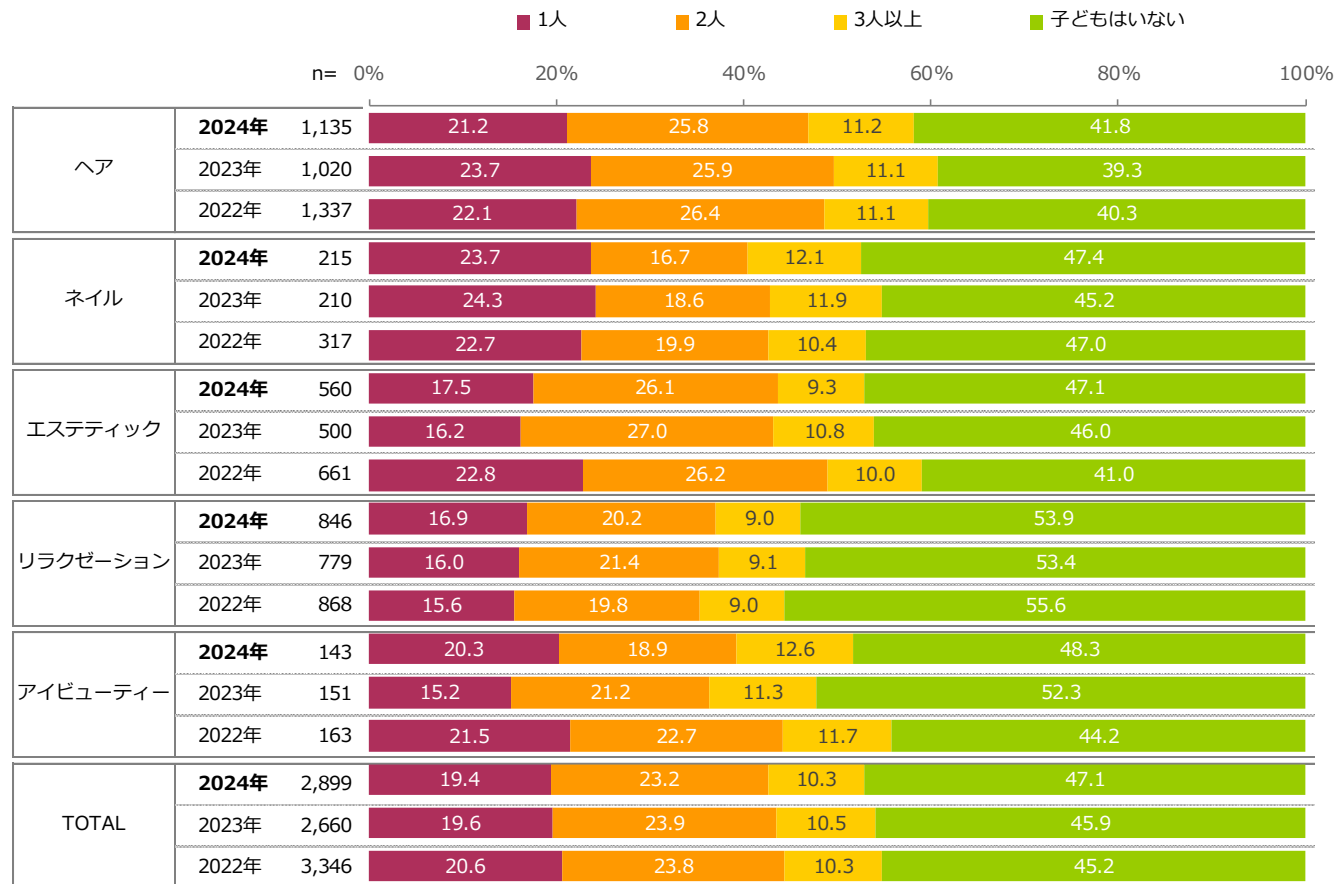
【ベース：全体】



Q4 現在、配偶者（事実婚を含む）の方がいらっしゃいますか。

A Q5 子ども人数

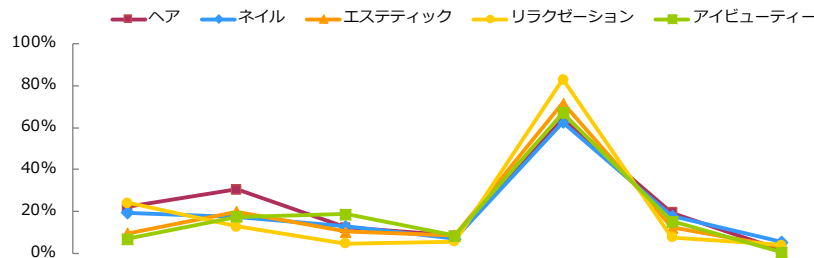
【ベース：全体】



Q5 お子様はいらっしゃいますか。いらっしゃる場合は、お子様の人数としてあてはまるものをお答えください。

【ベース：全体】

※2024年TOTAL値と比べて10pt以上 高い／低い
 ※2024年TOTAL値と比べて 5pt以上 高い／低い



		n=	オーナー	ジヤーマネージャー	副店長	受付・レセプション	施術者	アシスタント	その他
ヘア	2024年	1,135	22.3	30.5	12.3	8.5	64.1	19.6	1.8
	2023年	1,020	23.3	33.4	12.5	8.5	65.3	22.1	2.0
	2022年	1,337	18.7	27.2	12.3	7.8	65.7	19.2	2.8
ネイル	2024年	215	19.5	17.2	13.0	7.0	62.3	17.7	5.6
	2023年	210	12.9	18.1	15.2	5.2	65.2	22.9	4.3
	2022年	317	17.0	12.6	9.8	5.4	69.1	17.4	3.5
エステティック	2024年	560	9.6	20.0	10.4	8.8	71.6	12.5	3.2
	2023年	500	14.2	16.8	9.0	8.0	75.4	12.8	1.6
	2022年	661	11.5	16.2	6.7	7.4	74.6	15.4	2.6
リラクゼーション	2024年	846	24.1	13.0	4.8	5.8	83.1	7.8	4.0
	2023年	779	25.0	13.6	7.8	6.8	80.9	10.0	3.1
	2022年	868	22.6	12.8	5.4	6.1	82.1	8.9	3.7
アイビューティー	2024年	143	7.0	17.5	18.9	8.4	67.1	15.4	0.7
	2023年	151	11.3	21.2	21.9	6.0	57.6	19.2	0.0
	2022年	163	7.4	18.4	15.3	6.7	60.7	19.0	0.6
TOTAL	2024年	2,899	19.4	21.7	10.1	7.6	71.1	14.4	2.9
	2023年	2,660	20.6	22.6	11.2	7.5	71.3	16.7	2.3
	2022年	3,346	17.6	19.5	9.3	7.0	71.8	15.6	2.9

SQRQ5 あなたは現在美容サロンの仕事に従事していますか。従事されている方はサロンでの役職/お仕事をすべてお選びください。

またその中で、メインの役職/お仕事を1つお選びください。

(1)あてはまる役職/お仕事（回答はいくつでも）

【ベース：全体】

※1%未満は非表示

■ オーナー ■ 店長・マネージャー ■ 副店長 ■ レセプション・受付 ■ 施術者 ■ アシスタント ■ その他

n= 0% 20% 40% 60% 80% 100%

職種	年	n	オーナー	店長・マネージャー	副店長	レセプション・受付	施術者	アシスタント	その他
ヘア	2024年	1,135	12.1	19.6	5.0		50.0	11.3	1.6
	2023年	1,020	12.6	20.4	4.2		49.8	10.7	1.9
	2022年	1,337	9.6	18.1	6.0		52.1	11.0	2.7
ネイル	2024年	215	11.2	13.5	6.0		49.8	14.0	5.1
	2023年	210	5.7	11.4	9.0	1.0	53.3	15.2	4.3
	2022年	317	6.6	9.5	7.3		58.7	14.2	2.8
エステティック	2024年	560	2.7	14.8	7.0	1.3	63.2	7.9	3.2
	2023年	500	5.4	12.6	5.6	1.4	66.4	7.2	1.4
	2022年	661	5.1	12.3	3.8	1.7	63.5	11.2	2.4
リラクゼーション	2024年	846	9.3	6.1	3.0	1.1	70.9	5.7	3.9
	2023年	779	11.4	6.8	5.3		66.1	6.7	3.0
	2022年	868	8.2	6.3	3.5	1.2	71.3	6.2	3.3
アイビューティー	2024年	143	2.8	11.2	12.6	1.4	59.4	11.9	
	2023年	151	2.6	18.5	14.6	2.0	49.7	12.6	
	2022年	163	1.2	14.7	10.4	1.8	55.2	16.0	
TOTAL	2024年	2,899	8.9	13.9	5.2		59.1	9.2	2.8
	2023年	2,660	9.8	14.1	5.8		58.0	9.3	2.2
	2022年	3,346	7.7	12.9	5.2	1.0	60.1	10.3	2.7

SQRQ5 あなたは現在美容サロンの仕事に従事していますか。従事されている方はサロンでの役職/お仕事をすべてお選びください。

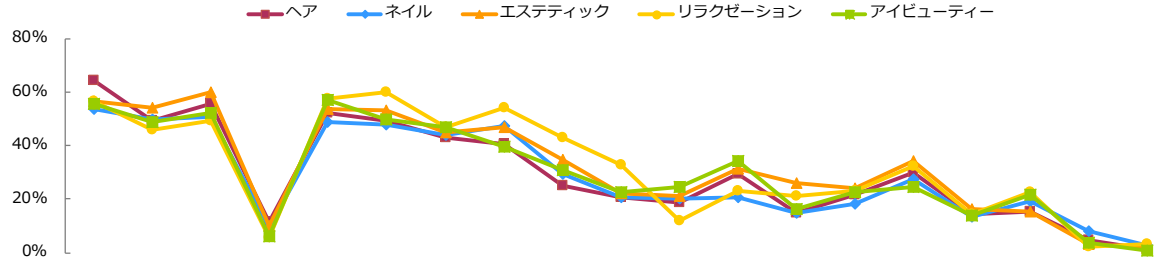
またその中で、メインの役職/お仕事を1つお選びください。

(2)メインの役職/お仕事（回答は1つ）

A Q6(1) 働くにあたって重要なこと(MA)

【ベース：全体】

※2024年TOTAL値と比べて10pt以上 高い／低い
 ※2024年TOTAL値と比べて 5pt以上 高い／低い

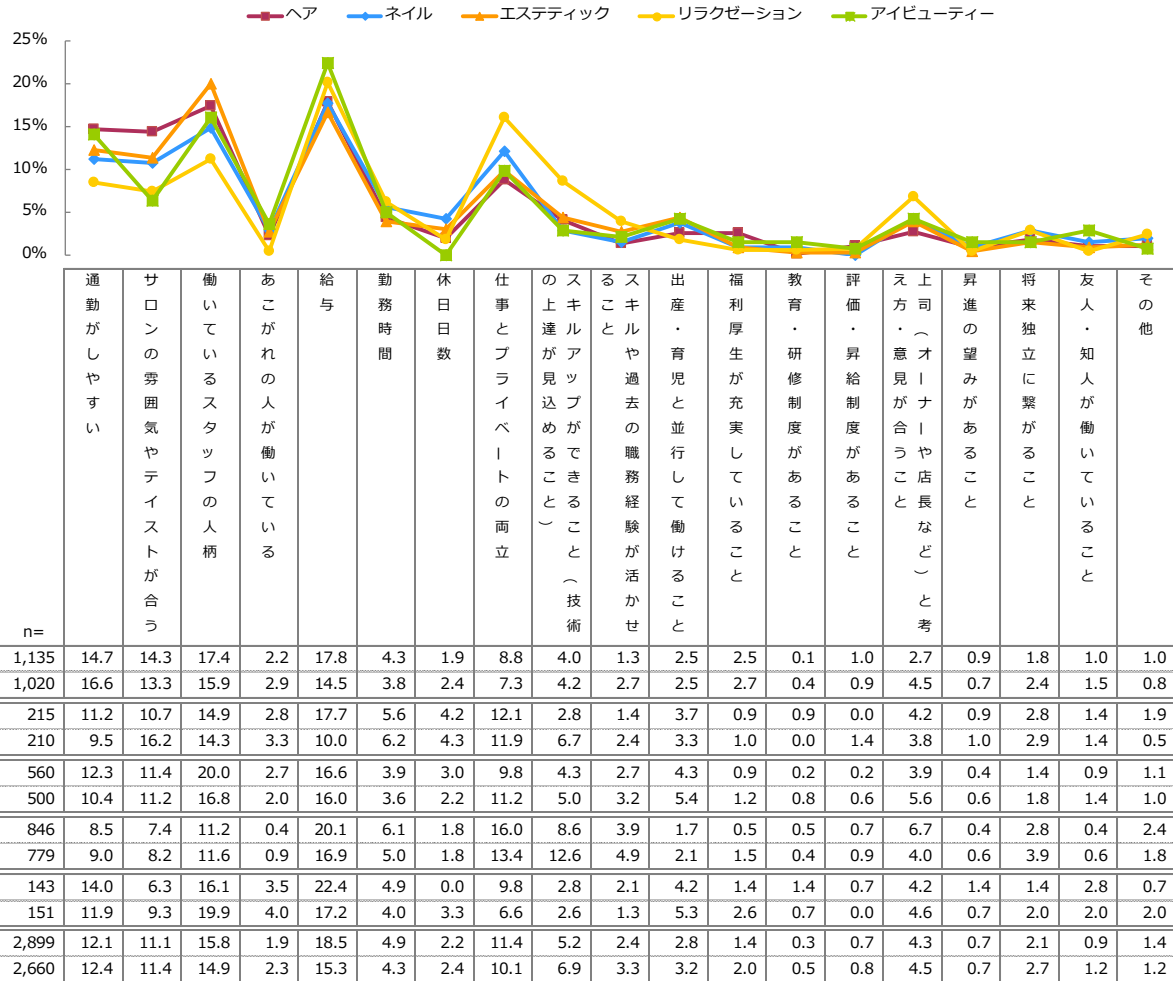


	n=	通勤がしやすい	サロンの雰囲気やテイストが合う	働いているスタッフの人柄	あこがれの人が働いている	給与	勤務時間	休日回数	仕事とプライベートの両立	の上達が見込めること（技術）	スキルアップができること（技術）	スキルや過去の職務経験が活かせること	出産・育児と並行して働けること	福利厚生が充実していること	教育・研修制度があること	評価・昇給制度があること	え方・意見が合うこと	上司（オーナーや店長など）と考	昇進の望みがあること	将来独立に繋がること	友人・知人が働いていること	その他
ヘア	2024年 1,135	64.6	49.5	55.7	11.2	52.3	49.3	42.9	40.4	24.9	20.9	18.5	29.3	14.8	21.9	29.7	14.6	15.2	4.8	1.1		
	2023年 1,020	64.3	52.7	53.3	14.0	50.8	48.6	41.3	39.9	26.9	22.6	19.5	31.1	17.5	21.5	27.5	17.0	18.9	6.9	1.0		
ネイル	2024年 215	54.0	49.8	50.7	9.3	48.8	47.9	44.2	47.4	29.3	20.5	20.0	20.9	14.9	18.1	27.4	13.5	19.1	7.9	2.8		
	2023年 210	45.7	52.9	42.9	12.9	44.8	44.8	32.4	42.9	30.0	21.0	21.0	24.8	17.1	18.6	26.2	17.1	20.0	3.8	1.0		
エステティック	2024年 560	56.8	54.3	60.2	9.8	53.6	53.4	44.8	47.0	35.0	22.1	21.3	31.3	25.9	23.9	34.5	16.1	15.4	3.0	1.8		
	2023年 500	58.2	54.2	58.4	10.4	53.2	52.0	43.2	49.0	38.2	22.0	26.0	33.2	25.8	23.2	32.8	19.2	15.6	4.6	1.0		
リラクゼーション	2024年 846	56.6	46.0	49.6	5.4	57.9	59.9	47.2	54.1	42.9	33.0	11.7	22.9	21.2	22.9	32.4	14.5	22.7	2.4	3.0		
	2023年 779	57.8	44.5	49.6	6.2	54.8	53.1	40.9	49.9	42.6	36.2	10.5	24.9	19.8	20.8	31.1	13.1	23.4	3.7	1.9		
アイビューティー	2024年 143	55.9	49.0	52.4	6.3	57.3	49.7	46.9	39.9	30.8	22.4	24.5	34.3	16.1	22.4	24.5	14.0	21.7	3.5	0.7		
	2023年 151	62.3	41.1	51.0	14.6	54.3	47.0	47.0	41.1	27.8	18.5	19.9	31.8	17.2	19.2	27.2	13.9	21.2	7.3	2.0		
TOTAL	2024年 2,899	59.5	49.4	54.3	8.9	54.2	53.1	44.8	46.2	32.7	24.7	17.5	27.4	18.9	22.3	31.0	14.8	18.0	3.9	1.9		
	2023年 2,660	59.7	50.0	52.2	11.0	52.1	50.2	41.2	44.8	33.9	26.1	18.2	29.2	19.7	21.2	29.4	16.1	19.8	5.3	1.3		

Q6 あなたが「●●(例:美容師、ネイリストなど)」として働くにあたり重要だと思うこととして、あてはまるものをお答えください。
 (1)重要だと思うことすべて（回答はいくつでも）

A Q6(2) 働くにあたって最も重要なこと(SA)


【ベース：全体】



Q6 あなたが「●●(例:美容師、ネイリストなど)」として働くにあたり重要だと思うこととして、あてはまるものをお答えください。
(2)最も重要だと思うこと (回答は1つ)

A Q7 就業期間

【ベース：全体】



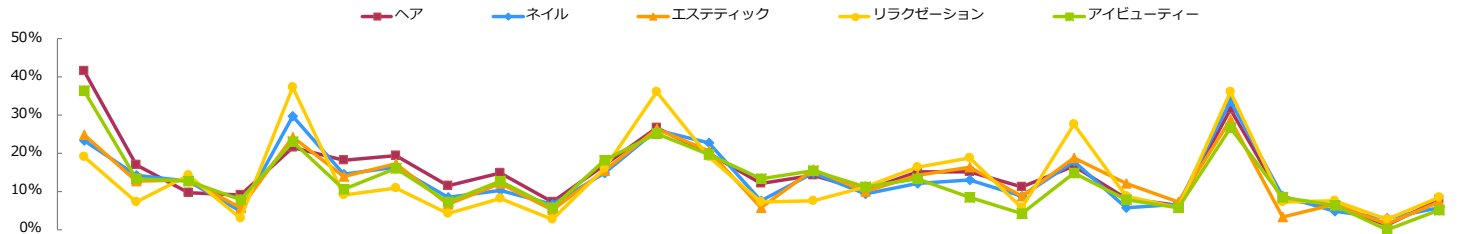
Q7 現在ついている「●●(例:美容師、ネイリストなど)」のお仕事について、あなたはどれくらいの期間働いていますか。これまでの合計就業年数をお答えください。
 ※半年以上の長期の休職期間があった方は、その期間は含めずにお答えください。
 ※途中「●●(例:美容師、ネイリストなど)」の職業を離れていた期間があった方は、その期間は含めずにお答えください。



Q8 現在の雇用形態を選んだ理由(MA)

【ベース：全体】

※2024年TOTAL値と比べて10pt以上 ■高い / ■低い
 ※2024年TOTAL値と比べて 5pt以上 ■高い / ■低い

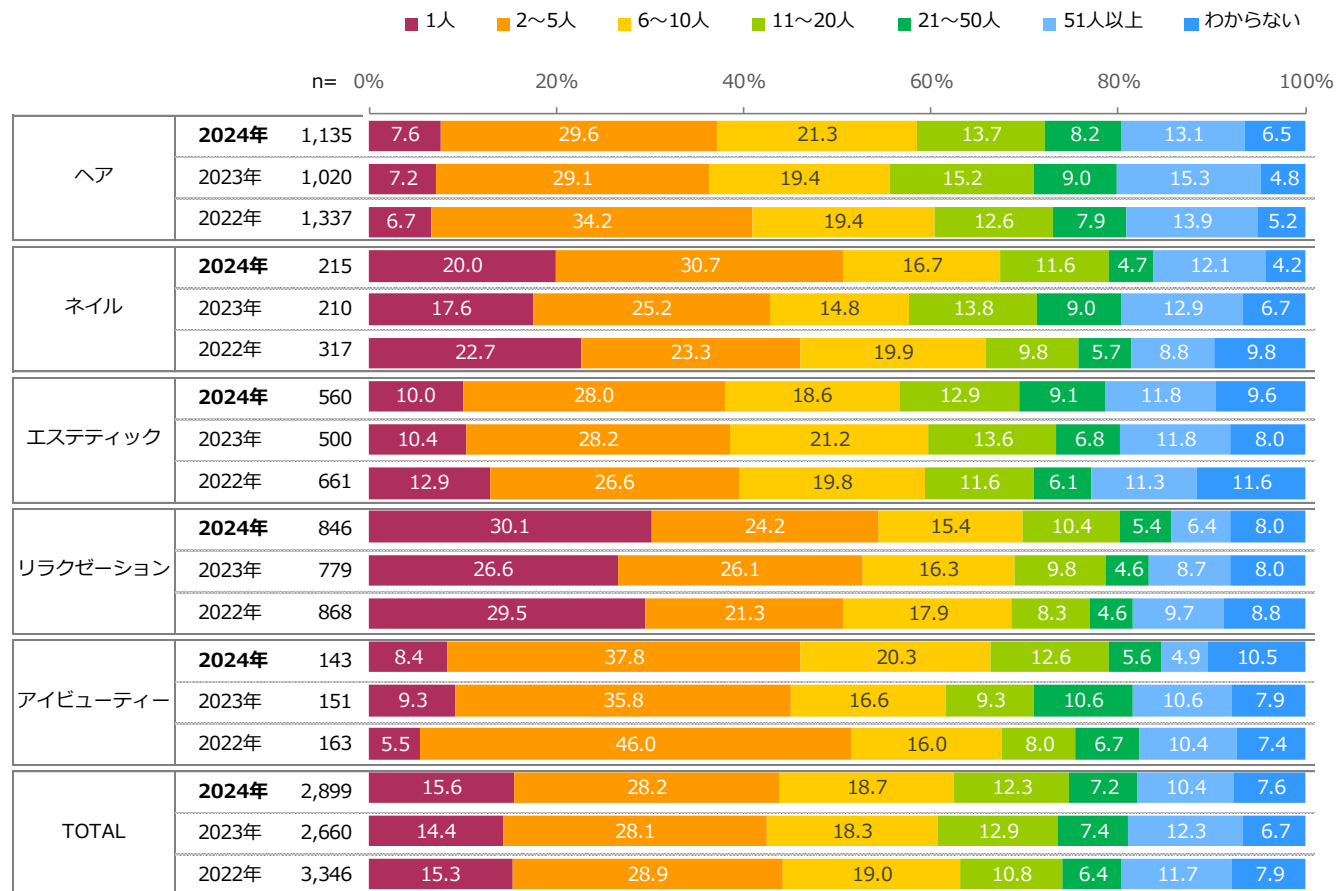


		安定した給与をもらえるから	給与／収入が高いから	歩合（出来高）制だから	給与／収入が上がりやすいから	働いた分だけ収入が増えるから	福利厚生が充実しているから	社会保険（健康保険、年金など）が整備されているから	社会保険（健康保険、年金など）が充実しているから	外の福利厚生（住宅手当、社員旅行など）が充実しているから	社会保険（健康保険、年金など）以外	各種手続（保険や税金など）	受けられるから	出産・育児に関する支援制度	シフト制だから	きやすいから	勤務日数や勤務時間の融通がき	休日を取しやすいから	残業が少ないから	子どもや家庭の都合により、フルタイム勤務が難しいから	自身の体力や健康面の都合により、フルタイム勤務が難しいから	ノルマが厳しくないから	技術の向上につながりやすいから	将来のステップアップや昇格が	自身で成長できるから	技術研修を受けることができる	技術以外に関する研修を受ける	人間関係が楽だから	店（会社）を変えやすいから	働きたい店（会社）ではその雇用形	働きたい店（会社）ではその雇用形	その他	特に理由はない／なんとなく
ヘア	2024年	1,135	41.6	16.9	9.6	9.0	21.3	18.1	19.2	11.3	14.8	7.2	17.0	26.5	19.8	12.0	14.1	10.3	15.2	15.2	11.1	16.7	8.2	6.3	31.5	7.8	6.3	1.2	7.8				
	2023年	1,020	45.3	19.2	12.2	10.5	22.7	24.5	23.2	12.5	15.7	8.4	16.6	25.8	20.7	11.2	14.4	10.5	14.2	20.8	14.3	19.3	9.3	8.2	30.9	8.1	7.2	1.6	6.5				
	2022年	1,337	37.7	10.0	12.0	6.4	23.6	15.4	17.9	8.1	12.7	5.2	16.0	24.9	17.3	8.3	15.2	8.3	12.5	17.6	10.0	19.8	6.4	5.4	27.7	7.6	6.8	3.3	8.4				
ネイル	2024年	215	23.3	14.0	12.6	4.7	29.8	14.4	16.3	8.4	10.2	6.5	14.9	26.0	22.8	7.4	14.9	9.3	12.1	13.0	8.8	17.7	5.6	6.5	33.5	8.8	4.7	2.8	5.6				
	2023年	210	29.0	18.1	13.3	6.2	30.0	13.3	11.9	6.7	10.0	8.1	17.6	27.1	22.4	7.6	11.9	8.6	14.8	13.8	11.9	14.3	5.7	5.2	37.5	6.2	4.8	1.0	7.1				
	2022年	317	24.0	8.2	9.5	4.7	25.9	11.0	10.1	6.0	8.2	5.0	14.8	24.6	20.8	8.5	15.1	7.3	11.7	13.6	7.6	20.8	4.1	1.9	27.4	6.6	7.9	1.6	9.1				
エステティック	2024年	560	24.8	12.7	13.0	5.5	24.1	13.9	17.3	6.4	12.0	5.0	15.5	26.3	20.5	5.7	15.7	10.0	14.1	16.3	8.8	18.6	12.1	7.3	28.8	3.2	6.6	1.3	7.1				
	2023年	500	28.6	10.2	13.2	4.8	29.2	16.0	17.2	7.4	11.2	8.6	15.8	25.8	15.2	6.4	14.2	7.6	16.4	14.8	10.8	22.4	12.2	8.0	30.2	4.8	6.2	2.4	7.0				
	2022年	661	28.6	7.7	10.6	4.2	26.2	15.4	18.2	5.3	14.4	7.0	21.3	27.8	20.3	6.1	15.7	7.7	14.4	16.5	10.6	25.6	15.1	8.5	28.6	4.5	5.6	4.1	7.6				
リラクゼーション	2024年	846	18.9	7.3	14.1	3.0	37.2	9.1	10.9	4.0	8.0	2.6	16.0	35.9	19.0	7.1	7.6	11.2	16.4	18.8	5.7	27.4	8.7	5.7	36.1	7.3	7.4	2.6	8.3				
	2023年	779	19.3	7.8	12.6	5.0	38.1	9.8	12.6	4.6	11.3	3.5	15.9	32.3	21.1	7.2	10.1	11.6	16.2	18.7	7.6	27.7	10.3	6.4	36.3	7.2	8.1	3.5	5.8				
	2022年	868	18.2	7.4	14.6	4.5	42.1	7.3	11.1	4.3	10.3	2.6	18.7	35.6	21.7	8.2	7.1	8.5	16.8	25.5	7.4	30.8	9.9	5.5	38.0	7.3	8.5	5.2	6.1				
アイビューティ	2024年	143	36.4	13.3	12.6	7.7	23.1	10.5	16.1	7.0	12.6	5.6	18.2	25.2	19.6	13.3	15.4	11.2	13.3	8.4	4.2	14.7	7.7	5.6	26.6	8.4	6.3	0.0	4.9				
	2023年	151	37.7	17.2	12.6	9.3	23.8	21.2	21.9	13.2	13.9	9.3	21.9	26.5	25.2	13.9	11.3	4.6	17.9	13.9	13.9	11.9	7.3	27.2	9.3	6.6	0.7	4.6					
	2022年	163	28.8	5.5	12.3	3.7	23.9	18.4	14.7	5.5	8.0	6.7	26.4	28.2	20.2	10.4	19.0	9.2	14.1	14.1	9.2	15.3	9.8	3.7	31.3	3.7	8.6	1.8	9.2				
TOTAL	2024年	2,899	30.1	12.9	11.9	6.2	27.2	14.0	16.0	7.8	11.8	5.3	16.3	29.1	19.9	9.1	12.6	10.5	15.0	15.9	8.6	20.2	8.9	6.3	32.2	6.9	6.6	1.7	7.5				
	2023年	2,660	32.8	14.0	12.6	7.4	29.1	17.5	18.0	8.8	13.0	7.0	16.6	27.9	20.2	9.0	12.7	9.8	15.5	18.1	11.7	21.7	10.0	7.4	31.8	7.1	7.0	2.2	6.3				
	2022年	3,346	29.1	8.5	12.2	5.2	29.1	13.0	15.3	6.2	11.7	5.0	18.1	28.4	19.5	7.9	13.4	8.2	14.0	18.9	9.2	23.7	9.0	5.6	30.7	6.6	7.2	3.7	7.7				

Q8 あなたは以前のアンケートで現在の雇用形態は「●●（例：美容師、ネイリストなど）」である、とお答えになりました。
 あなたが現在「●●（例：美容師、ネイリストなど）」としての働き方を選ばれている理由をお選びください。

A Q9(1) 店舗・施設の従業員規模

【ベース：全体】



Q9 現在の勤務先の従業員数（アルバイト・パートを含む人数）は店舗・施設全体、会社全体でそれぞれどれくらいですか。

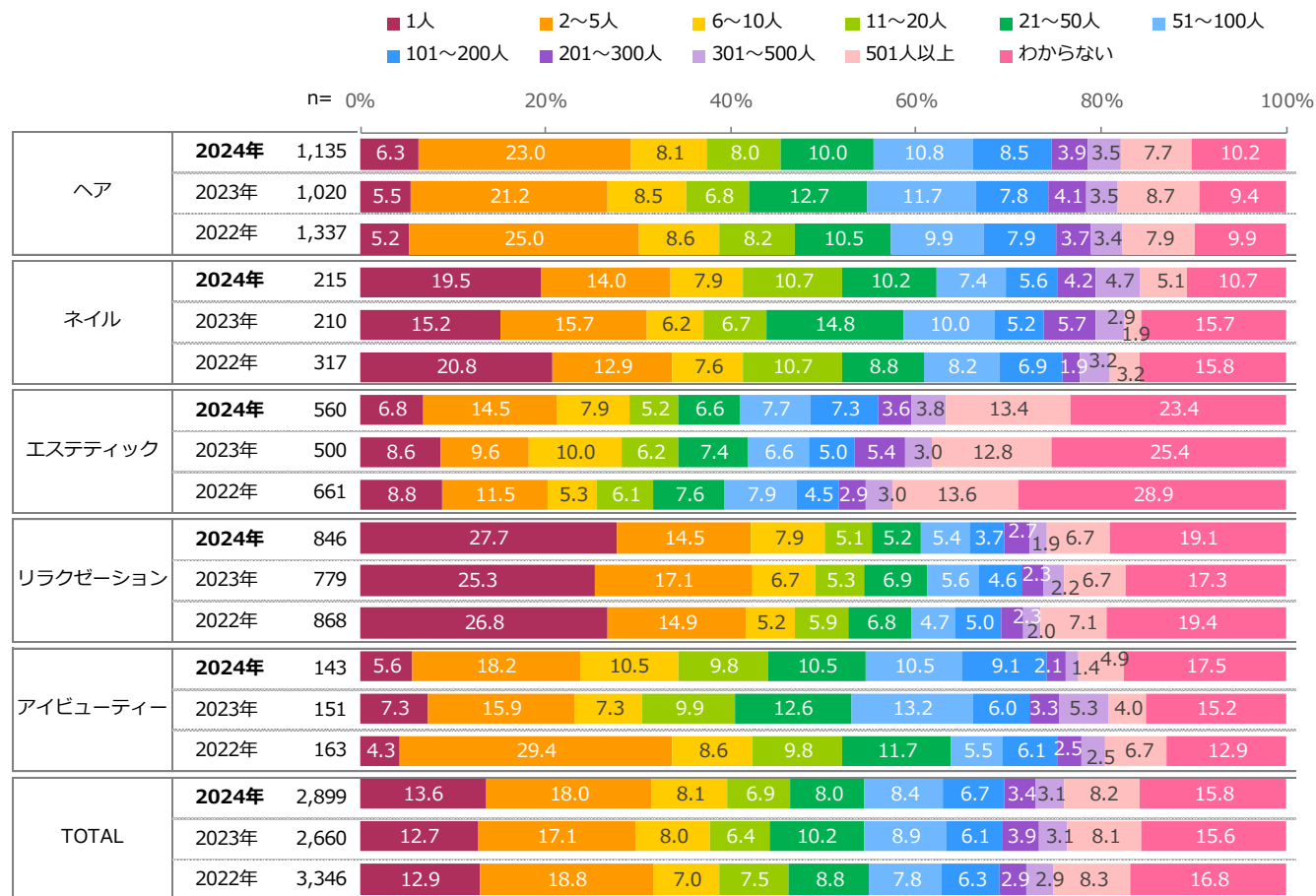
※詳しい数を把握されていない場合も、おおよその人数をお答えください。

※オーナー、自営業主の方も含めた人数をお答えください。

(1)店舗・施設全体

A Q9(2) 会社全体の従業員規模

【ベース：全体】



Q9 現在の勤務先の従業員数（アルバイト・パートを含む人数）は店舗・施設全体、会社全体でそれぞれどれくらいですか。

※詳しい数を把握されていない場合も、おおよその人数をお答えください。

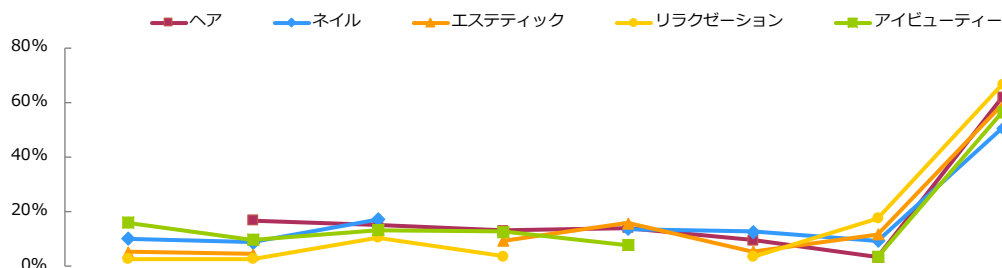
※オーナー、自営業主の方も含めた人数をお答えください。

(2)会社全体

A Q11 副業・兼業している職業(MA)

【ベース：全体】

※2024年TOTAL値と比べて10pt以上 高い／低い
 ※2024年TOTAL値と比べて 5pt以上 高い／低い



	n=	美容師	理容師	ヘア スタイリスト	ネイル リスト	美容室 (脱毛・ 脱毛・ ポシェ ット)	リラク ゼーション	まつげ エクス タマッ タマッ ツツ	その他 職業	副業・ 兼業は し
ヘア	2024年	1,135	-	16.8	15.2	13.0	14.0	9.6	3.3	62.1
	2023年	1,020	-	19.6	19.5	15.5	15.1	12.4	2.8	57.0
	2022年	1,337	-	16.7	14.1	11.2	11.0	9.2	4.0	63.5
ネイル	2024年	215	10.2	8.8	17.2	-	13.5	12.6	9.3	50.7
	2023年	210	10.5	8.1	15.7	-	13.3	17.6	8.6	50.5
	2022年	317	6.9	5.7	13.2	-	6.9	11.0	9.1	62.8
エステティック	2024年	560	5.2	4.5	-	9.3	15.9	5.4	11.6	59.3
	2023年	500	5.8	4.2	-	10.0	17.6	5.4	10.0	61.8
	2022年	661	5.3	5.0	-	8.0	12.3	5.9	12.0	63.4
リラクゼーション	2024年	846	2.7	2.7	10.6	3.7	-	3.4	17.6	66.7
	2023年	779	3.9	3.7	8.9	3.5	-	2.2	16.9	66.8
	2022年	868	2.9	2.9	11.1	3.2	-	2.9	19.5	64.9
アイビューティー	2024年	143	16.1	9.8	13.3	12.6	7.7	-	3.5	56.6
	2023年	151	17.9	10.6	17.9	16.6	11.3	-	4.6	51.0
	2022年	163	18.4	5.5	11.7	12.9	4.9	-	4.3	57.1
TOTAL	2024年	2,899	3.3	9.4	11.0	8.6	9.9	6.7	9.6	61.8
	2023年	2,660	4.1	10.6	12.3	9.8	10.8	7.8	8.9	59.9
	2022年	3,346	3.3	9.2	10.3	7.5	7.7	6.6	10.1	63.4

Q11 現在ついている「●●(例:美容師、ネイリストなど)」のお仕事以外で、あなたが現在副業もしくは兼業している職業をすべてお答えください。

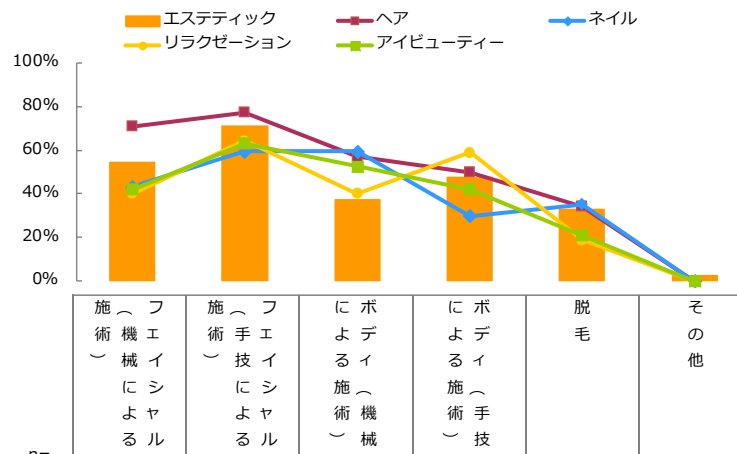
A Q12 提供している施術メニュー（エステティック）（MA）

※n=30未満は参考値

【ベース：現在の職業もしくは副業がエステティシャン】

※2024年TOTAL値と比べて10pt以上 高い / 低い

※2024年TOTAL値と比べて 5pt以上 高い / 低い



	n=	施術機械にやる		施術手技にやる		ポデるイ施（機械）		ポデるイ施（手技）		脱毛		その他						
		2024年	2023年	2022年	2024年	2023年	2022年	2024年	2023年	2022年	2024年	2023年	2022年					
ヘア	172	70.9	69.3	67.6	77.3	81.9	78.7	57.0	54.3	52.7	50.0	55.8	53.7	34.3	26.6	33.0	0.0	0.5
ネイル	37	43.2	42.4	47.6	59.5	57.6	69.0	59.5	51.5	33.3	29.7	40.5	30.3	35.1	27.3	11.9	0.0	0.0
エステティック	560	54.6	55.0	56.7	71.3	73.8	73.4	37.1	37.6	34.8	47.7	45.4	49.0	32.7	32.8	29.2	2.3	2.2
リラクゼーション	90	40.0	31.9	34.4	64.4	58.0	63.5	40.0	37.7	44.8	58.9	71.9	56.5	18.9	8.7	19.8	0.0	1.4
アイビューティ	19	42.1	40.7	36.8	63.2	55.6	68.4	52.6	51.9	73.7	42.1	42.1	59.3	21.1	22.2	36.8	0.0	5.3
TOTAL	878	55.6	55.6	55.9	71.1	73.2	73.2	42.6	42.6	39.8	48.4	49.2	50.8	31.4	28.7	28.4	1.5	1.4

Q12 現在勤務している店舗で、あなたご自身が提供している施術のメニューをすべてお選びください。
（オーナーなど）ご自身が施術をしていない場合は、勤務先で提供されている施術メニューをお答えください。

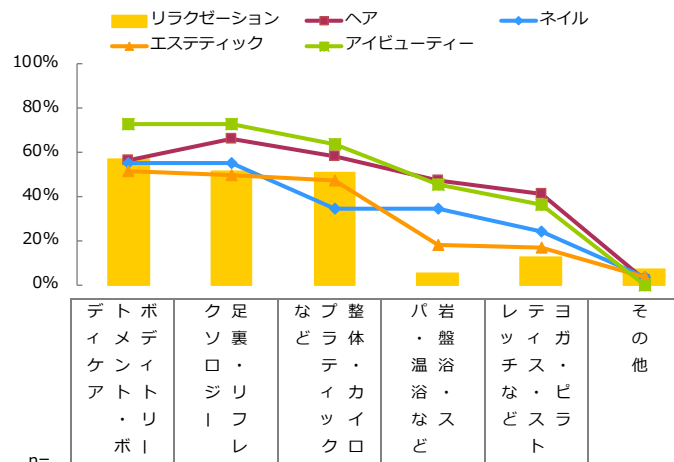
A Q13 提供している施術メニュー（リラクゼーション）（MA）

※n=30未満は参考値

【ベース：現在の職業もしくは副業がリラクゼーションセラピスト】

※2024年TOTAL値と比べて10pt以上 高い / 低い

※2024年TOTAL値と比べて 5pt以上 高い / 低い



	n=	デトク イメ ケン アト ・リ ボ	足裏 ロ・ ジリ 丨フ レ	整 どラ 体 テ・ イカ ツイ ク口	パ ・盤 温浴 浴・ なス ど	レ ッ イ ガ チス ・ピ な ど ス ラ ト	そ の 他	
ヘア	2024年	159	56.0	66.0	57.9	47.2	40.9	1.9
	2023年	154	67.5	70.8	63.6	48.7	42.9	1.9
	2022年	147	70.1	66.7	66.7	51.0	43.5	2.0
ネイル	2024年	29	55.2	55.2	34.5	34.5	24.1	3.4
	2023年	28	32.1	46.4	60.7	46.4	21.4	0.0
	2022年	22	36.4	63.6	54.5	36.4	27.3	4.5
エステティック	2024年	89	51.7	49.4	47.2	18.0	16.9	3.4
	2023年	88	61.4	46.6	38.6	22.7	17.0	3.4
	2022年	81	77.8	43.2	28.4	17.3	18.5	4.9
リラクゼーション	2024年	846	57.1	51.5	50.7	5.4	12.3	7.2
	2023年	779	54.6	49.8	52.5	6.0	15.0	6.7
	2022年	868	58.5	50.3	47.0	7.3	12.1	8.5
アイビューティー	2024年	11	72.7	72.7	63.6	45.5	36.4	0.0
	2023年	17	35.3	47.1	64.7	41.2	41.2	0.0
	2022年	8	25.0	75.0	25.0	12.5	12.5	0.0
TOTAL	2024年	1,134	56.6	53.7	51.1	13.4	17.2	6.0
	2023年	1,066	56.1	52.4	53.4	15.2	19.8	5.4
	2022年	1,126	60.7	52.4	48.2	14.3	17.0	7.3

Q13 現在勤務している店舗で、あなたご自身が提供している施術のメニューをすべてお選びください。
 （オーナーなど）ご自身が施術をしていない場合は、勤務先で提供されている施術メニューをお答えください。

A Q23(1) 仕事満足度、キャリア展望_仕事そのものに満足している

【ベース：全体】

※1%未満は非表示

■ あてはまる
■ どちらかというにあてはまる
■ どちらともいえない
■ どちらかというにあてはまらない
■ あてはまらない

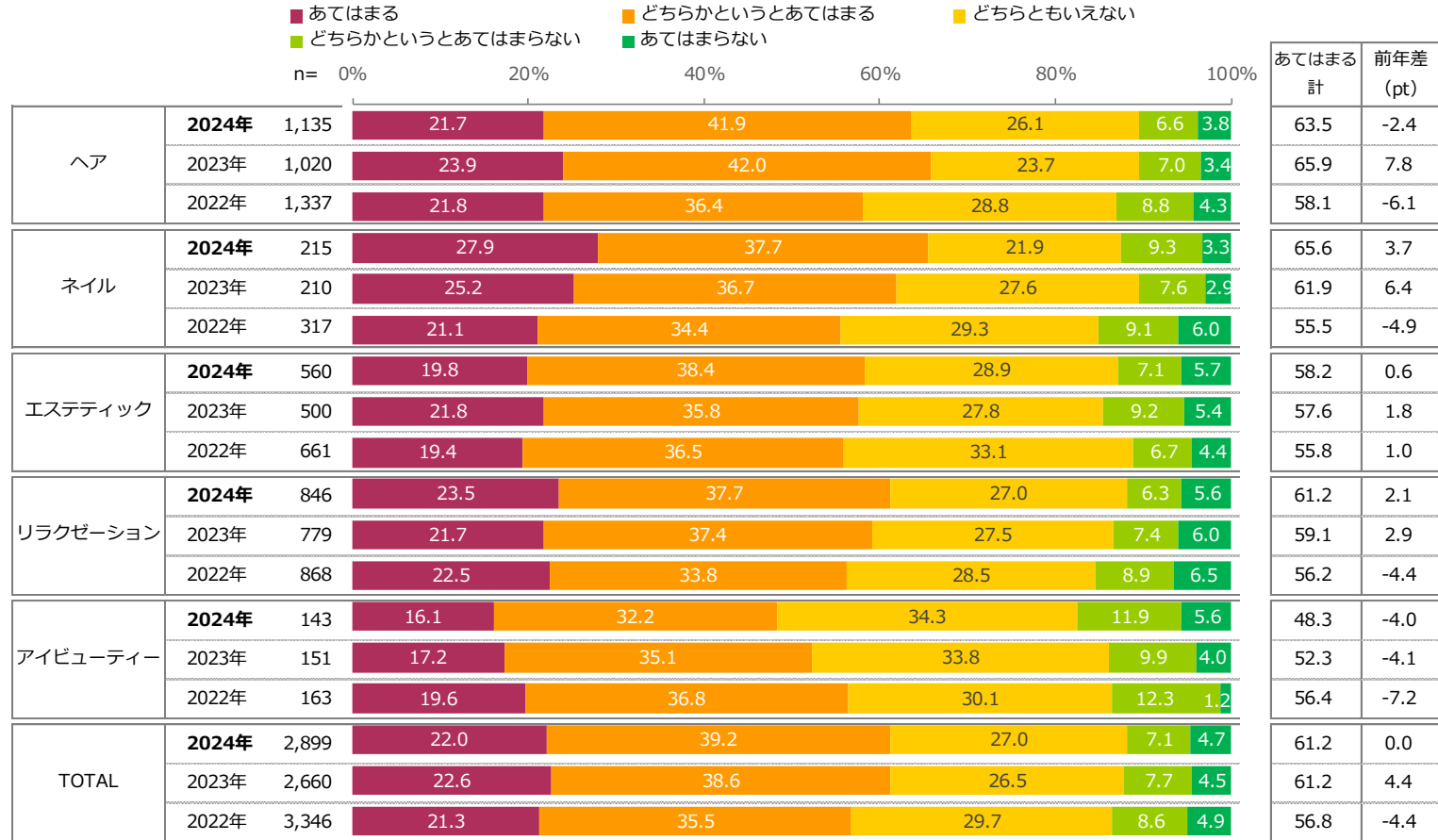
n= 0% 20% 40% 60% 80% 100%

		n	%					あてはまる計	前年差 (pt)
ヘア	2024年	1,135	18.9	45.7	26.1	6.3	2.9	64.7	-1.9
	2023年	1,020	20.8	45.8	23.7	6.9	2.8	66.6	7.7
	2022年	1,337	17.4	41.6	27.8	8.6	4.6	58.9	-5.6
ネイル	2024年	215	18.6	42.8	27.4	7.4	3.7	61.4	7.1
	2023年	210	16.2	38.1	33.3	7.6	4.8	54.3	5.4
	2022年	317	13.2	35.6	35.3	9.5	6.3	48.9	-8.5
エステティック	2024年	560	12.1	36.1	34.5	12.3	5.0	48.2	-1.8
	2023年	500	13.2	36.8	35.2	9.0	5.8	50.0	3.9
	2022年	661	14.5	31.6	37.1	11.5	5.3	46.1	-4.9
リラクゼーション	2024年	846	18.0	42.4	26.1	9.0	4.5	60.4	0.8
	2023年	779	17.1	42.5	27.9	7.2	5.4	59.6	3.7
	2022年	868	18.4	37.4	27.1	10.9	6.1	55.9	-2.3
アイビューティー	2024年	143	7.7	46.2	29.4	12.6	4.2	53.8	0.2
	2023年	151	12.6	41.1	31.1	10.6	4.6	53.6	-2.8
	2022年	163	13.5	42.9	32.5	10.4		56.4	1.2
TOTAL	2024年	2,899	16.8	42.7	28.0	8.7	3.9	59.5	-0.2
	2023年	2,660	17.4	42.3	28.3	7.6	4.4	59.7	5.2
	2022年	3,346	16.5	38.0	30.4	10.0	5.1	54.5	-5.0

Q23 現在のあなたの仕事に関する以下の項目について、どれくらいあてはまりますか。
 (1)仕事そのものに満足している

A Q23(2) 仕事満足度、キャリア展望_職場の人間関係に満足している

【ベース：全体】



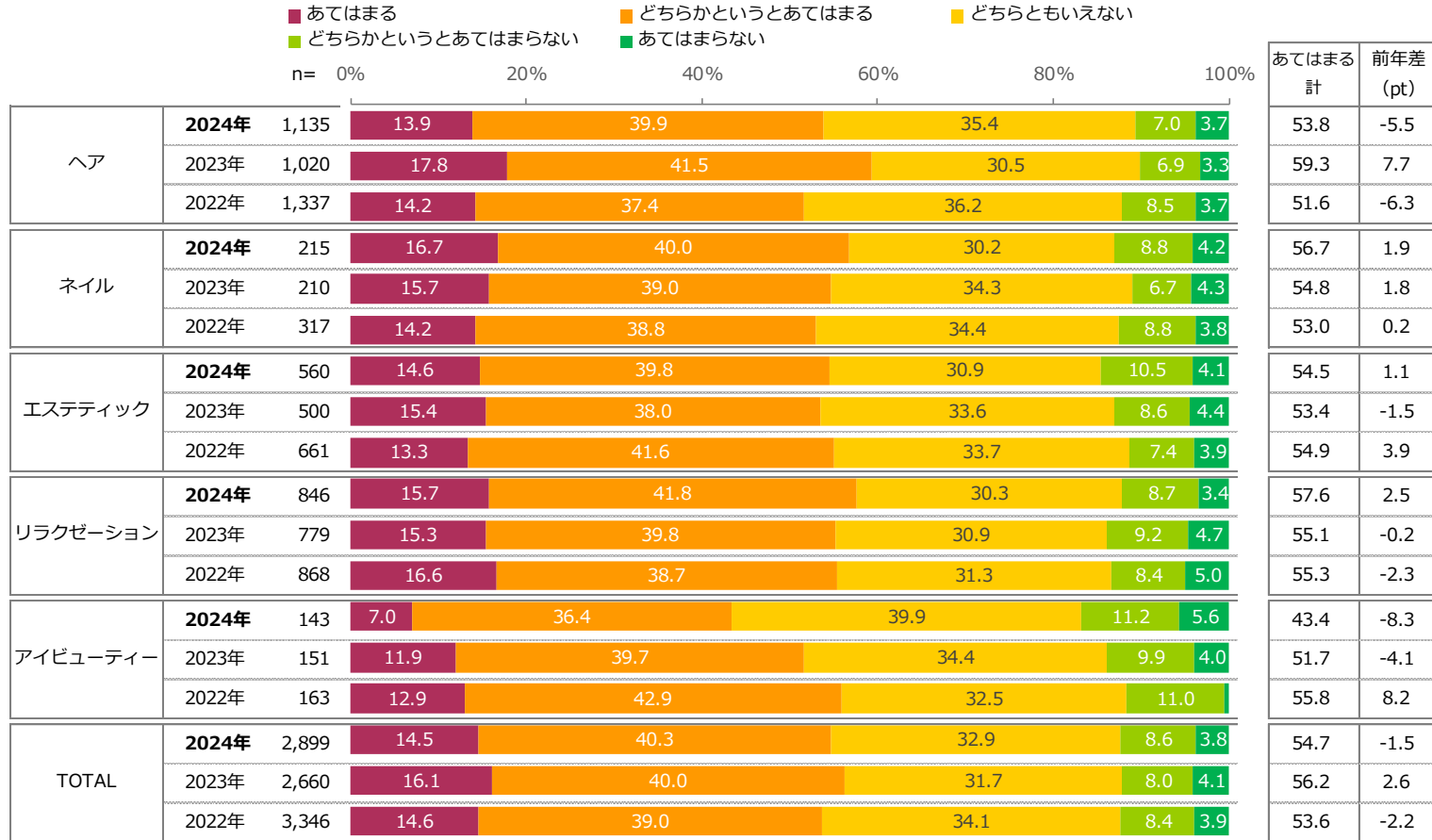
Q23 現在のあなたの仕事に関する以下の項目について、どれくらいあてはまりますか。
 (2)職場の人間関係に満足している



Q23(3) 仕事満足度、キャリア展望_仕事を通じて、「成長している」という実感を持っている

【ベース：全体】

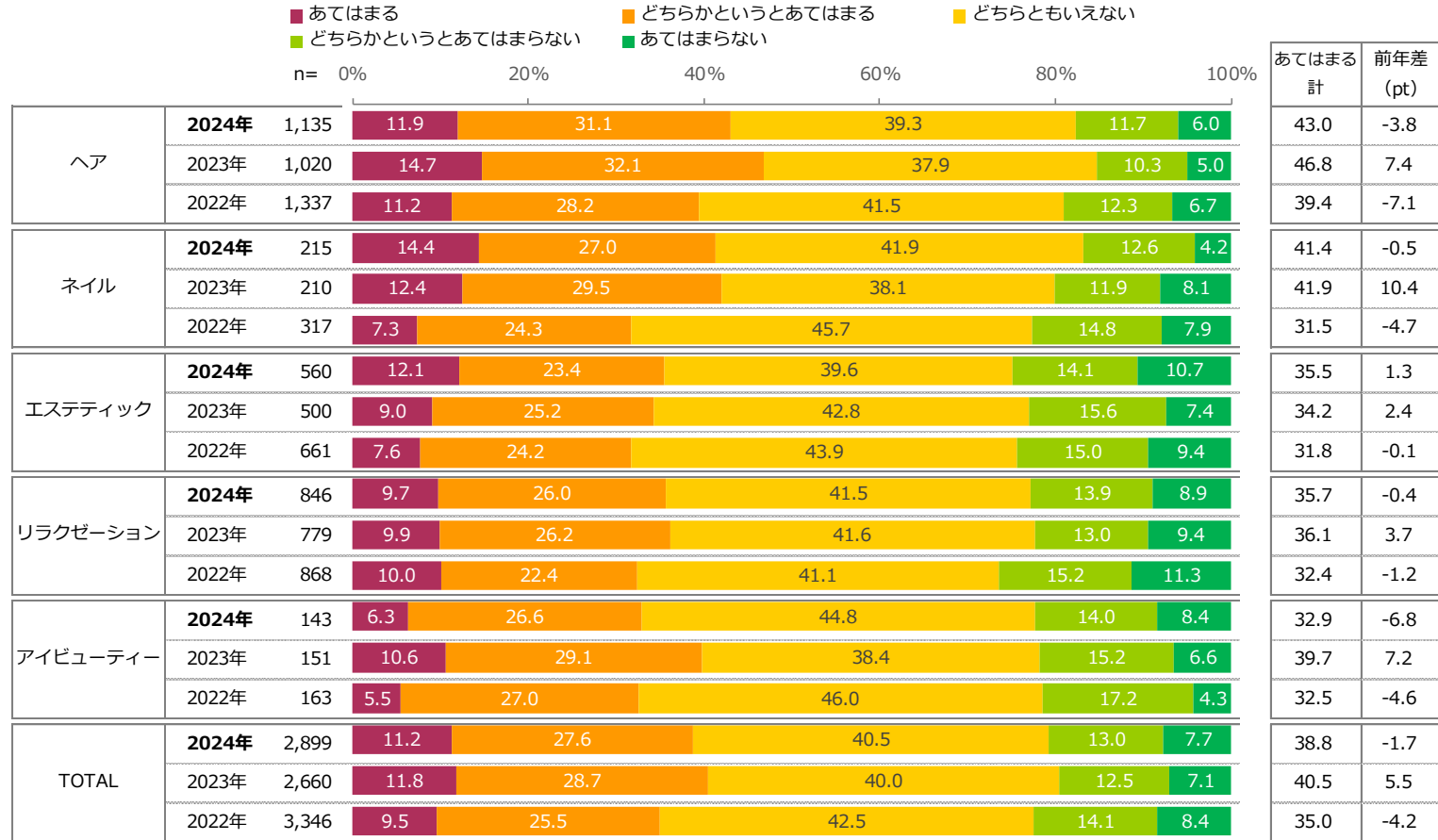
※1%未満は非表示



Q23 現在のあなたの仕事に関する以下の項目について、どれくらいあてはまりますか。
(3)仕事を通じて、「成長している」という実感を持っている

A Q23(4) 仕事満足度、キャリア展望_今後のキャリアの見通しが開けている

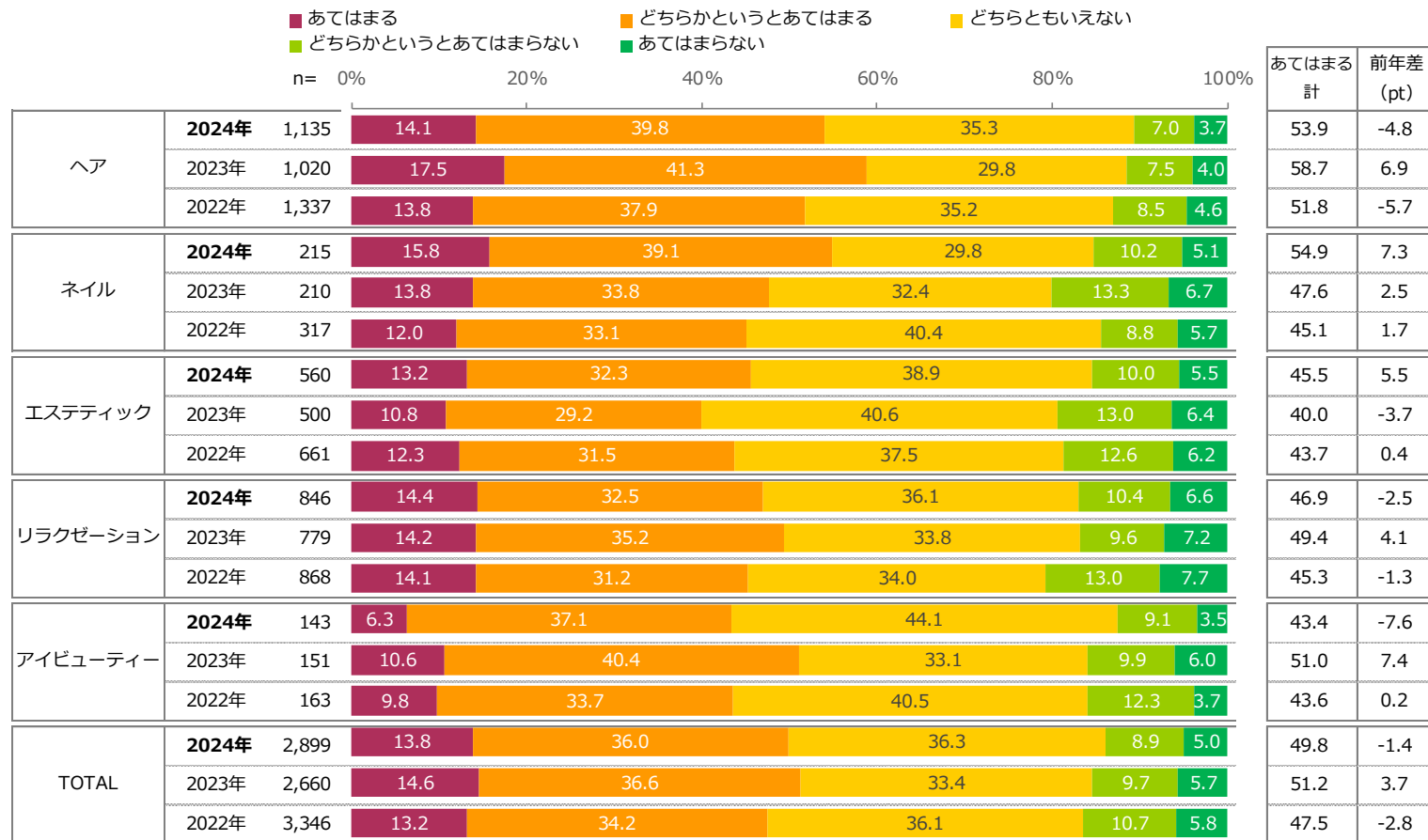
【ベース：全体】



Q23 現在のあなたの仕事に関する以下の項目について、どれくらいあてはまりますか。
(4)今後のキャリアの見通しが開けている

A Q23(5) 仕事満足度、キャリア展望_これまでの職務経歴に満足している

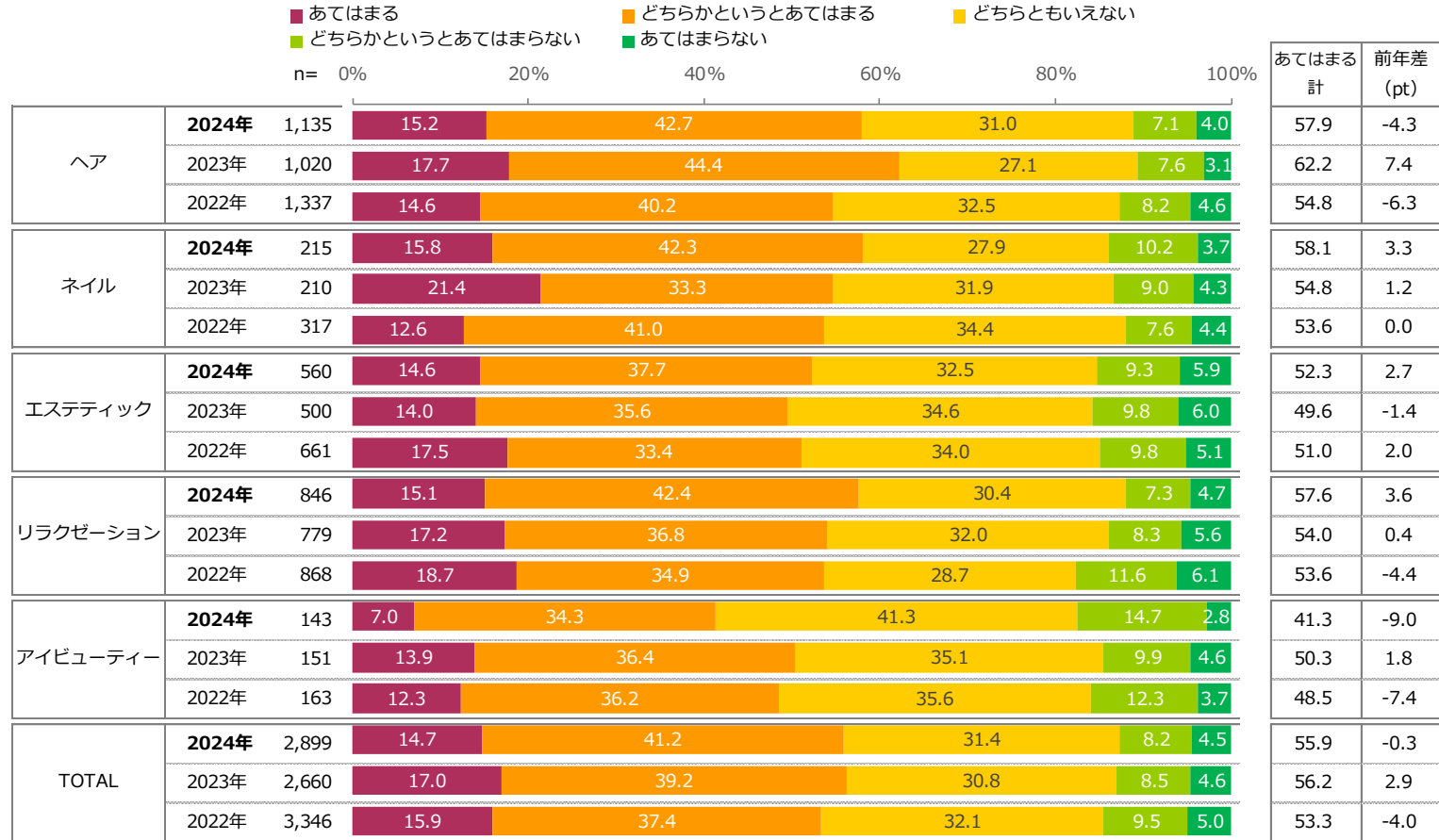
【ベース：全体】



Q23 現在のあなたの仕事に関する以下の項目について、どれくらいあてはまりますか。
 (5)これまでの職務経歴に満足している

A Q23(6) 仕事満足度、キャリア展望_生き生きと働いている

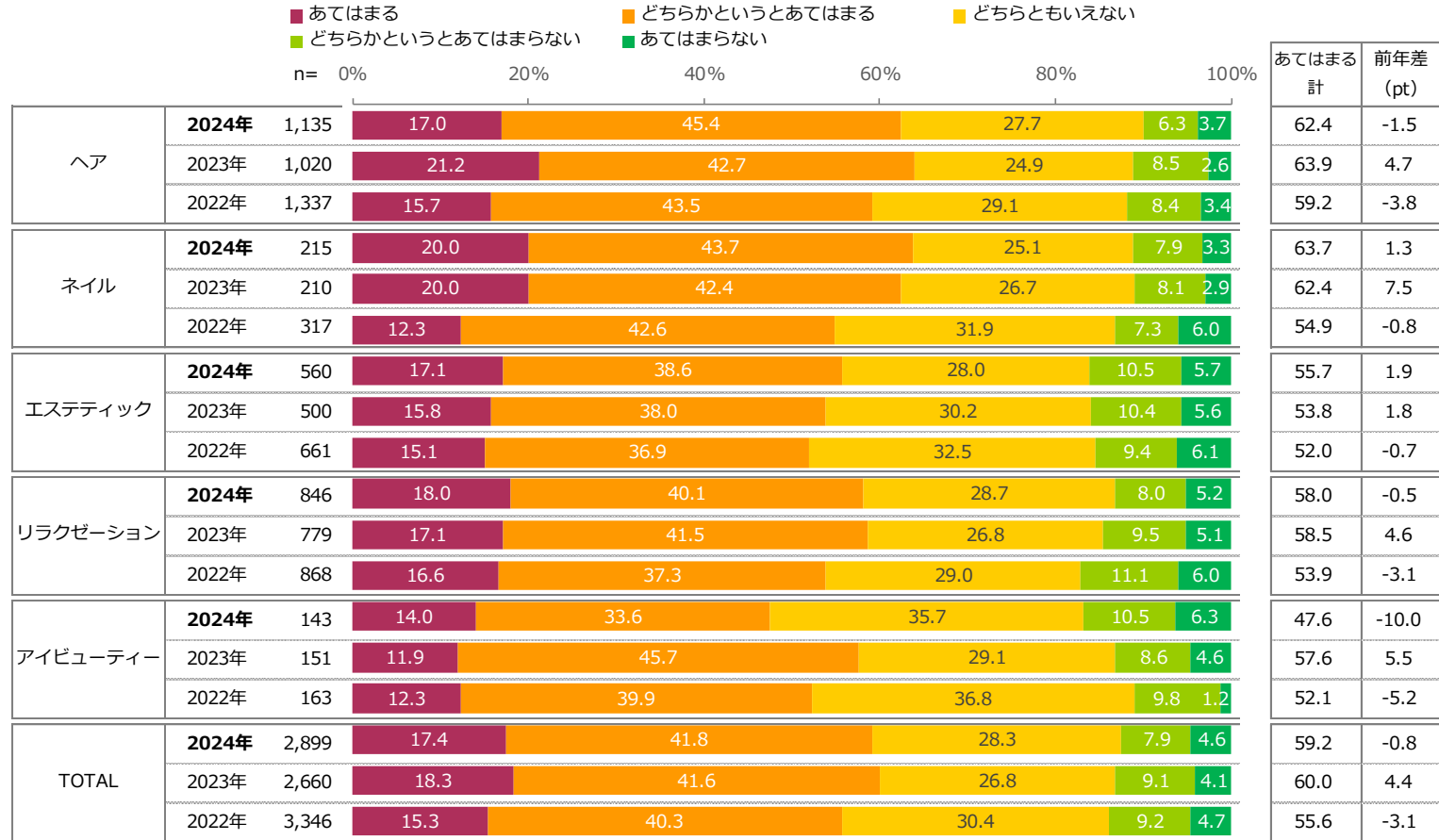
【ベース：全体】



Q23 現在のあなたの仕事に関する以下の項目について、どれくらいあてはまりますか。
(6)生き生きと働いている

A Q23(7) 仕事満足度、キャリア展望_仕事と私生活の調和が取れている

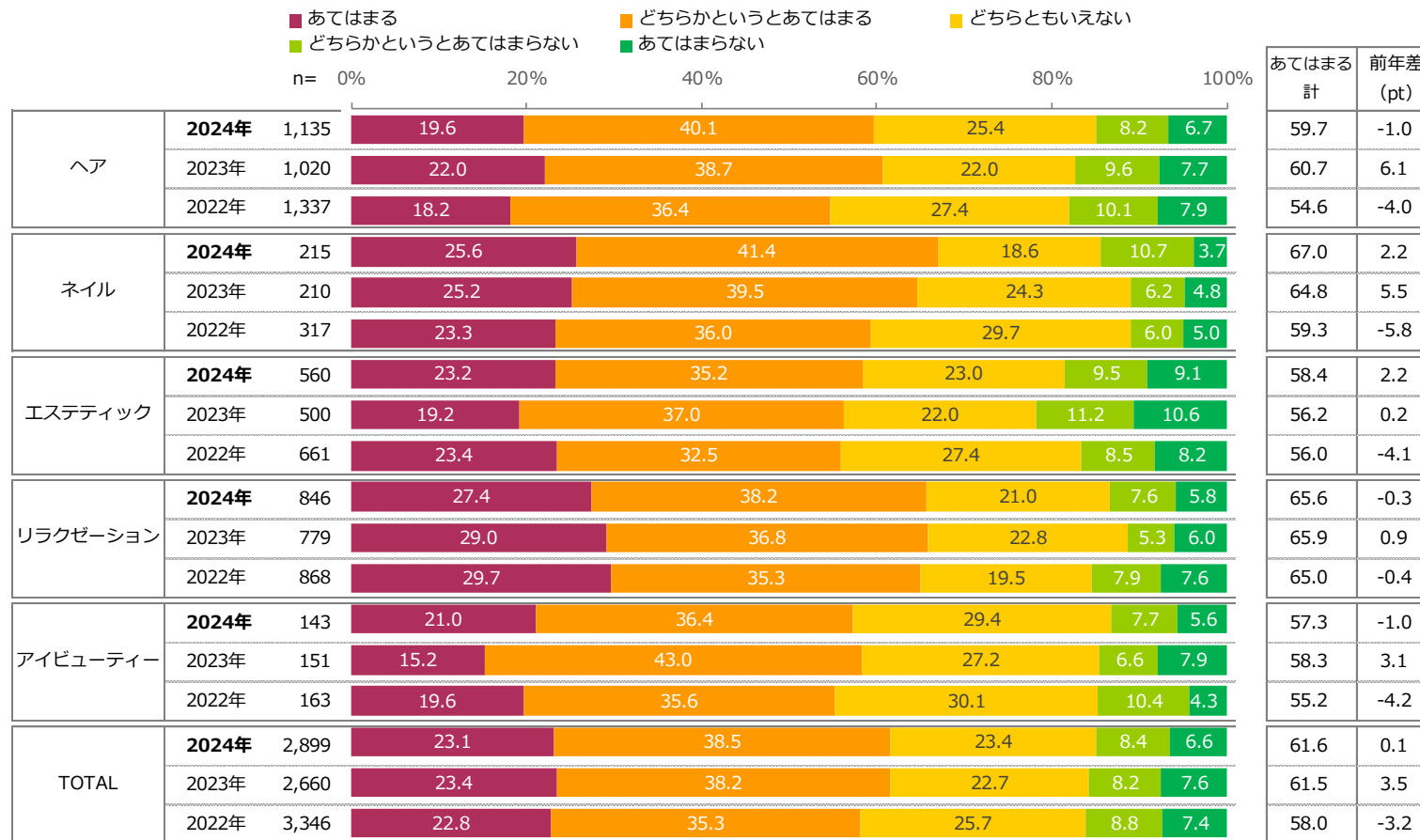
【ベース：全体】



Q23 現在のあなたの仕事に関する以下の項目について、どれくらいあてはまりますか。
(7)仕事と私生活の調和が取れている

A Q23(8) 仕事の柔軟性・仕事満足関係_勤務日を選ぶことができる

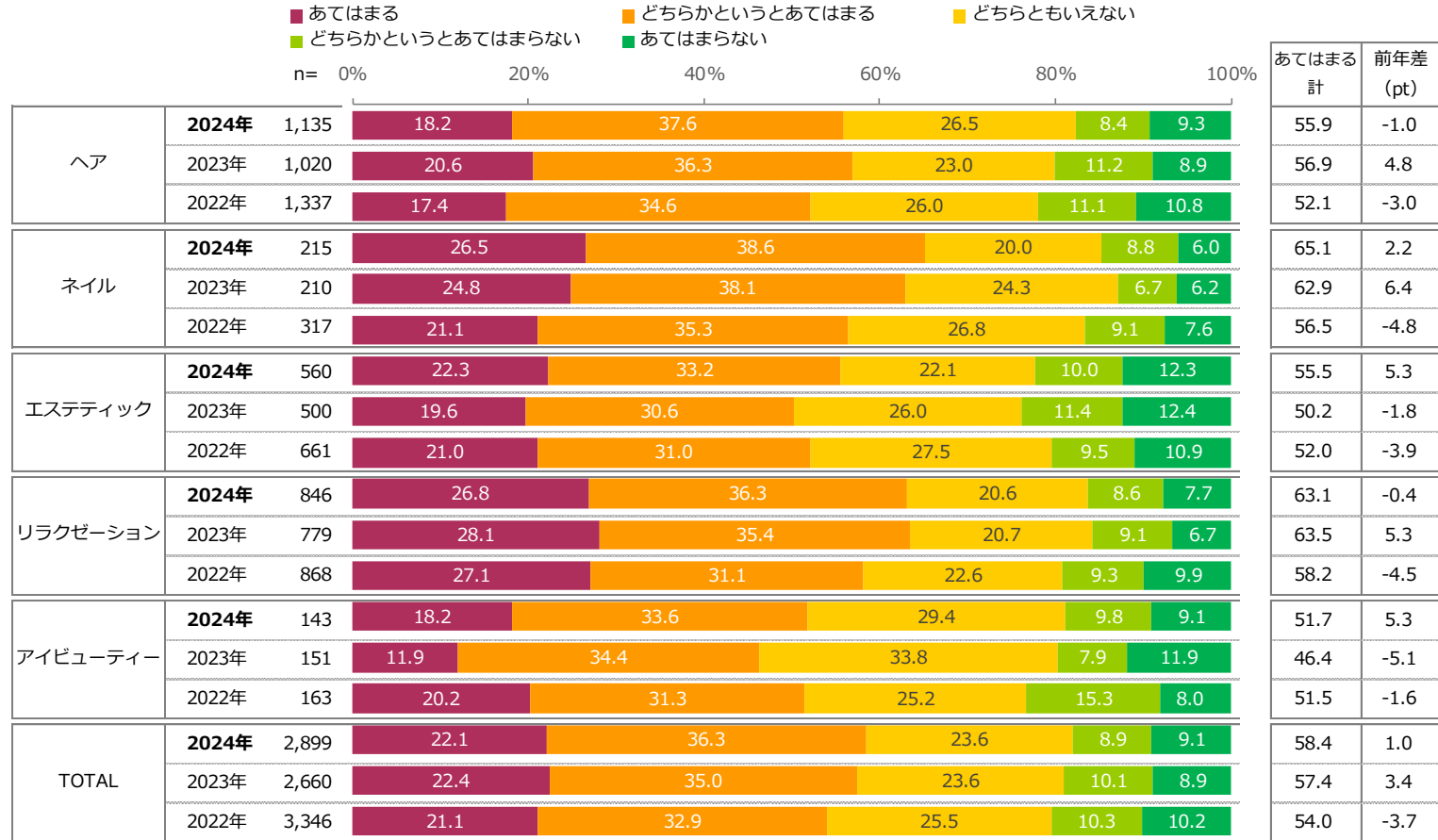
【ベース：全体】



Q23 現在のあなたの仕事に関する以下の項目について、どれくらいあてはまりますか。
(8)勤務日を選ぶことができる

A Q23(9) 仕事の柔軟性・仕事満足関係_勤務時間を選ぶことができる

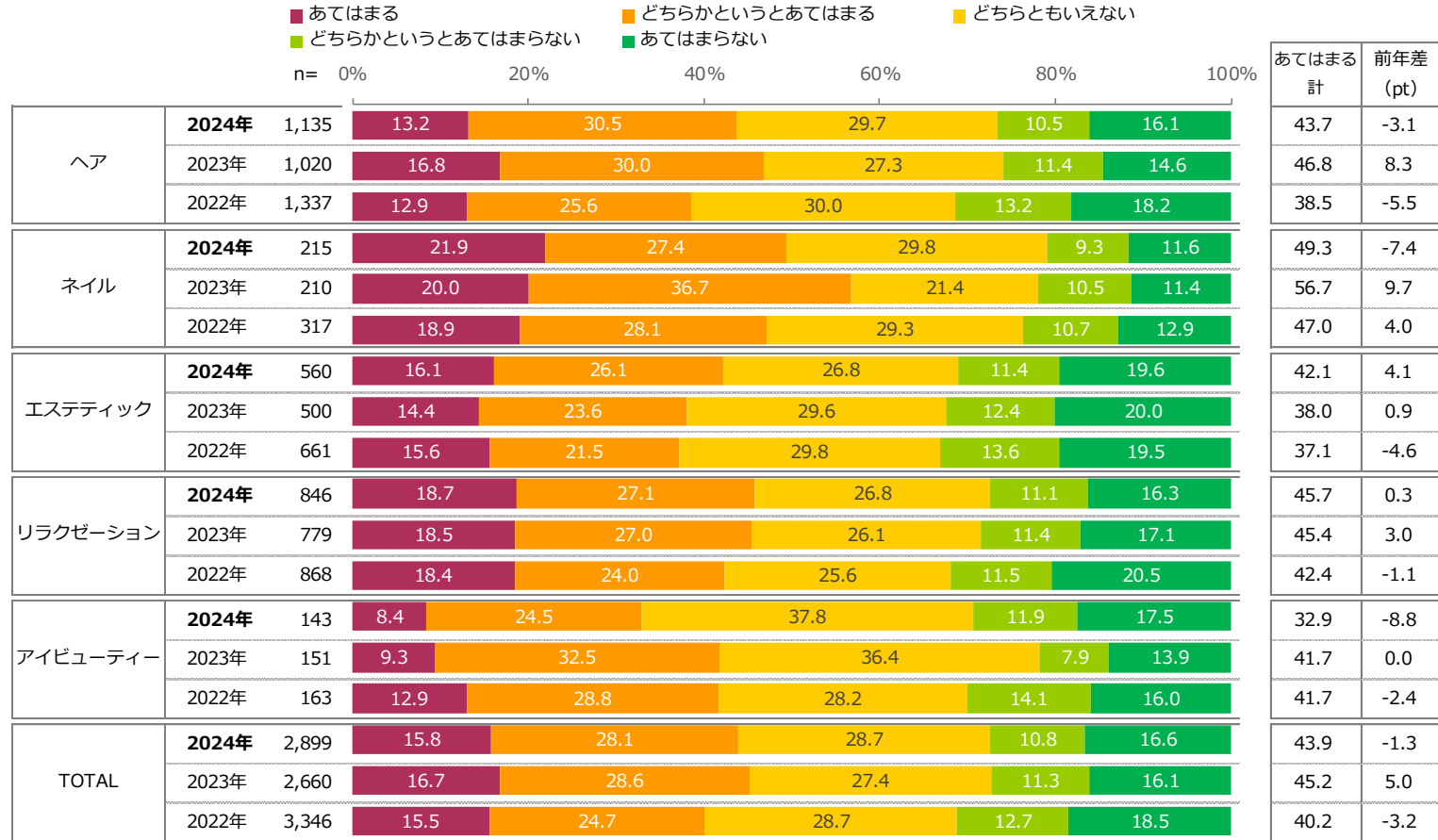
【ベース：全体】



Q23 現在のあなたの仕事に関する以下の項目について、どれくらいあてはまりますか。
(9)勤務時間を選ぶことができる

A Q23(10) 仕事の柔軟性・仕事満足関係_働く場所を選ぶことができる

【ベース：全体】



Q23 現在のあなたの仕事に関する以下の項目について、どれくらいあてはまりますか。
(10)働く場所を選ぶことができる



Q23_2 直近1年間の給与変動

<直近1年間（2023年1月～12月）とその前（2022年1月～12月）と比べて>

【ベース：全体】

■ 収入が上がった
 ■ どちらかという収入が上がった
 ■ 変化はなかった
■ どちらかという収入は下がった
 ■ 収入は下がった

n= 0% 20% 40% 60% 80% 100%

	年	n	給与変動割合 (%)					上がった計	前年差 (pt)
			収入が上がった	どちらかという収入が上がった	変化はなかった	どちらかという収入は下がった	収入は下がった		
ヘア	2024年	1,135	11.5	27.0	49.7	7.0	4.8	38.5	2.3
	2023年	1,020	13.1	23.0	48.1	9.1	6.6	36.2	17.1
	2022年	1,337	6.1	13.0	48.3	17.7	14.8	19.1	-
ネイル	2024年	215	10.7	28.8	46.0	8.4	6.0	39.5	10.0
	2023年	210	8.6	21.0	45.2	12.9	12.4	29.5	9.0
	2022年	317	3.8	16.7	43.2	19.2	17.0	20.5	-
エステティック	2024年	560	8.2	22.1	50.4	10.2	9.1	30.4	7.0
	2023年	500	7.6	15.8	50.0	14.8	11.8	23.4	2.4
	2022年	661	6.8	14.2	38.0	21.8	19.2	21.0	-
リラクゼーション	2024年	846	9.0	18.6	45.4	14.9	12.2	27.5	4.4
	2023年	779	6.7	16.4	44.7	17.5	14.8	23.1	9.2
	2022年	868	5.1	8.9	34.3	24.8	27.0	13.9	-
アイビューティー	2024年	143	7.7	25.2	52.4	7.0	7.7	32.9	0.4
	2023年	151	7.9	24.5	51.0	11.9	4.6	32.5	8.0
	2022年	163	6.1	18.4	41.1	20.2	14.1	24.5	-
TOTAL	2024年	2,899	9.9	23.7	48.4	10.0	8.0	33.5	4.3
	2023年	2,660	9.5	19.7	47.4	13.1	10.3	29.2	10.6
	2022年	3,346	5.8	12.8	41.8	20.6	19.0	18.6	-

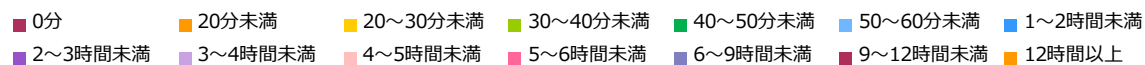
Q23_2 あなたの給与変動の状況として、最もあてはまるものをお選びください。

直近1年間の給与変動 <直近1年間（2023年1月～12月）とその前（2022年1月～12月）と比べて>

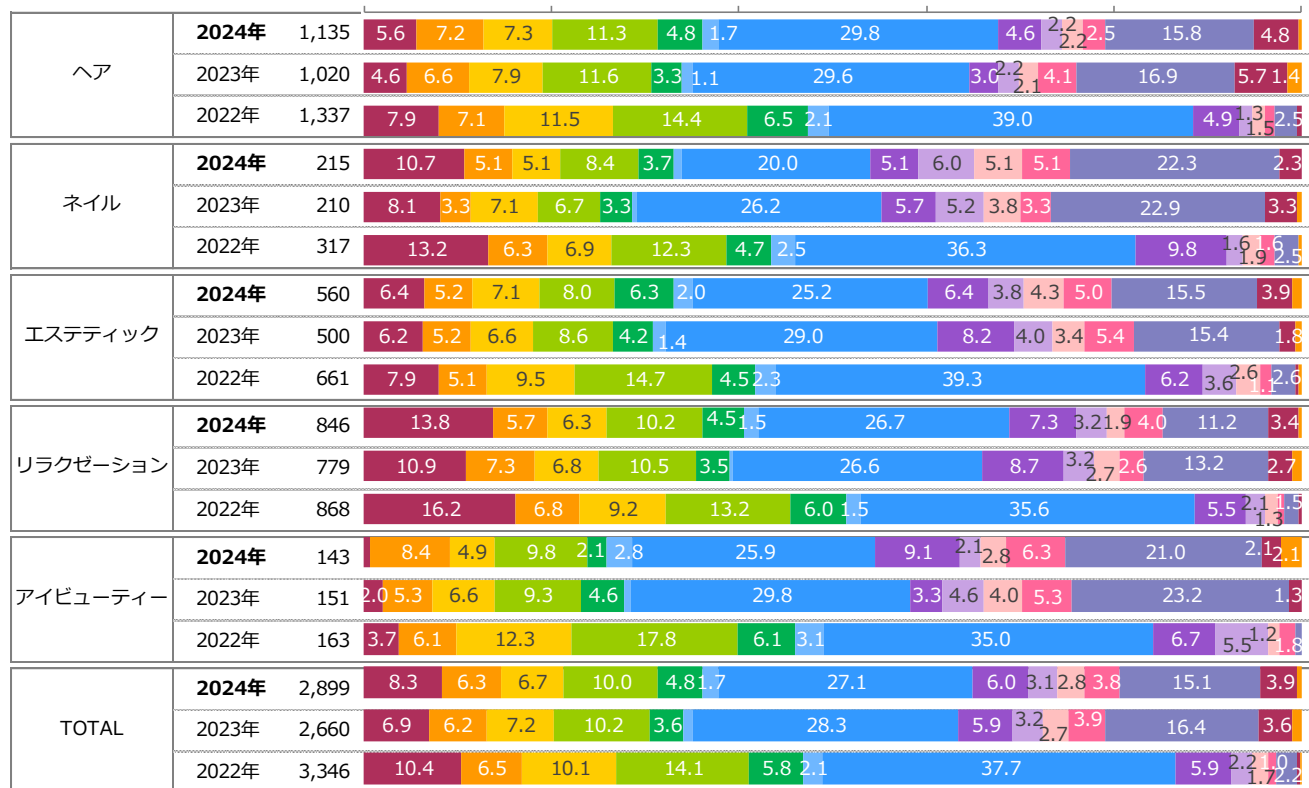
A Q24-3 生活時間 通勤(NA)

【ベース：全体】

※1%未満は非表示



n= 0% 20% 40% 60% 80% 100%

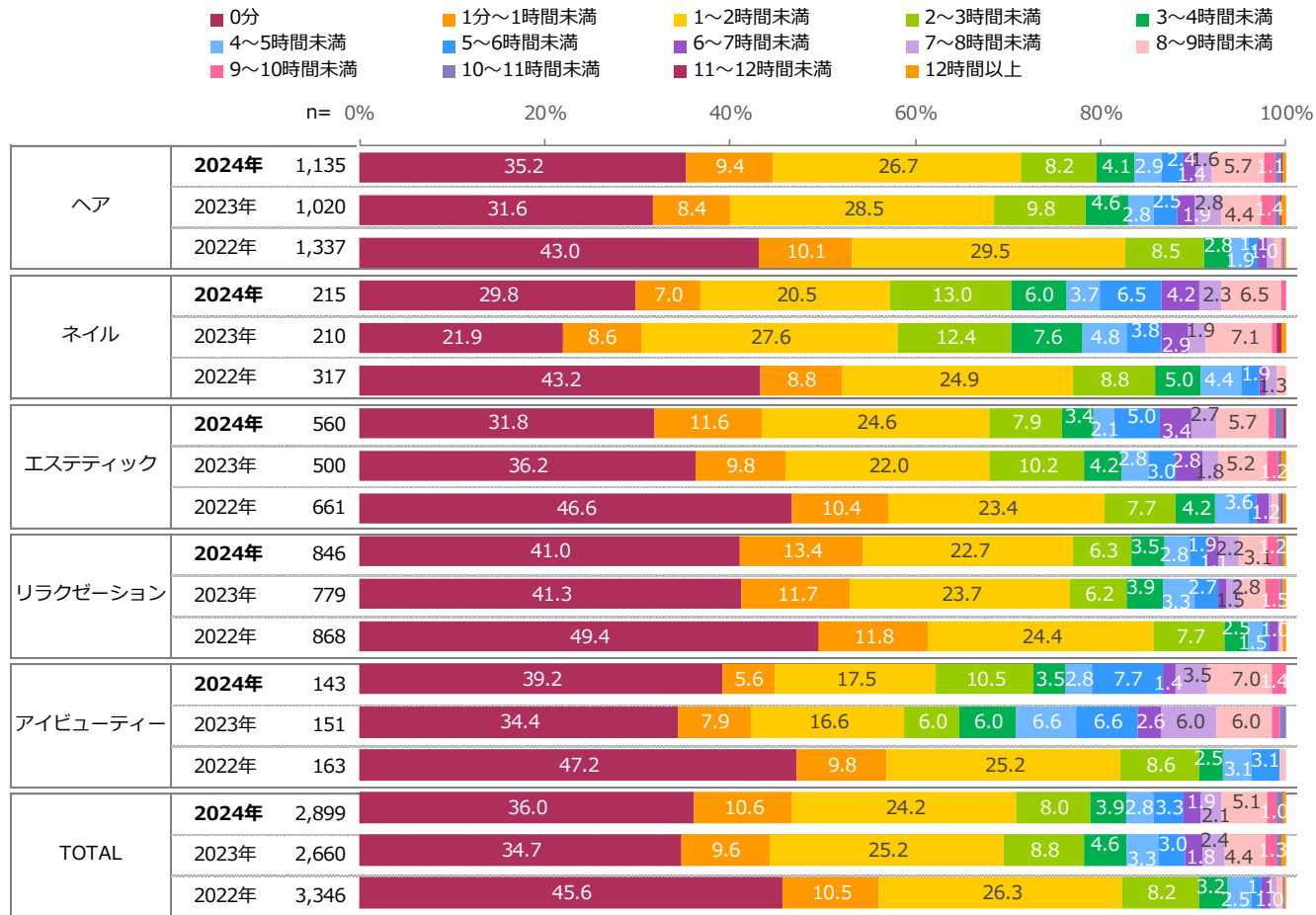


Q24-3 現在の平均的な1日において、以下のことに、どのくらい時間をかけていますか。
通勤 ※往復の合計時間でお答えください。

A Q24-4(1) 生活時間 勤務時間外の技術練習や勉強_働いている日(NA)

【ベース：全体】

※1%未満は非表示

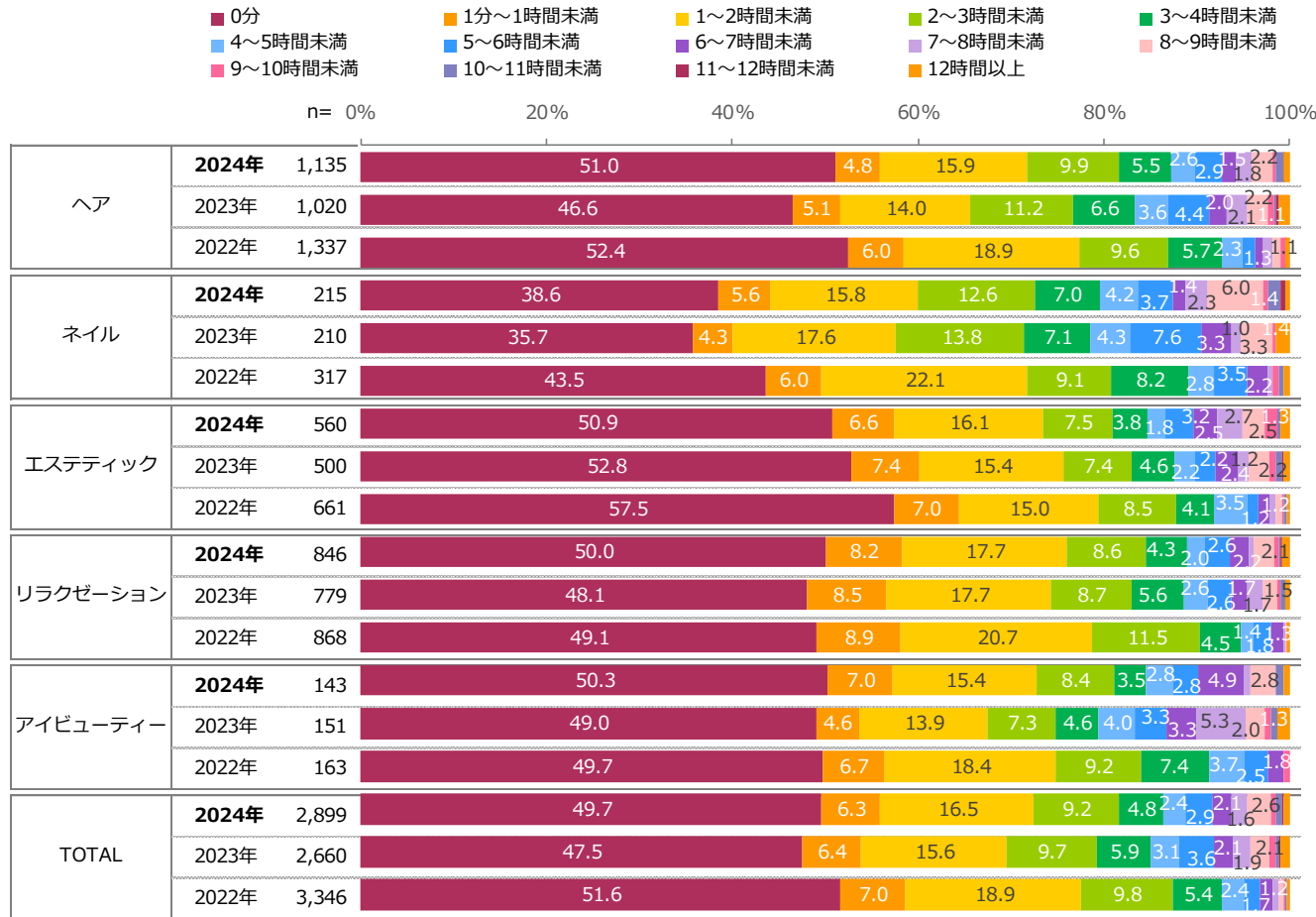


Q24-4 現在の平均的な1日において、以下のことに、どのくらい時間をかけていますか。
 (仕事のスキルアップを目的とした) 勤務時間外の技術練習や勉強_働いている日

A Q24-4(2) 生活時間 勤務時間外の技術練習や勉強_休日(NA)

【ベース：全体】

※1%未満は非表示



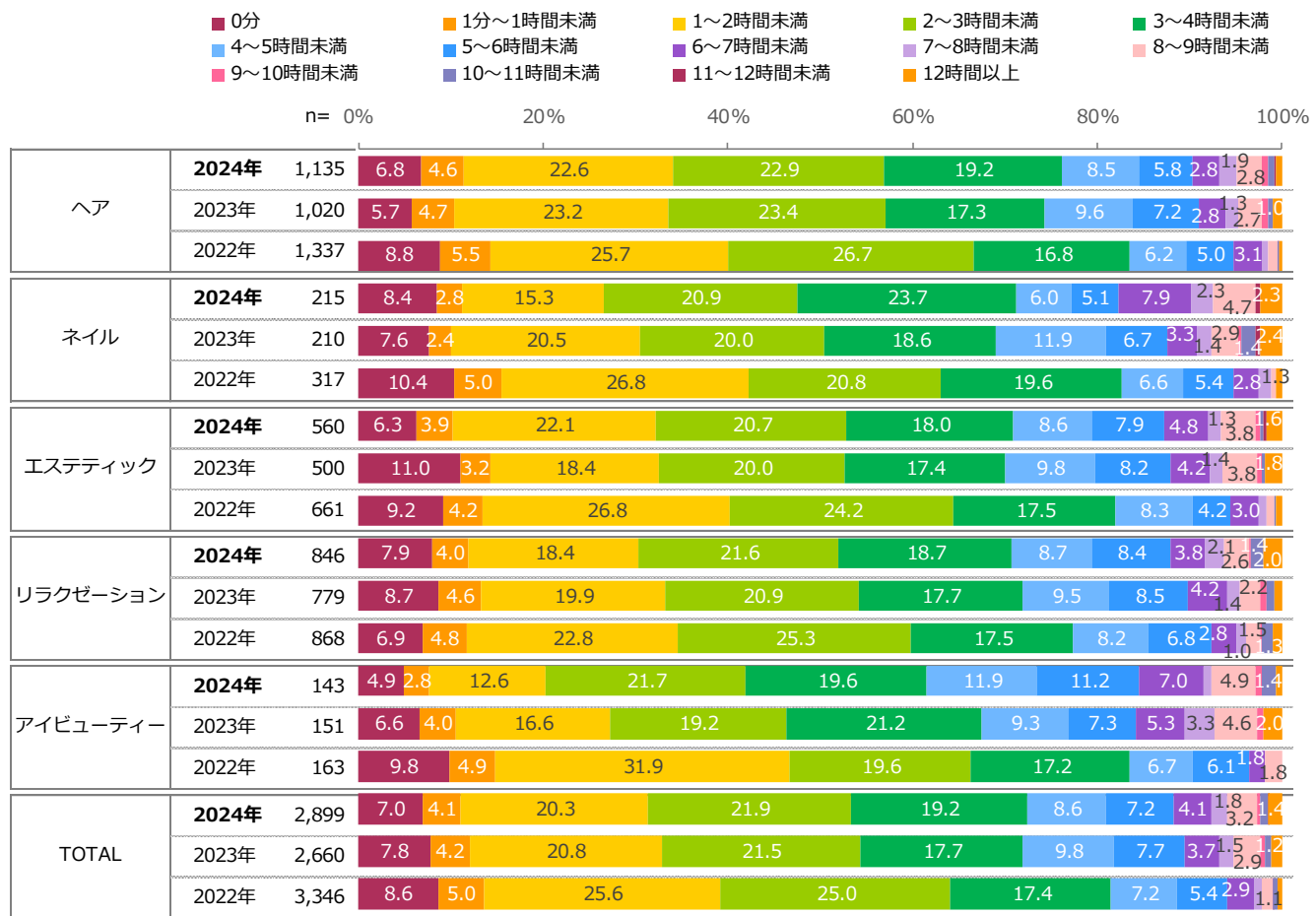
Q24-4 現在の平均的な1日において、以下のことに、どのくらい時間をかけていますか。
 (仕事のスキルアップを目的とした) 勤務時間外の技術練習や勉強 休日



Q24-5(1) 生活時間 自由時間_働いている日(NA)

【ベース：全体】

※1%未満は非表示




Q24-5 現在の平均的な1日において、以下のことに、どのくらい時間をかけていますか。
自由時間（自分のために使える時間、たとえば、趣味、運動、団らんなど） 働いている日

A Q24-5(2) 生活時間 自由時間_休日(NA)

【ベース：全体】

※1%未満は非表示



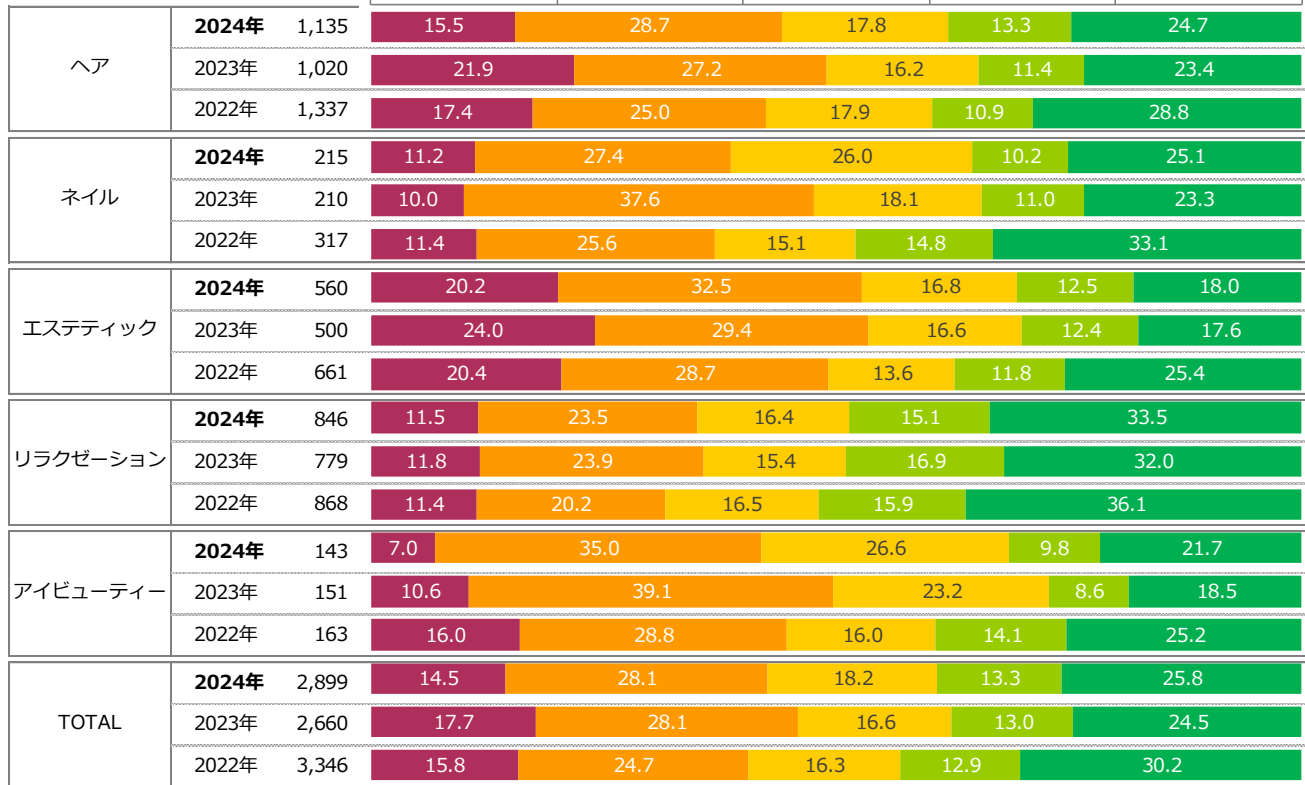
Q24-5 現在の平均的な1日において、以下のことに、どのくらい時間をかけていますか。
自由時間（自分のために使える時間、たとえば、趣味、運動、団らんなど） 休日

A Q28 OJTの機会

【ベース：全体】

- 一定の教育プログラムのもとに、上司や先輩などから指導を受けている
- 一定の教育プログラムにはなっていないが、必要に応じて上司や先輩などから指導を受けている
- 上司や先輩などから指導を受けてはいないが、彼ら（他の人）の仕事ぶりを観察することで新しい知識や技術を身に付けている
- 上司や先輩などから指導を受けてはいないが、マニュアルを参考にして学んでいる
- 新しい知識や技術を習得する機会はない

n= 0% 20% 40% 60% 80% 100%



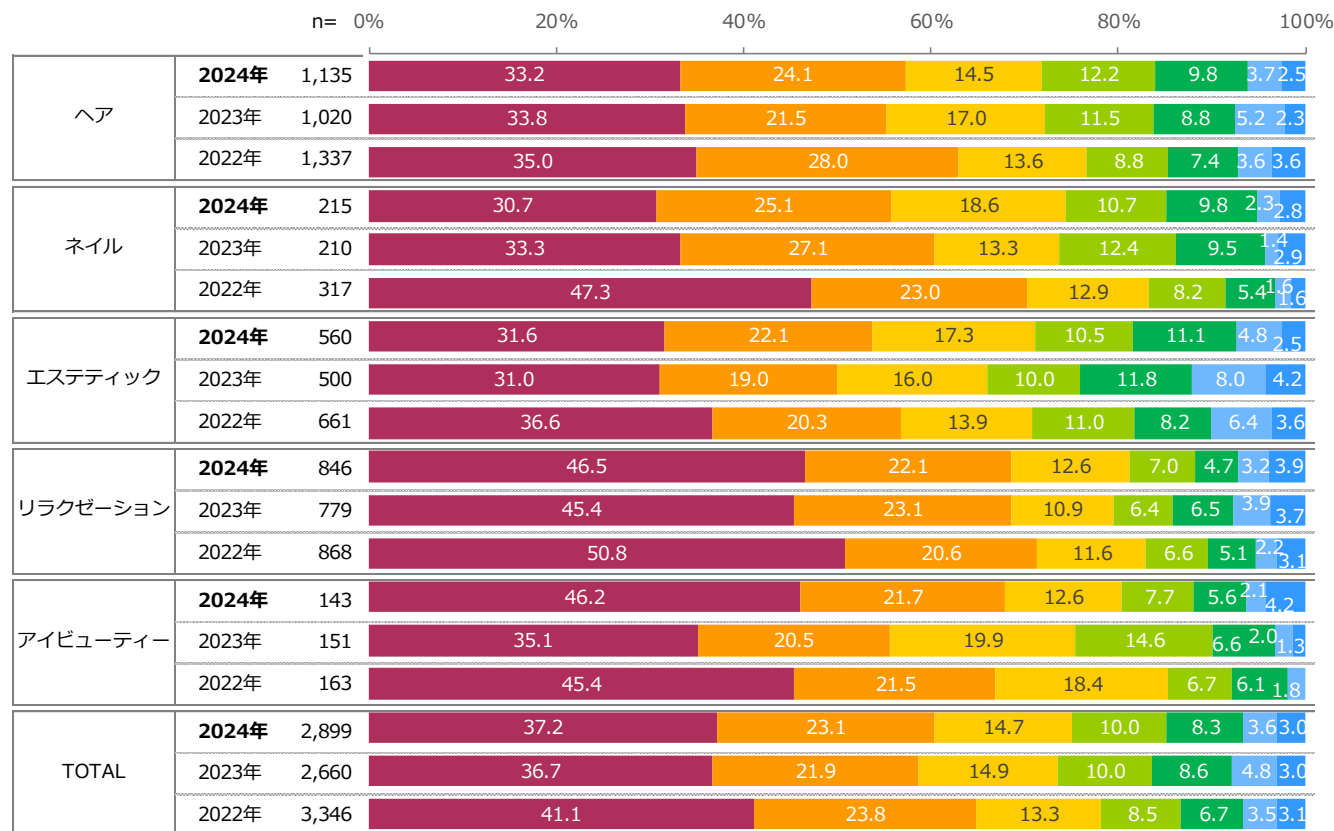
Q28 現在、あなたは仕事の実務を通じて、新しい知識や技術を習得する機会がありますか。

A Q29(1) 会社から提供される研修_技術研修・セミナー

【ベース：全体】

※1%未満は非表示

- 機会はない
- 機会はあるが、受けていない
- 1年間に合計で5時間未満
- 1年間に合計で5~9時間以内
- 1年間に合計で10~19時間以内
- 1年間に合計で20~49時間以内
- 1年間に合計で50時間以上



Q29 現在勤務している店（会社）から提供される社内外の研修やセミナーなどを受ける機会がありますか。以下のそれぞれについて、お答えください。

※eラーニング（オンライン型セミナー）も含めてお答えください。

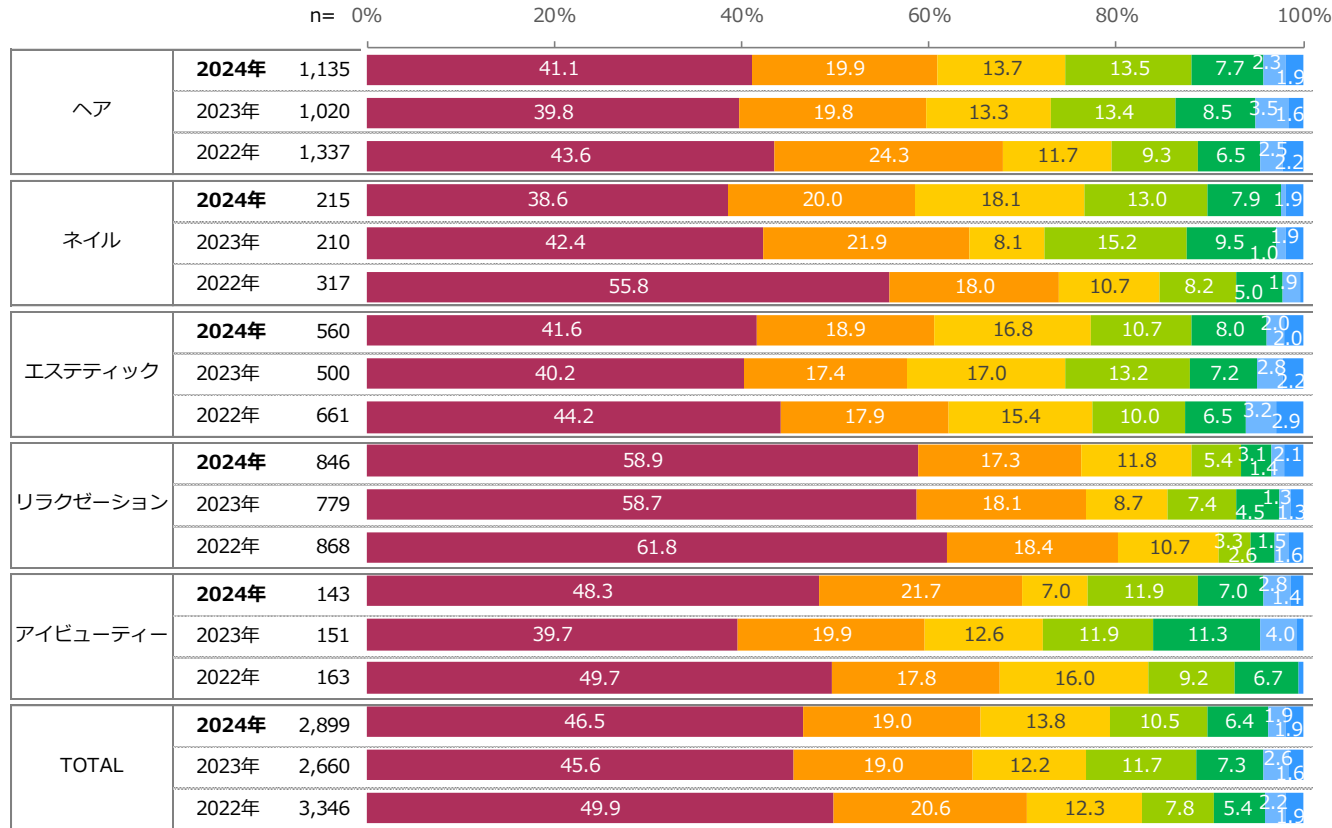
(1)技術研修・セミナー

A Q29(2) 会社から提供される研修_接客(接遇)研修・セミナー

【ベース：全体】

※1%未満は非表示

- 機会はない
- 機会はあるが、受けていない
- 1年間に合計で5時間未満
- 1年間に合計で5~9時間以内
- 1年間に合計で10~19時間以内
- 1年間に合計で20~49時間以内
- 1年間に合計で50時間以上



Q29 現在勤務している店（会社）から提供される社内外の研修やセミナーなどを受ける機会がありますか。以下のそれぞれについて、お答えください。

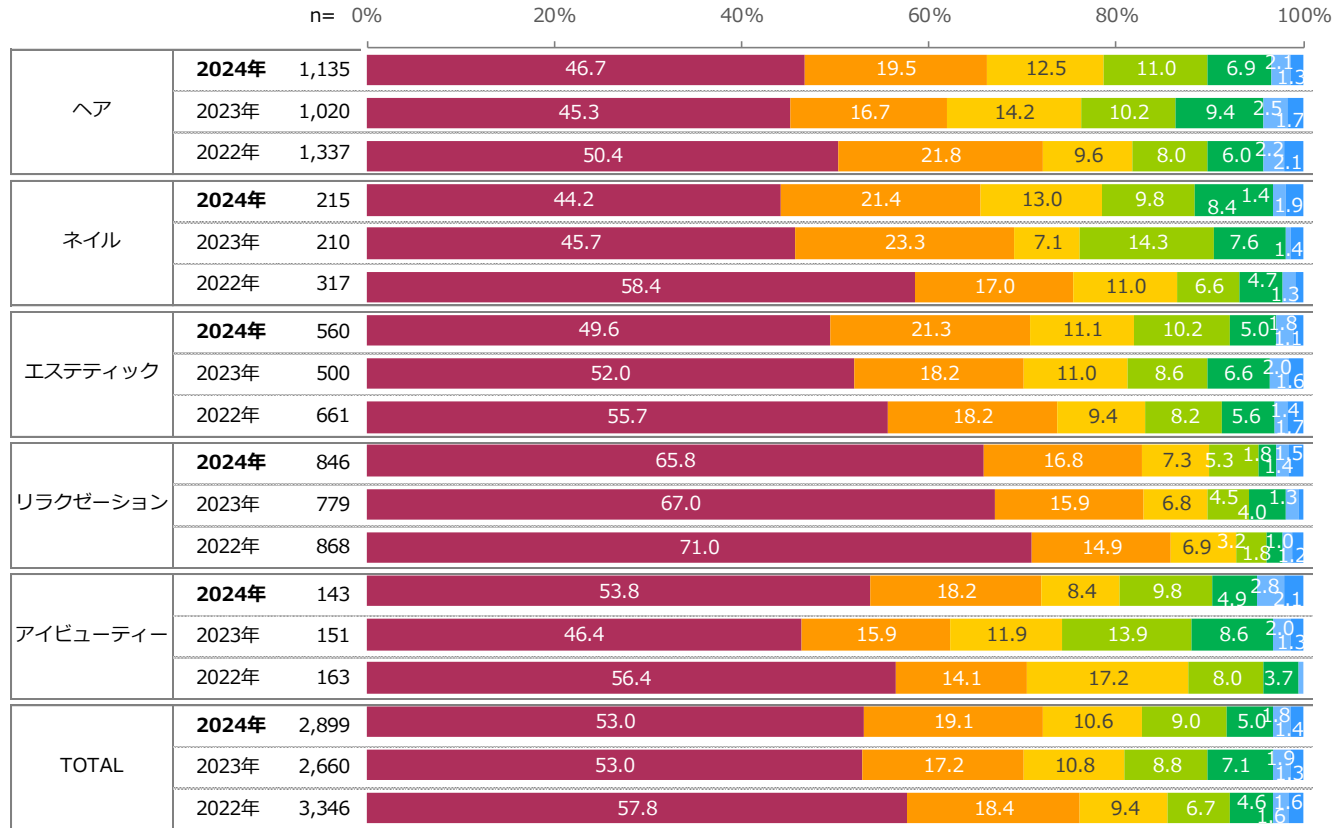
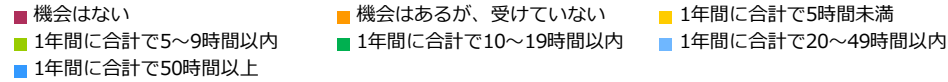
※eラーニング（オンライン型セミナー）も含めてお答えください。

(2)接客（接遇）研修・セミナー

A Q29(3) 会社から提供される研修_人材マネジメント研修・セミナー

【ベース：全体】

※1%未満は非表示



Q29 現在勤務している店（会社）から提供される社内外の研修やセミナーなどを受ける機会がありますか。以下のそれぞれについて、お答えください。

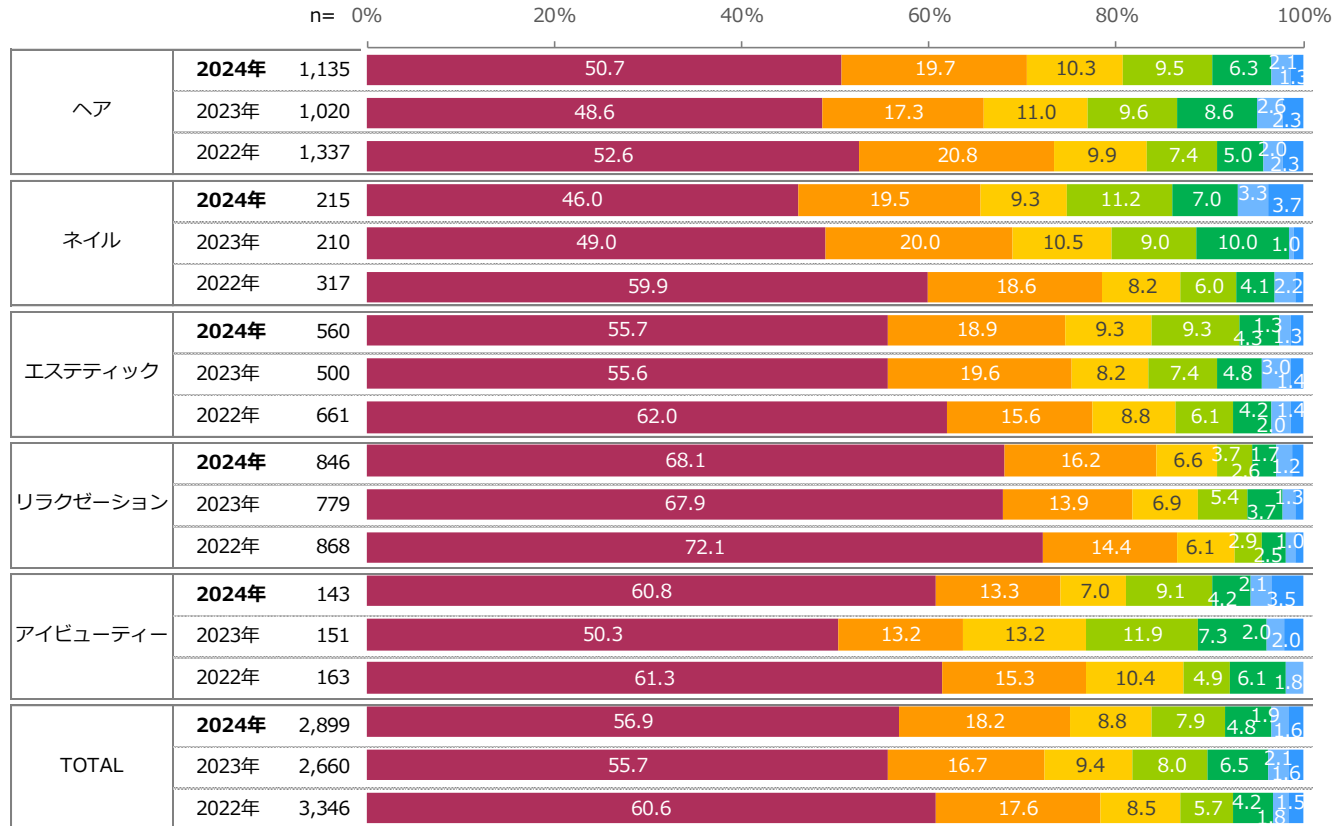
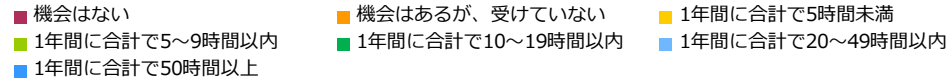
※eラーニング（オンライン型セミナー）も含めてお答えください。

(3)人材マネジメント研修・セミナー

A Q29(4) 会社から提供される研修_経営に関する研修・セミナー

【ベース：全体】

※1%未満は非表示



Q29 現在勤務している店（会社）から提供される社内外の研修やセミナーなどを受ける機会がありますか。以下のそれぞれについて、お答えください。

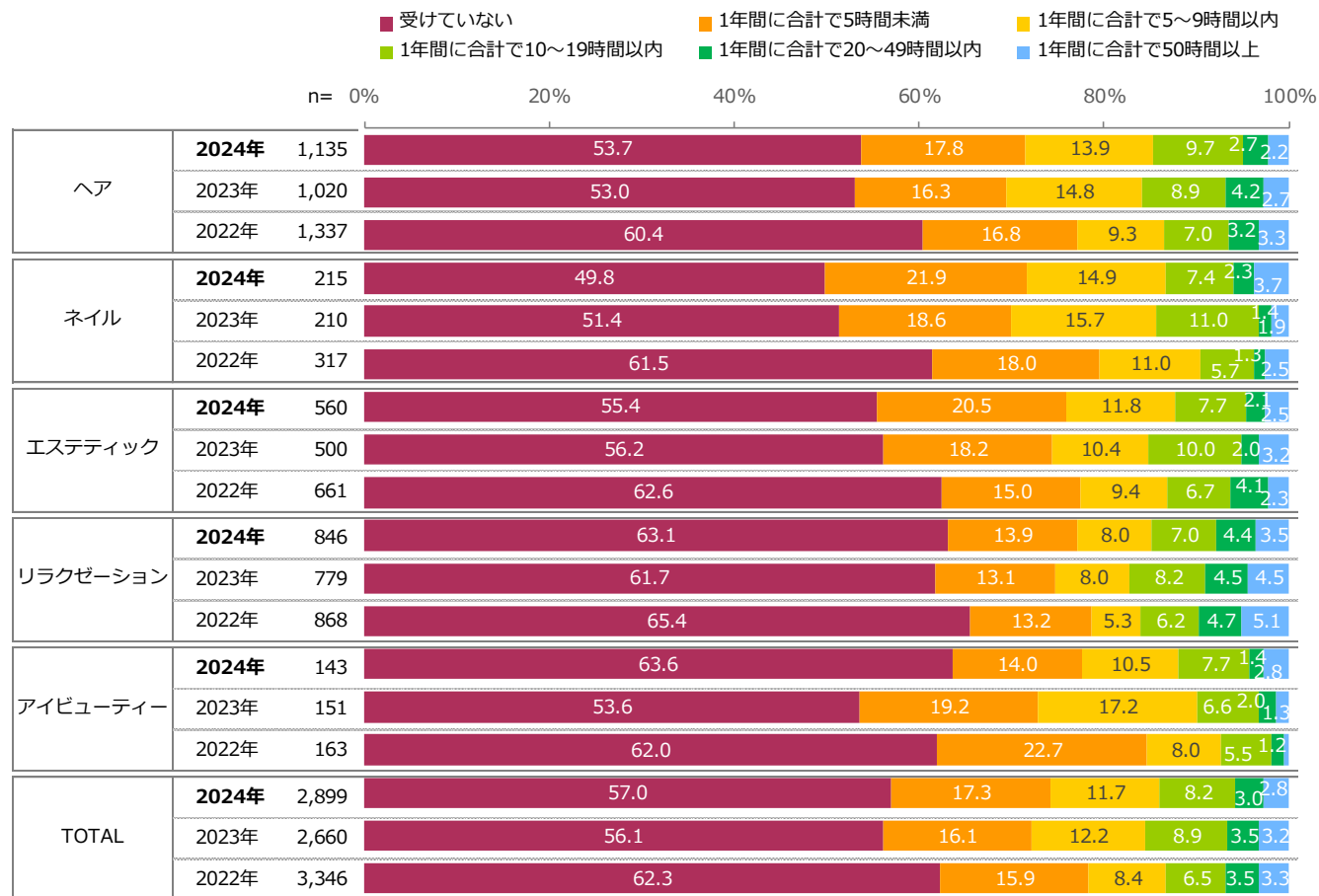
※eラーニング（オンライン型セミナー）も含めてお答えください。

(4)経営に関する研修・セミナー

A Q30(1) 自主的に受講する研修_技術研修・セミナー

【ベース：全体】

※1%未満は非表示



Q30 会社・勤務先は関係なく、自主的に研修やセミナーなどを受ける時間は1年間でどのくらいありますか。以下のそれぞれについて、お答えください。

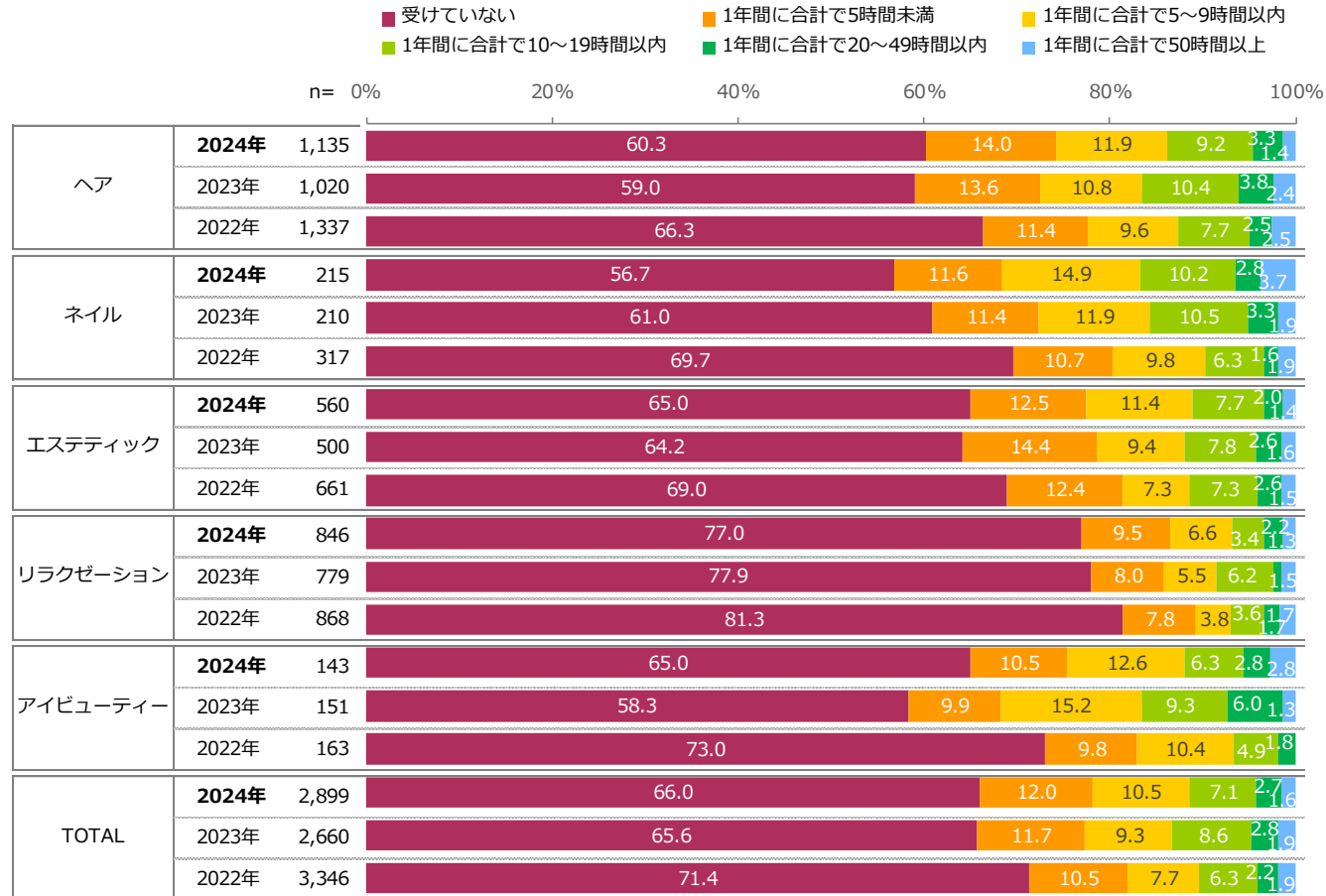
※eラーニング（オンライン型セミナー）を受けている場合は、その時間も含めてお答えください。

(1)技術研修・セミナー

A Q30(2) 自主的に受講する研修_接客(接遇)研修・セミナー

【ベース：全体】

※1%未満は非表示



Q30 会社・勤務先は関係なく、自主的に研修やセミナーなどを受ける時間は1年間でどのくらいありますか。以下のそれぞれについて、お答えください。

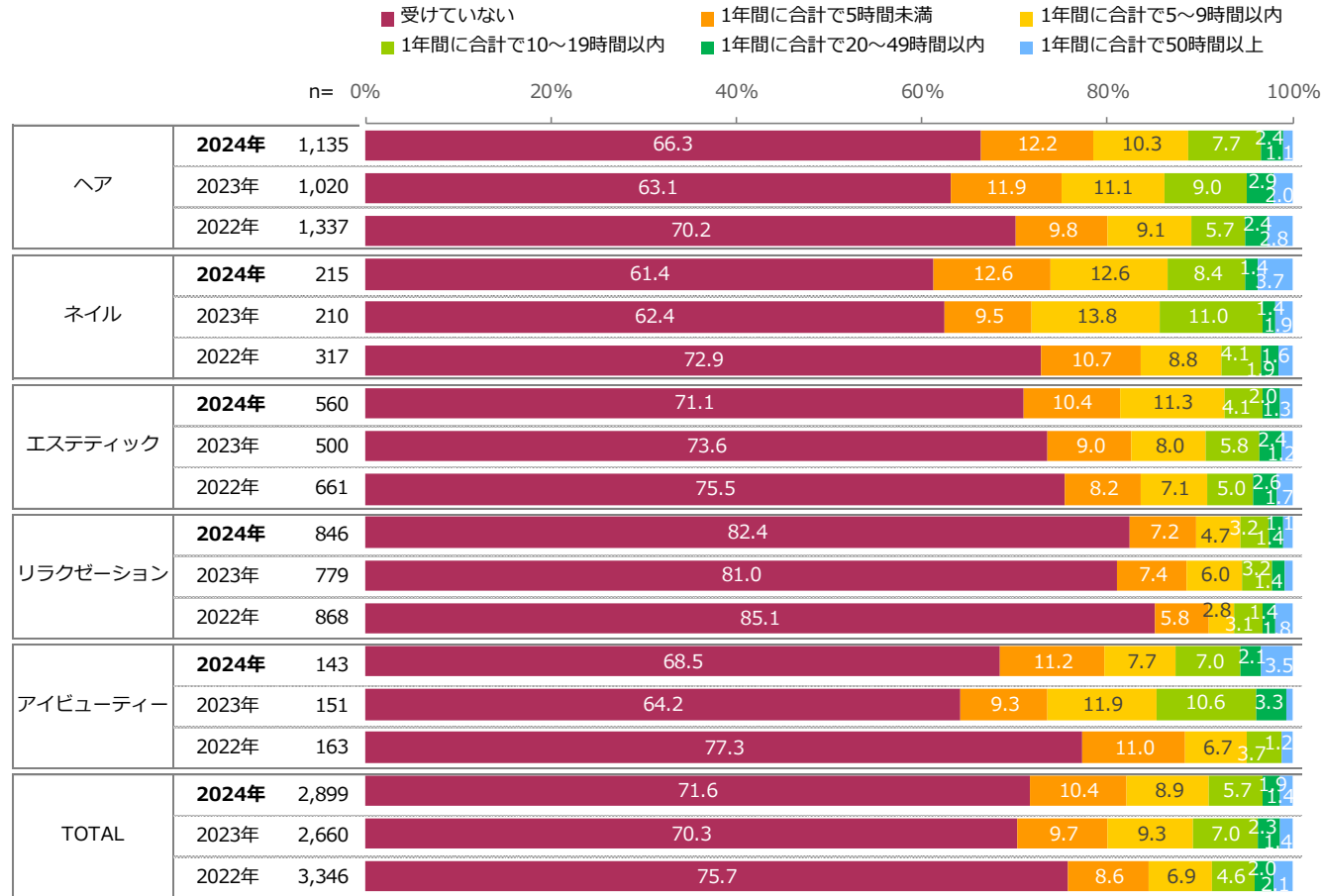
※eラーニング（オンライン型セミナー）を受けている場合は、その時間も含めてお答えください。

(2)接客（接遇）研修・セミナー

A Q30(3) 自主的に受講する研修_人材マネジメント研修・セミナー

【ベース：全体】

※1%未満は非表示



Q30 会社・勤務先は関係なく、自主的に研修やセミナーなどを受ける時間は1年間でどのくらいありますか。以下のそれぞれについて、お答えください。

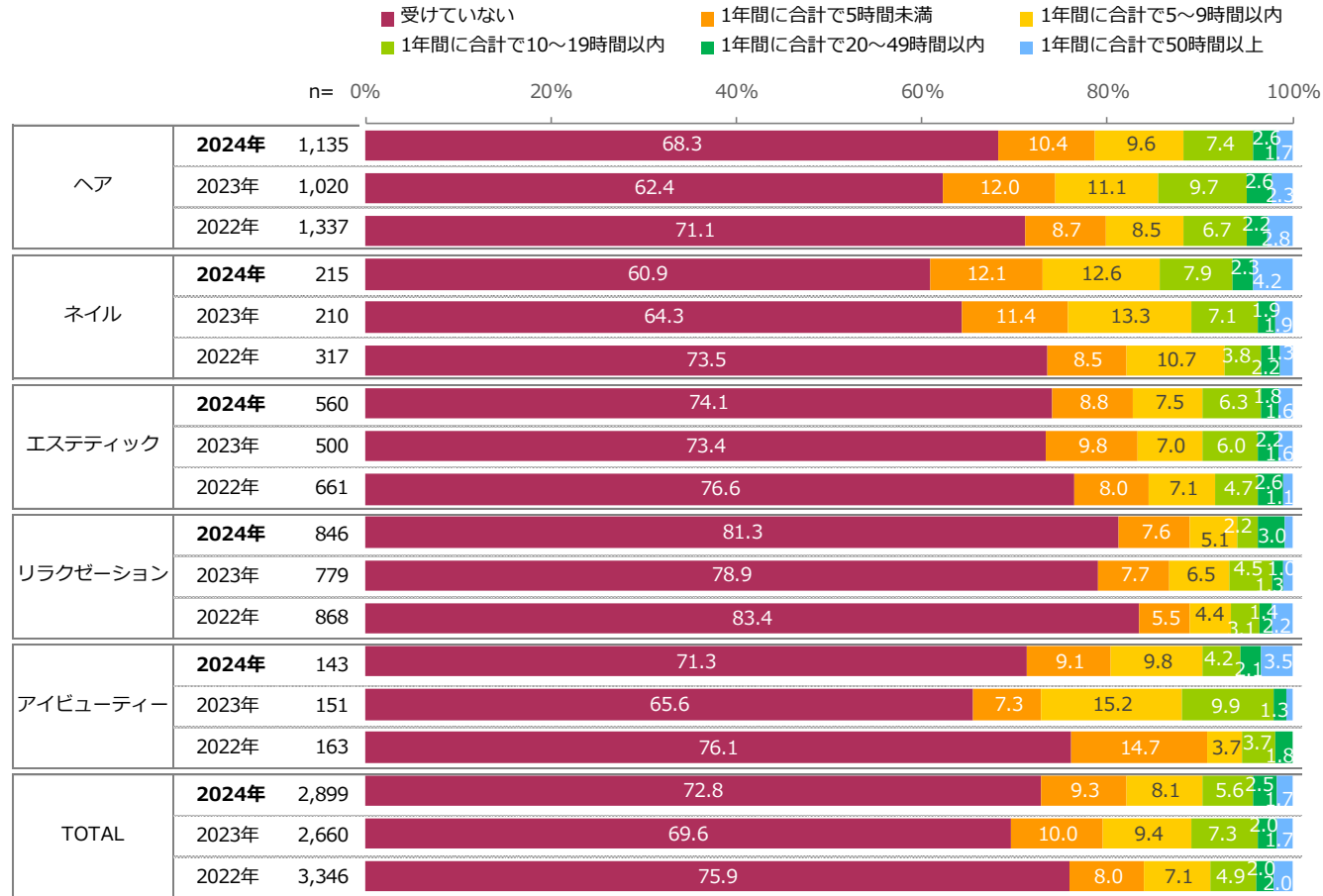
※eラーニング（オンライン型セミナー）を受けている場合は、その時間も含めてお答えください。

(3)人材マネジメント研修・セミナー

A Q30(4) 自主的に受講する研修_経営に関する研修・セミナー

【ベース：全体】

※1%未満は非表示



Q30 会社・勤務先は関係なく、自主的に研修やセミナーなどを受ける時間は1年間でどのくらいありますか。以下のそれぞれについて、お答えください。

※eラーニング（オンライン型セミナー）を受けている場合は、その時間も含めてお答えください。

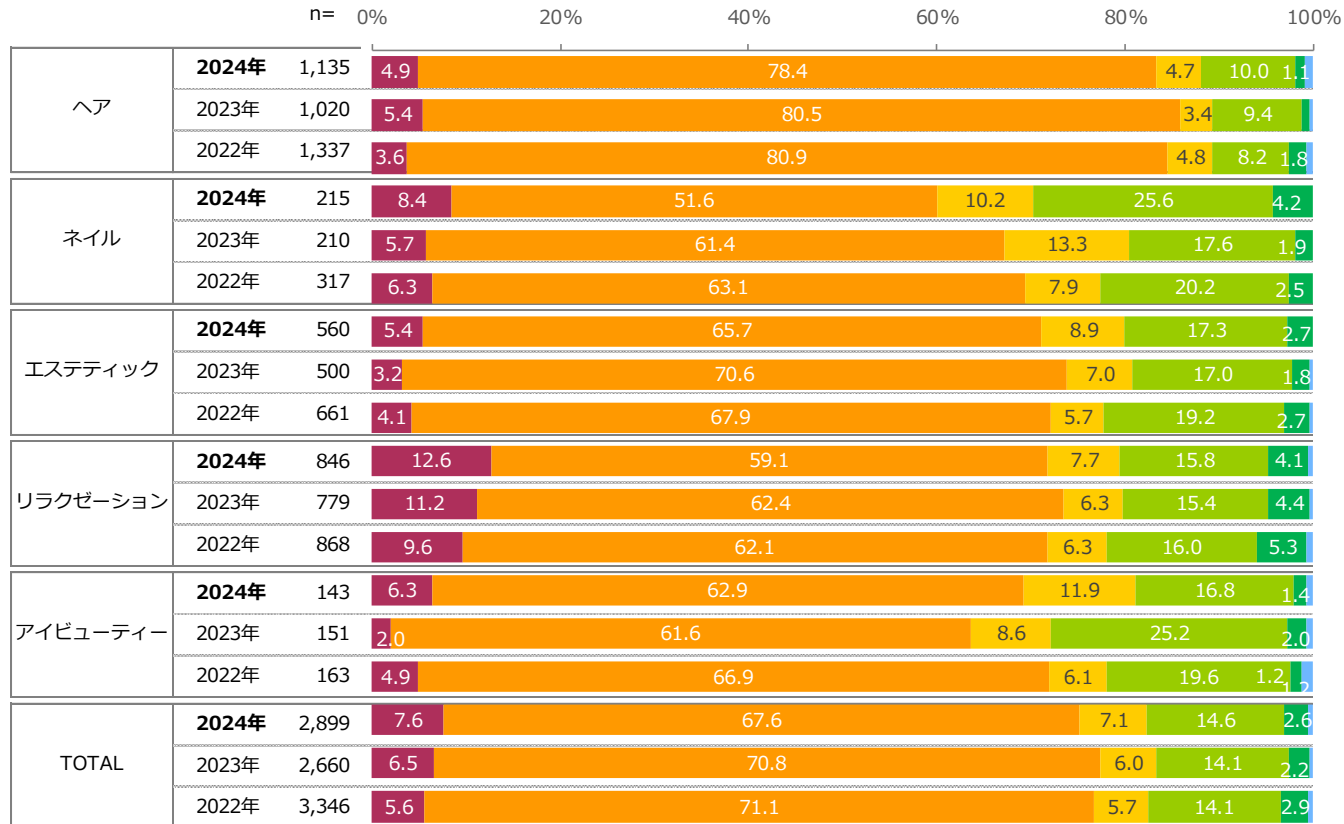
(4)経営に関する研修・セミナー

A Q32 初職就業形態

【ベース：全体】

※1%未満は非表示

■ 自営業主、オーナー
■ 契約社員・派遣社員
■ フリーランス(面貸し、ミラーレンタル、シェアサロンなど)
■ 正社員、正規の職員
■ パート・アルバイト
■ その他



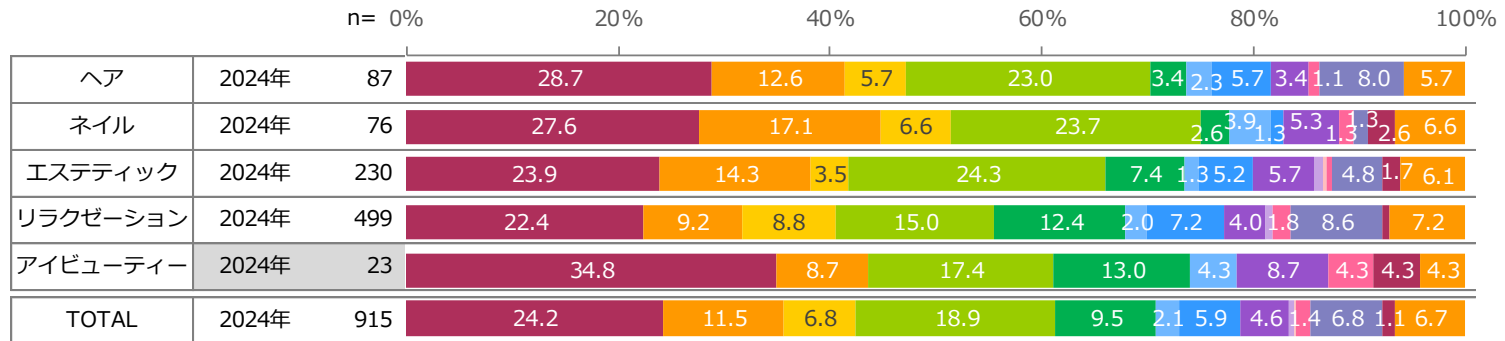
Q32 学校を卒業後、社会人として初めて就職したときの働きかた（就業形態）は、次のどれでしたか。

A Q34 初職職種（美容関連以外）

【ベース：初職で美容関連以外従事者】

※1%未満は非表示
※n=30未満は参考値

- サービス職（美容関連以外）
- 販売職（ショップ、デパートでの販売など）
- 営業・企画職（営業、企画、マーケティングなど）
- 事務職（人事、経理、受付、秘書など）
- 専門職（医療、介護など）
- 専門職（上記以外のコンサル、金融、不動産など）
- 技術職（電気、通信、建築、土木など）
- 教育・学習支援職（教師、保育士、公務員など）
- 保安・警備職
- 農林漁業関連職
- 運輸・通信関連職
- 生産工程・労務職
- 管理職
- その他



※2024年調査では、選択肢変更のため単年で作成

Q34 学校を卒業後、社会人として初めて就職した勤務先での職種は何でしたか。

※複数にまたがる場合は、主な職種をお選びください。

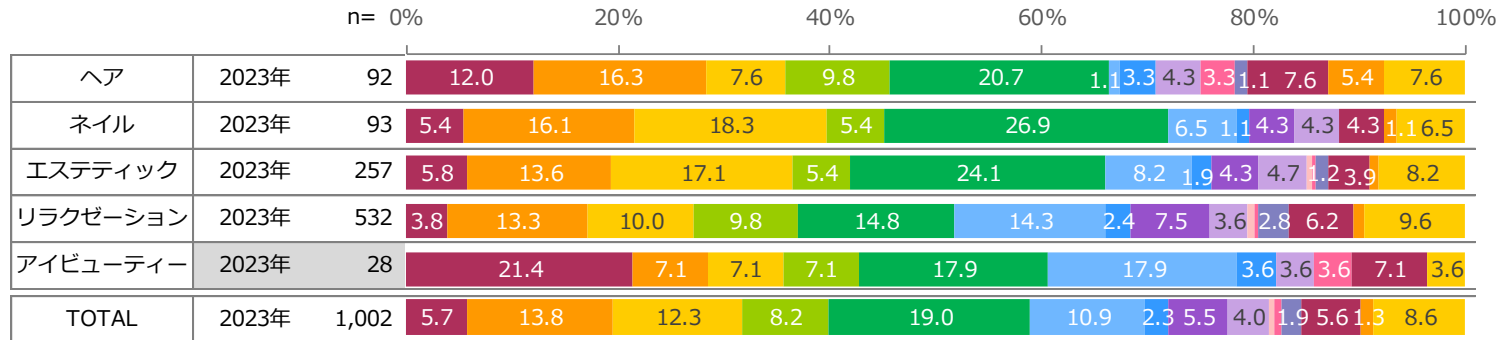
※派遣社員として働いていた方は、派遣先のことをお答えください。

A 参考 初職職種（美容関連以外）（2023年）

【ベース：初職で美容関連以外従事者】

※1%未満は非表示
※n=30未満は参考値

- サービス職（美容部員、メイクアップアーティストなど）
- 販売職（ショップ、デパートでの販売など）
- 事務職（人事、経理、受付、秘書など）
- 専門職（上記以外のコンサル、金融、不動産など）
- 教育・学習支援職（教師、保育士、公務員など）
- 農林漁業関連職
- 生産工程・労務職
- その他
- サービス職（上記以外の飲食・宿泊など）
- 営業・企画職（営業、企画、マーケティングなど）
- 専門職（医療、介護など）
- 技術職（電気、通信、建築、土木など）
- 保安・警備職
- 運輸・通信関連職
- 管理職



Q34 学校を卒業後、社会人として初めて就職した勤務先での職種は何でしたか。

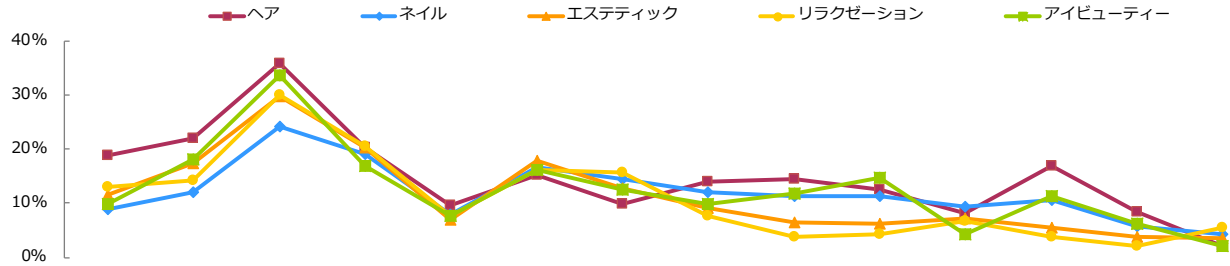
※複数にまたがる場合は、主な職種をお選びください。

※派遣社員として働いていた方は、派遣先のことをお答えください。

A Q35(1) 初職の探し方(MA)

【ベース：全体】

※2024年TOTAL値と比べて10pt以上 ■高い / ■低い
 ※2024年TOTAL値と比べて 5pt以上 ■高い / ■低い



	n=	シ	学	学	親	雑	ハ	情	フ	ホ	各	テ	美	美	系	そ	間	働	な	S	そ	
		学校	学校の	学校の	や	誌	ロー	報	リ	ーム	サ	イ	容	容	専	の	合	き	ど	N	の	
ヘア	2024年	1,135	18.8	22.1	36.0	20.2	9.5	15.1	9.9	14.1	14.4	12.6	12.6	8.2	16.8	8.4	2.1					
	2023年	1,020	24.7	23.3	37.4	22.2	11.0	13.5	9.9	12.8	11.7	12.7	6.9	8.1	13.0	7.6	1.3					
ネイル	2024年	215	8.8	12.1	24.2	19.1	7.9	16.7	14.4	12.1	11.2	11.2	9.3	10.7	5.6	4.2						
	2023年	210	11.4	18.6	31.0	16.7	13.3	20.5	14.8	12.4	8.1	9.0	8.1	9.0	3.8	1.9						
エステティック	2024年	560	11.6	17.3	29.8	20.2	7.0	18.0	12.7	9.1	6.4	6.1	7.3	5.5	3.8	3.6						
	2023年	500	10.6	16.8	31.2	15.8	6.4	14.2	13.2	7.6	5.2	4.2	7.6	6.4	3.4	4.0						
リラクゼーション	2024年	846	12.9	14.3	30.0	20.6	7.7	16.1	15.6	7.6	3.8	4.3	6.7	3.8	2.1	5.4						
	2023年	779	10.5	12.8	29.9	19.0	8.9	14.6	15.3	7.7	3.7	4.5	6.3	3.9	3.0	5.6						
アイビューティー	2024年	143	9.8	18.2	33.6	16.8	7.7	16.1	12.6	9.8	11.9	14.7	4.2	11.2	6.3	2.1						
	2023年	151	11.3	19.9	31.8	12.6	7.3	12.6	7.3	15.2	7.9	11.3	5.3	13.2	5.3	4.0						
TOTAL	2024年	2,899	14.5	18.0	32.1	20.0	8.3	16.1	12.6	10.9	9.4	8.9	7.5	10.1	5.3	3.5						
	2023年	2,660	16.1	18.5	33.2	19.1	9.5	14.5	12.3	10.5	7.6	8.3	6.8	8.8	5.0	3.3						

※2023年調査より、聴取方法変更のため2年分のデータで作成

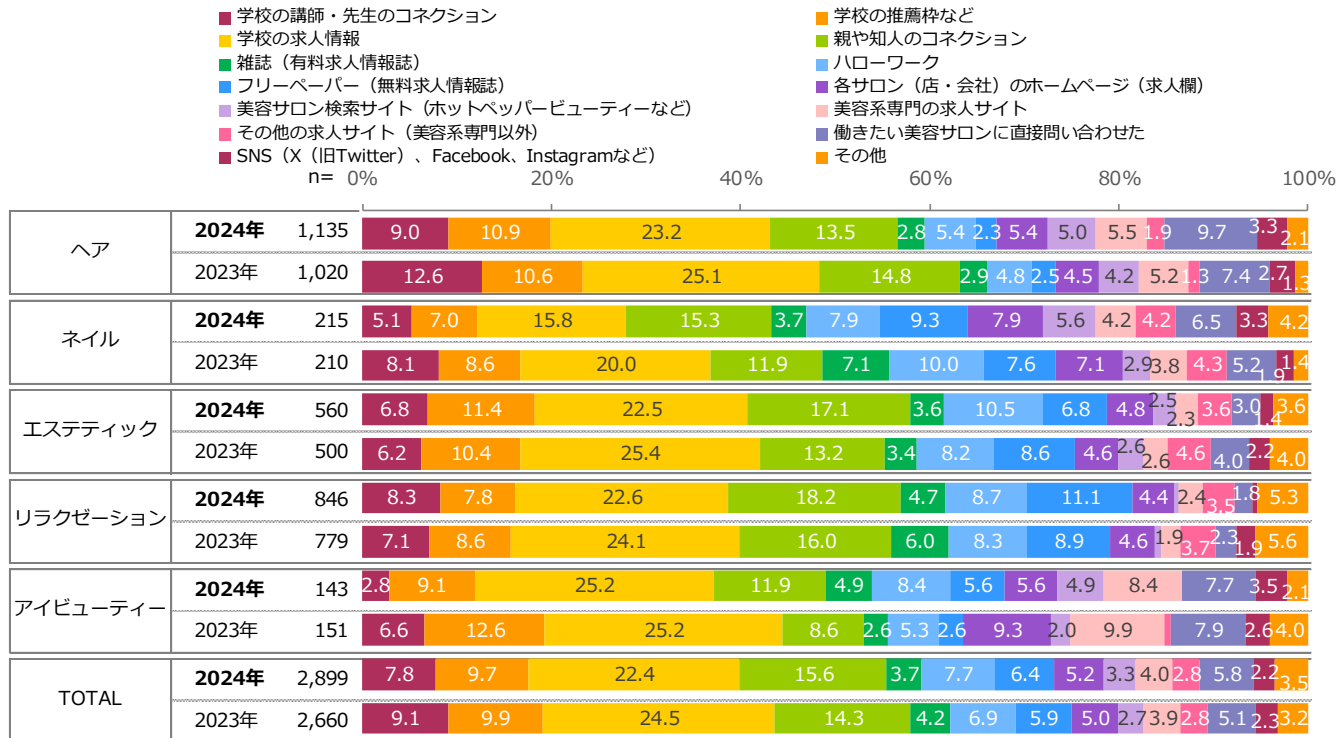
Q35 あなたは学校卒業後の社会人として初めての勤務先をどのように見つけましたか。勤務先の探し方すべてと、最終的に決まった勤務先の探し方を1つお選びください。

(1)勤務先の探し方すべて (回答はいくつでも)

A Q35(2) 初職の探し方(SA)

【ベース：全体】

※1%未満は非表示



※2023年調査より、聴取方法変更のため2年分のデータで作成

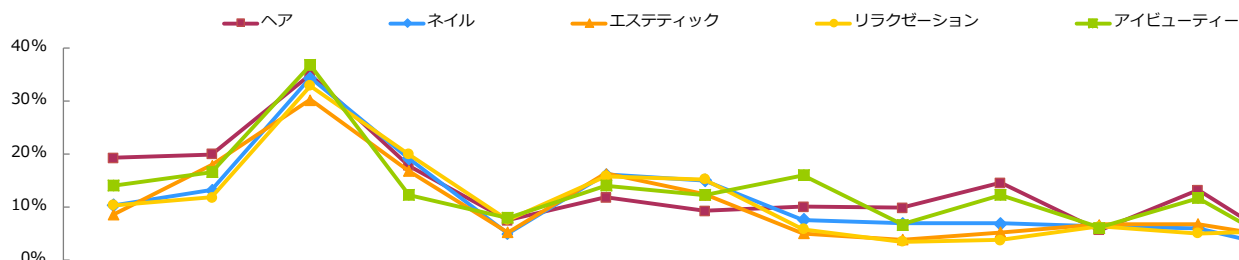
Q35 あなたは学校卒業後の社会人として初めての勤務先をどのように見つけましたか。勤務先の探し方すべてと、最終的に決まった勤務先の探し方を1つお選びください。

(2)最終的に決まった勤務先の探し方（回答は1つ）

A 参考 初職の探し方 (2022年~2020年) (MA)

【ベース：全体】

※2022年TOTAL値と比べて10pt以上 高い / 低い
 ※2022年TOTAL値と比べて 5pt以上 高い / 低い



	n=	学校の講義・先生	学校の推薦枠など	学校の求人情報	親や知人のコネ	情報誌(有料求人誌)	ハローワーク	誌(無料求人情報)	フリー求人情報欄	ペイパル(求人)	会社(求人)	各社(求人)	ペイパル(求人)	美容サロン検索	美容系専門の求人	門外(美容系)	その他の求人	合間に直接問い合わせ	働きたい美容師	その他
ヘア	2022年	1,337	19.3	20.0	35.1	17.8	7.5	11.8	9.3	10.1	9.9	14.6	5.7	13.2	1.7					
	2021年	1,390	21.9	20.5	32.3	18.1	8.4	13.9	8.8	9.5	11.4	11.9	5.3	12.9	1.2					
	2020年	1,119	18.2	17.8	34.0	18.9	5.2	11.2	7.3	5.9	7.6	7.3	4.6	14.7	2.1					
ネイル	2022年	317	10.4	13.2	34.4	19.2	5.0	16.1	15.1	7.6	6.9	6.9	6.3	6.0	1.6					
	2021年	235	11.9	14.9	21.7	19.6	6.4	18.7	20.4	6.8	10.6	11.9	6.8	6.8	3.0					
	2020年	215	13.5	10.7	27.9	19.5	6.0	15.8	14.9	4.7	4.7	4.7	4.2	4.7	7.0					
エステティック	2022年	661	8.6	17.9	30.3	16.8	5.3	16.3	12.4	5.1	3.9	5.3	6.7	6.8	3.9					
	2021年	571	11.0	17.2	29.9	15.6	4.7	17.9	13.3	8.1	6.1	7.7	5.4	5.6	4.4					
	2020年	557	13.1	19.2	31.4	17.6	5.0	14.7	11.5	5.0	2.5	6.5	5.4	4.8	4.8					
リラクゼーション	2022年	868	10.4	11.8	32.9	20.0	7.6	15.8	15.3	5.8	3.5	3.8	6.3	5.1	5.6					
	2021年	890	11.3	14.0	30.9	20.8	7.3	15.3	14.4	6.1	3.9	2.9	5.3	2.8	4.4					
	2020年	854	12.3	13.2	29.5	21.0	8.0	16.2	13.1	5.3	2.5	2.8	4.6	2.8	5.6					
アイビューティー	2022年	163	14.1	16.6	36.8	12.3	8.0	14.1	12.3	16.0	6.7	12.3	6.1	11.7	1.2					
	2021年	143	12.6	12.6	30.8	18.2	9.1	20.3	12.6	9.8	11.2	11.9	5.6	8.4	0.7					
	2020年	145	13.8	13.1	30.3	19.3	4.1	14.5	11.7	4.1	6.2	13.8	6.2	8.3	0.7					
TOTAL	2022年	3,346	13.8	16.6	33.6	18.1	6.9	14.3	12.2	8.0	6.6	9.1	6.1	9.1	3.1					
	2021年	3,229	15.9	17.4	30.7	18.5	7.3	15.6	12.2	8.1	8.4	8.7	5.4	8.2	2.7					
	2020年	2,890	14.9	16.0	31.5	19.3	6.0	13.8	10.6	5.4	4.8	6.0	4.8	8.2	4.0					

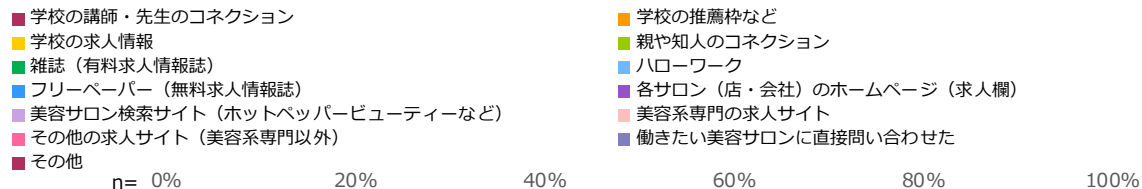
Q35 あなたは学校卒業後の社会人として初めての勤務先をどのように見つけましたか。勤務先の探し方すべてと、最終的に決まった勤務先の探し方を1つお選びください。

(1)勤務先の探し方すべて (回答はいくつでも)

A 参考 初職の探し方 (2022年~2020年) (SA)

【ベース：全体】

※1%未満は非表示



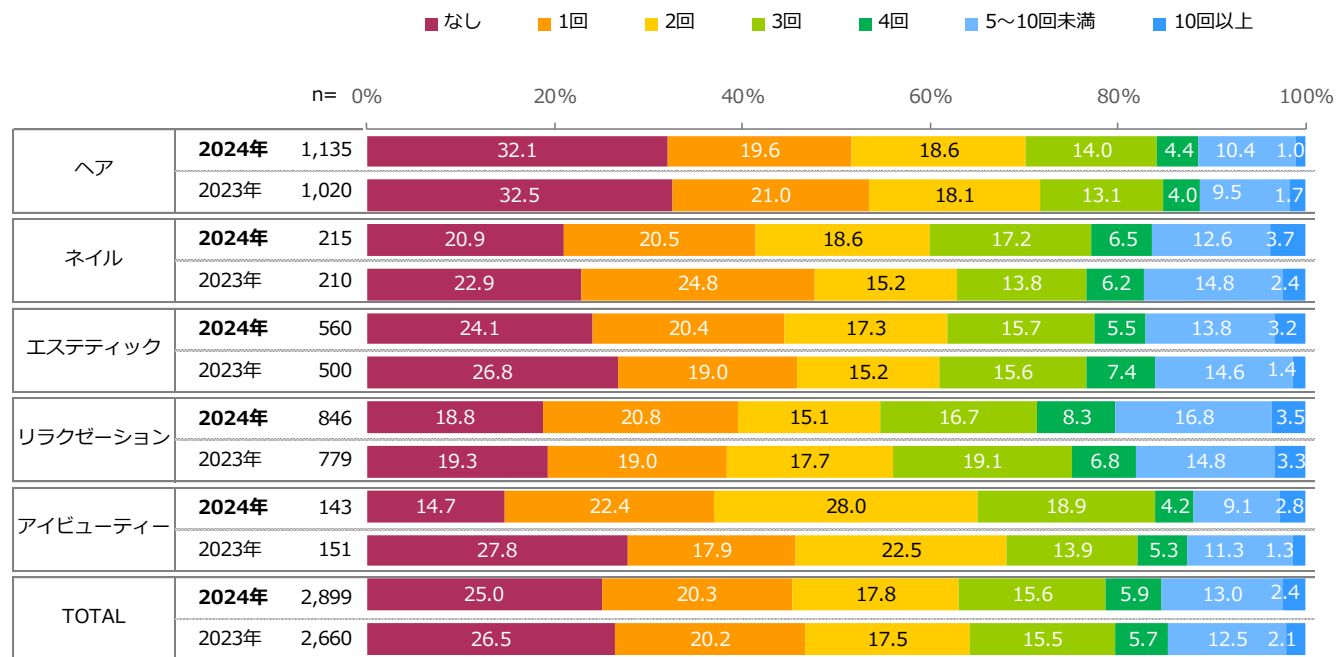
職種	年	人数	学校の講師・先生のコネクション	学校の推薦枠など	学校の求人情報	親や知人のコネクション	雑誌(有料求人情報誌)	ハローワーク	フリーペーパー(無料求人情報誌)	各サロン(店・会社)のホームページ(求人欄)	美容サロン検索サイト(ホットペッパービューティーなど)	美容系専門の求人サイト	その他の求人サイト(美容系専門以外)	その他	
ヘア	2022年	1,337	10.6	10.4	25.4	12.6	3.1	6.0	3.2	3.4	3.5	7.8	1.8	10.5	1.7
	2021年	1,390	12.9	11.7	22.6	12.7	3.1	7.6	2.3	3.5	5.1	5.4	1.7	10.3	1.1
	2020年	1,119	11.1	11.5	26.0	14.8	2.4	6.5	2.4	3.0	3.5	1.6	12.8	2.1	
ネイル	2022年	317	5.4	9.5	27.1	14.8	3.5	8.8	11.0	4.4	2.5	3.5	4.4	3.5	1.6
	2021年	235	7.7	8.1	15.3	16.6	3.8	10.2	11.9	3.8	4.3	6.8	3.0	5.5	3.0
	2020年	215	7.4	5.6	21.4	18.6	4.2	11.2	11.2	2.8	1.9	1.4	3.3	4.7	6.5
エステティック	2022年	661	4.4	12.1	25.0	15.1	3.2	10.6	7.9	3.0	1.5	4.5	6.1	3.9	
	2021年	571	6.7	12.6	23.6	11.9	2.3	11.2	8.9	4.7	2.6	3.3	3.5	4.2	4.4
	2020年	557	6.6	12.9	25.3	15.6	3.4	8.6	8.6	2.7	3.9	3.2	3.9	4.8	
リラクゼーション	2022年	868	6.7	7.6	25.7	17.5	4.5	9.3	10.4	2.8	1.7	3.2	4.1	5.4	
	2021年	890	7.8	9.9	24.5	17.5	4.7	9.3	10.8	3.1	1.1	3.7	2.0	4.4	
	2020年	854	8.7	9.3	23.7	18.4	5.9	9.5	8.8	2.8	1.2	3.0	2.2	5.6	
アイビューティー	2022年	163	4.3	9.8	28.2	8.0	4.3	8.0	7.4	6.7	2.5	7.4	3.1	9.2	1.2
	2021年	143	7.0	7.7	24.5	12.6	4.2	14.7	6.3	2.8	4.9	7.0	2.1	5.6	
	2020年	145	10.3	9.7	24.8	13.8	2.1	6.2	7.6	4.1	2.1	8.3	4.1	6.2	
TOTAL	2022年	3,346	7.6	9.9	25.7	14.4	3.6	8.1	6.9	3.4	2.3	4.8	3.0	7.3	3.1
	2021年	3,229	9.8	10.9	22.9	14.2	3.5	9.2	6.7	3.6	3.5	4.0	2.7	6.4	2.7
	2020年	2,890	9.2	10.6	24.8	16.3	3.7	8.1	6.4	2.6	3.0	1.7	2.6	7.0	3.9

Q35 あなたは学校卒業後の社会人として初めての勤務先をどのように見つけましたか。勤務先の探し方すべてと、最終的に決まった勤務先の探し方を1つお選びください。

(2)最終的に決まった勤務先の探し方(回答は1つ)

A Q35_3 転職経験有無（職業問わず）

【ベース：全体】



※2023年調査より、聴取方法変更のため2年分のデータで作成

Q35_3 あなたが社会人になってから現在までに、転職した回数をお答えください。

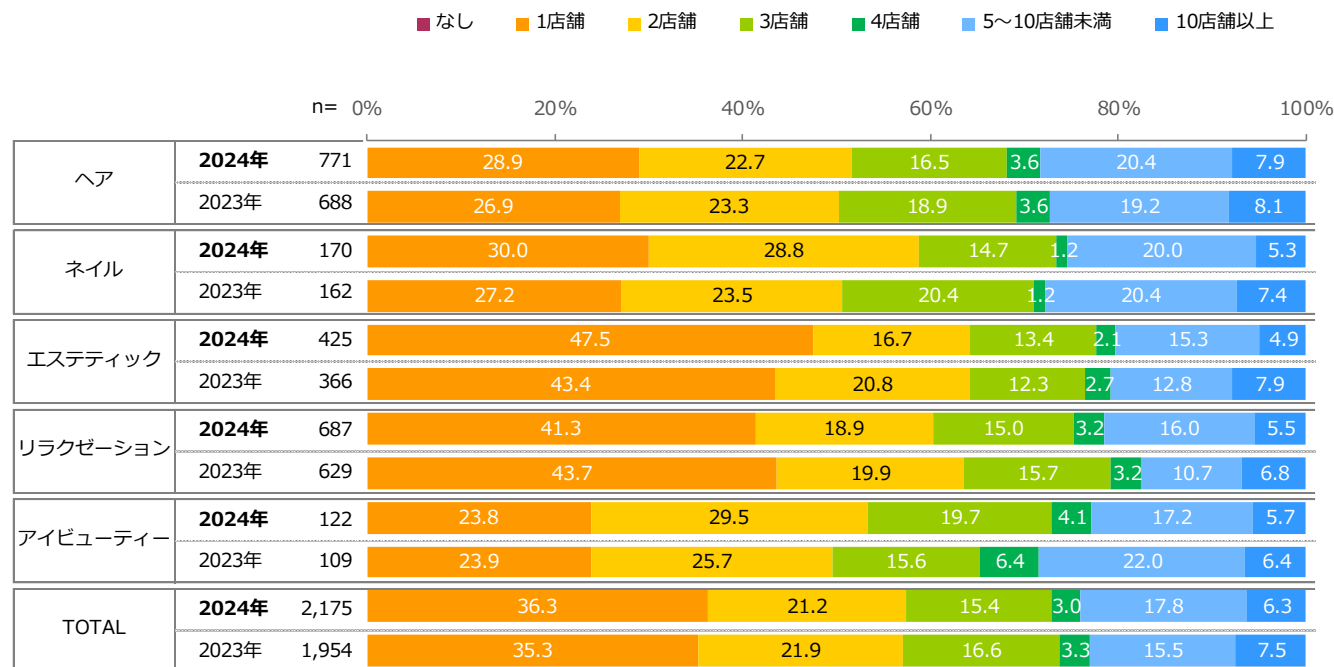
※転職経験がない方は、「0」回と記入してください。

※ここでは「美容師」「理容師」「エステティシャン」「リラクゼーションセラピスト」「ネイリスト」「まつげエクステスタッフ・まつげパーマスタッフ」いずれかの職業に対する転職経験があるかどうかをお答えください。

A Q35_4(1) 比較検討したサロン数(NA)

【ベース：職業問わず転職経験あり】

※1%未満は非表示



※2023年調査より、聴取方法変更のため2年分のデータで作成

Q35_4 転職（就職）活動を行うにあたって、実際に比較検討したサロン数と実際に応募したサロン数をそれぞれお答えください。

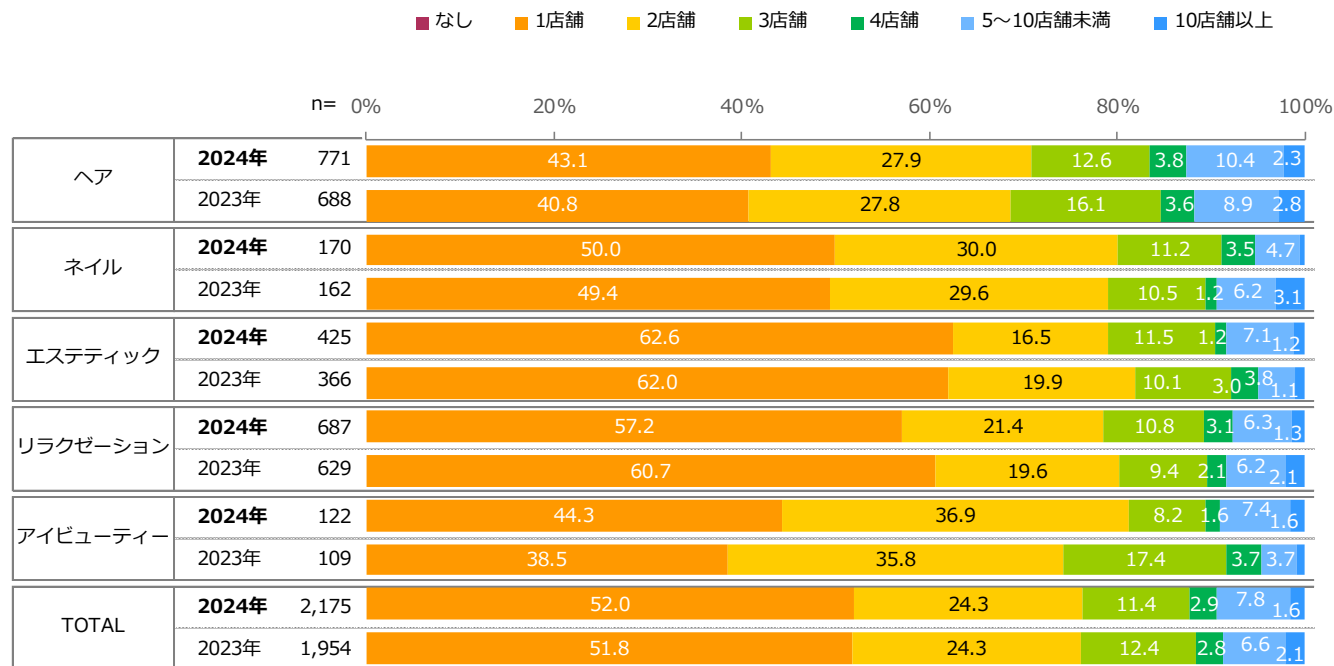
※複数回転職をしたことがある方は、平均比較検討数、平均応募数をそれぞれお答えください。

(1)比較検討したサロン数（ ）店

A Q35_4(2) 実際に応募したサロン数(NA)

【ベース：職業問わず転職経験あり】

※1%未満は非表示



※2023年調査より、聴取方法変更のため2年分のデータで作成

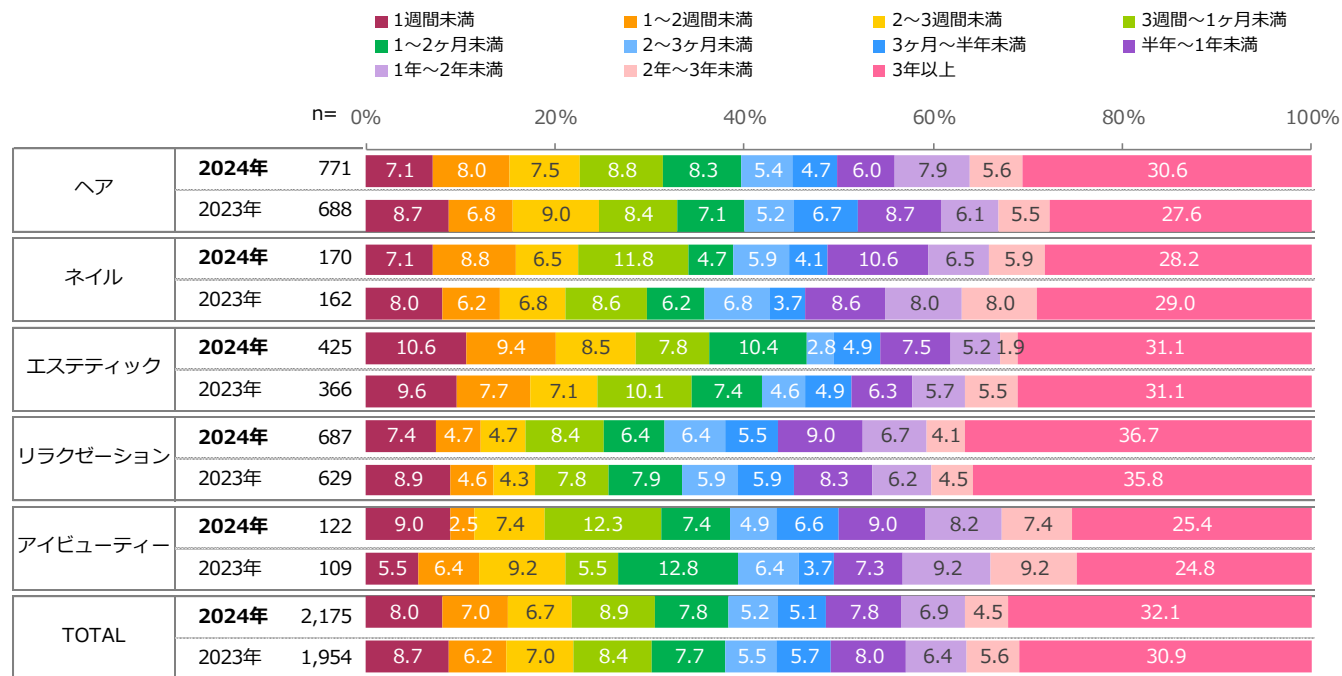
Q35_4 転職（就職）活動を行うにあたって、実際に比較検討したサロン数と実際に応募したサロン数をそれぞれお答えください。

※複数回転職をしたことがある方は、平均比較検討数、平均応募数をそれぞれお答えください。

(2)実際に応募したサロン数（ ）店

A Q35_5(1) 直近の転職活動期間

【ベース：職業問わず転職経験あり】



※2023年調査より、聴取方法変更のため2年分のデータで作成

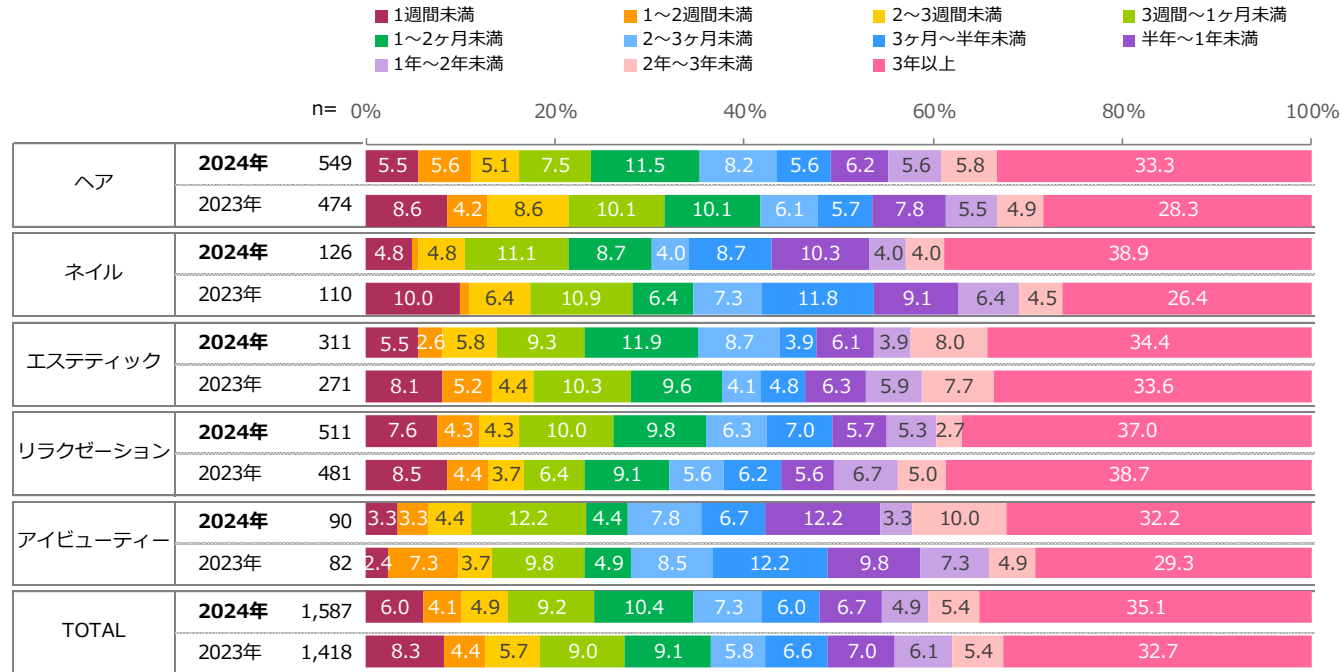
Q35_5 あなたが、転職活動を開始してから実際に転職するまでにかかった期間をお答えください。
 ※ここでは「美容師」「理容師」「エステティシャン」「リラクゼーションセラピスト」「ネイリスト」「まつげエクステスタッフ・まつげパーマスタッフ」いずれかの職業に対する転職経験があるかどうかをお答えください。

(1)直近の転職

A Q35_5(2) 直近から数えて2回目の転職活動期間

【ベース：職業問わず転職経験あり：直近から数えて2回目の転職】

※1%未満は非表示



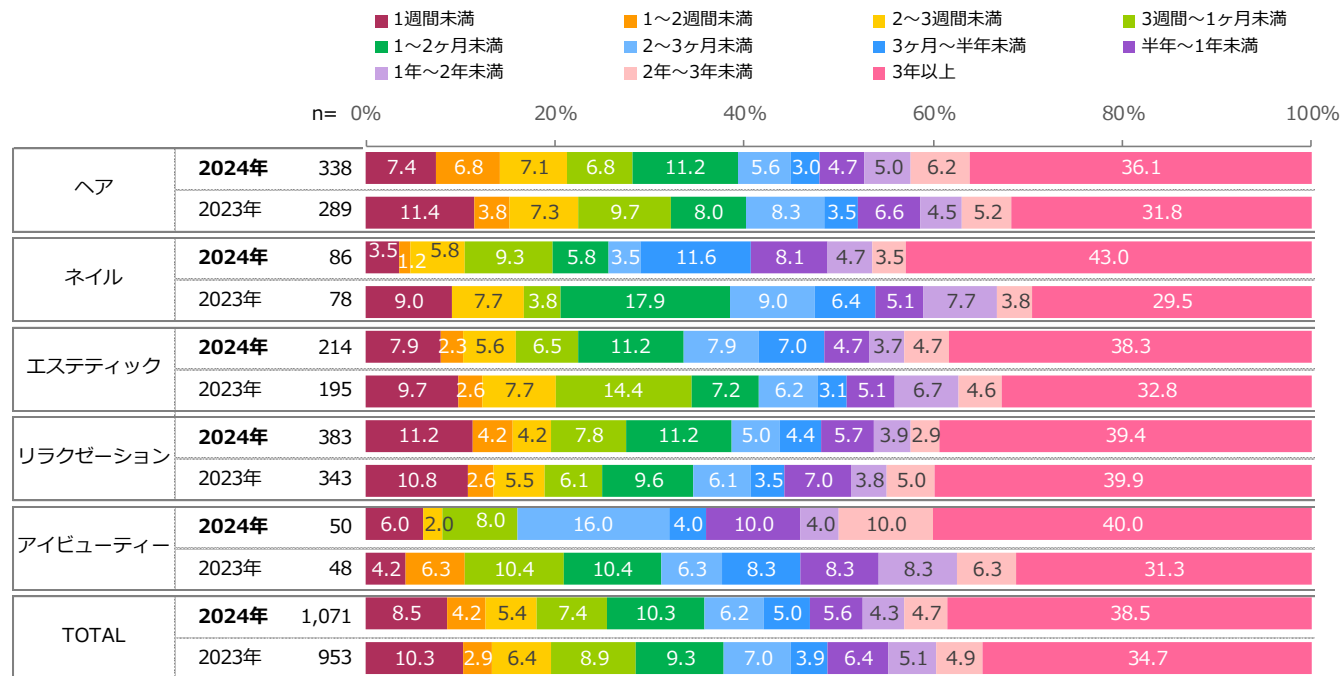
※2023年調査より、聴取方法変更のため2年分のデータで作成

Q35_5 あなたが、転職活動を開始してから実際に転職するまでにかかった期間をお答えください。
 ※ここでは「美容師」「理容師」「エステティシャン」「リラクゼーションセラピスト」「ネイリスト」「まつげエクステスタッフ・まつげパーマスタッフ」いずれかの職業に対する転職経験があるかどうかをお答えください。
 (2)直近から数えて2回目の転職

A Q35_5(3) 直近から数えて3回目の転職活動期間

【ベース：職業問わず転職経験あり：直近から数えて3回目の転職】

※1%未満は非表示

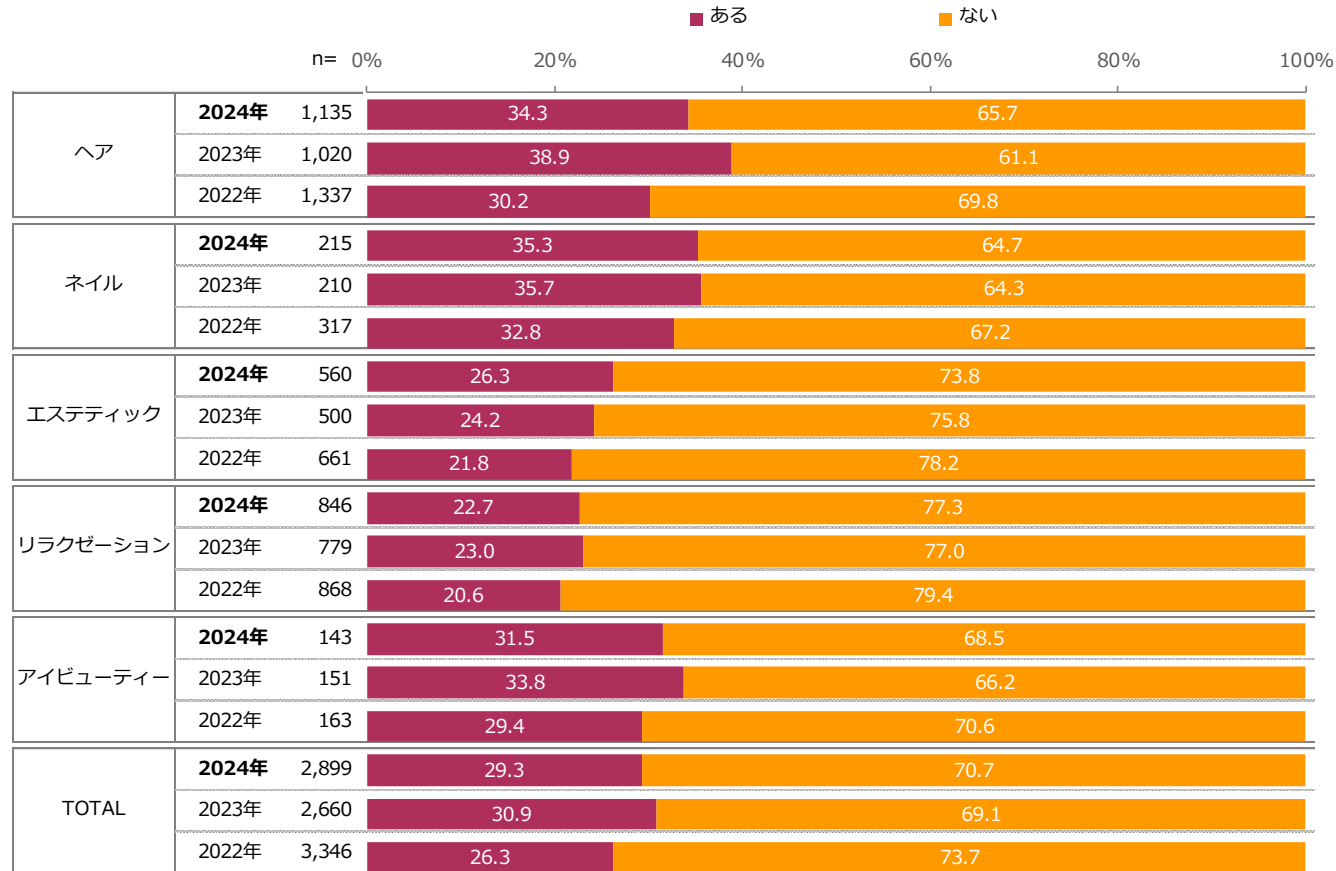


※2023年調査より、聴取方法変更のため2年分のデータで作成

Q35_5 あなたが、転職活動を開始してから実際に転職するまでにかかった期間をお答えください。
 ※ここでは「美容師」「理容師」「エステティシャン」「リラクゼーションセラピスト」「ネイリスト」「まつげエクステスタッフ・まつげパーマスタッフ」いずれかの職業に対する転職経験があるかどうかをお答えください。
 (3)直近から数えて3回目の転職

A Q36 直近1年間の転職の有無

【ベース：全体】

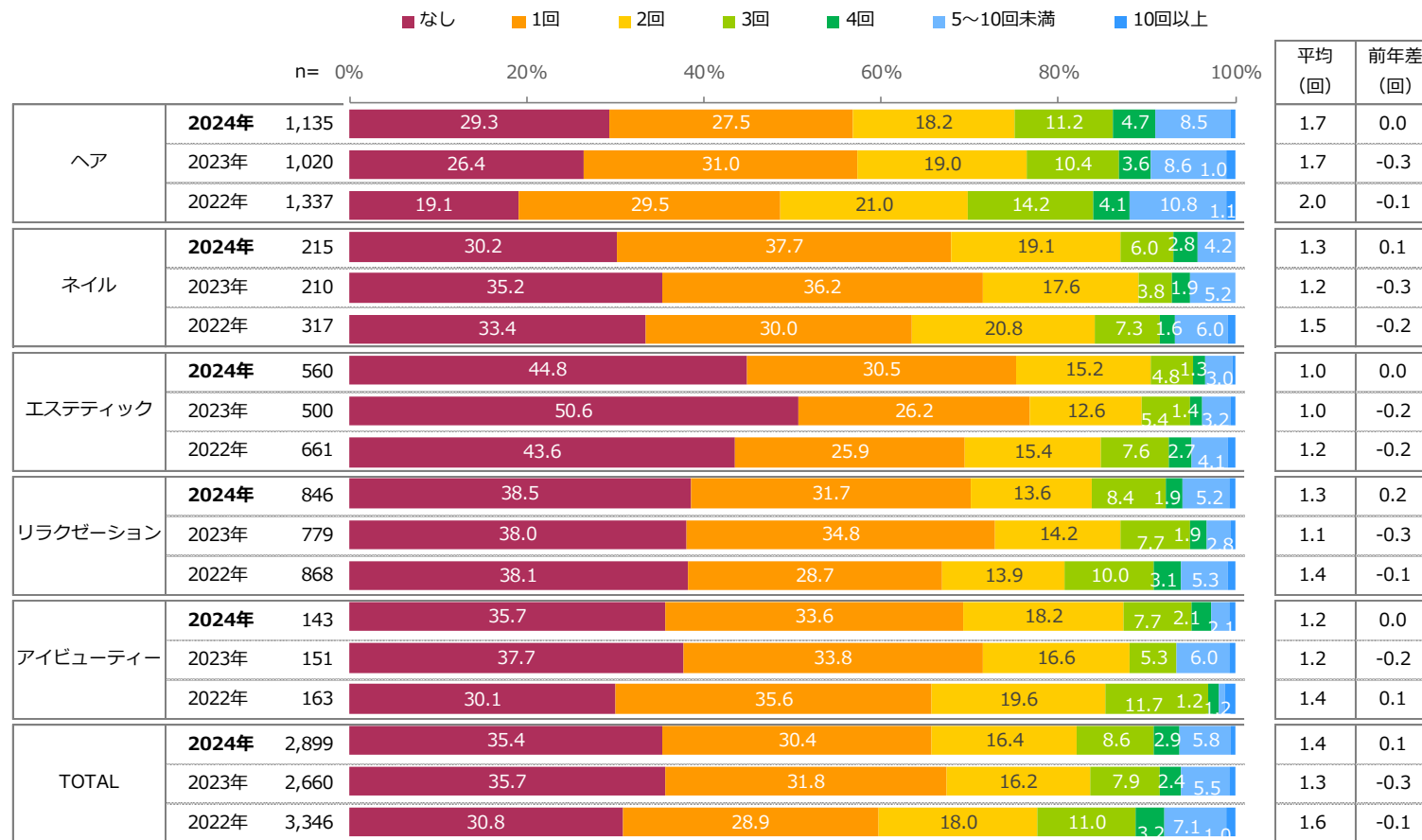


Q36 あなたは直近1年間に、「●●(例:美容師、ネイリストなど)」として働いていた店（会社）を辞め、職業を変えずに「●●(例:美容師、ネイリストなど)」として別の店（会社）に転職したことはありますか。

A Q37 社会人になってから同業種内転職した回数(NA)

【ベース：全体】

※1%未満は非表示

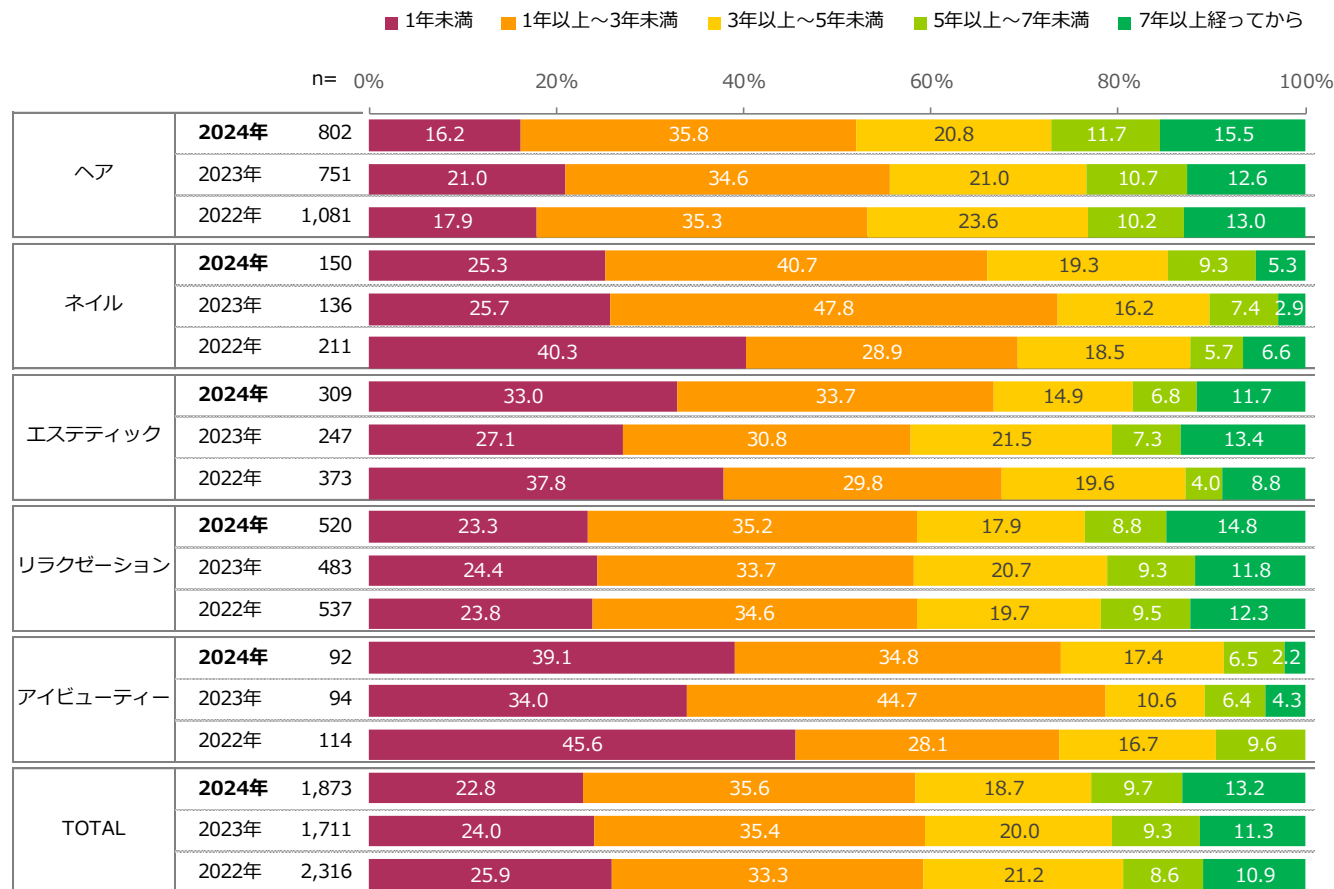


Q37 あなたが社会人になってから現在までに、「●●(例:美容師、ネイリストなど)」として働いていた店(会社)を辞め、職業を変えずに「●●(例:美容師、ネイリストなど)」として別の店(会社)に転職した回数をお答えください。

A Q37_2 社会人になってから初めての転職時期

【ベース：別の店舗への転職経験あり】

※1%未満は非表示

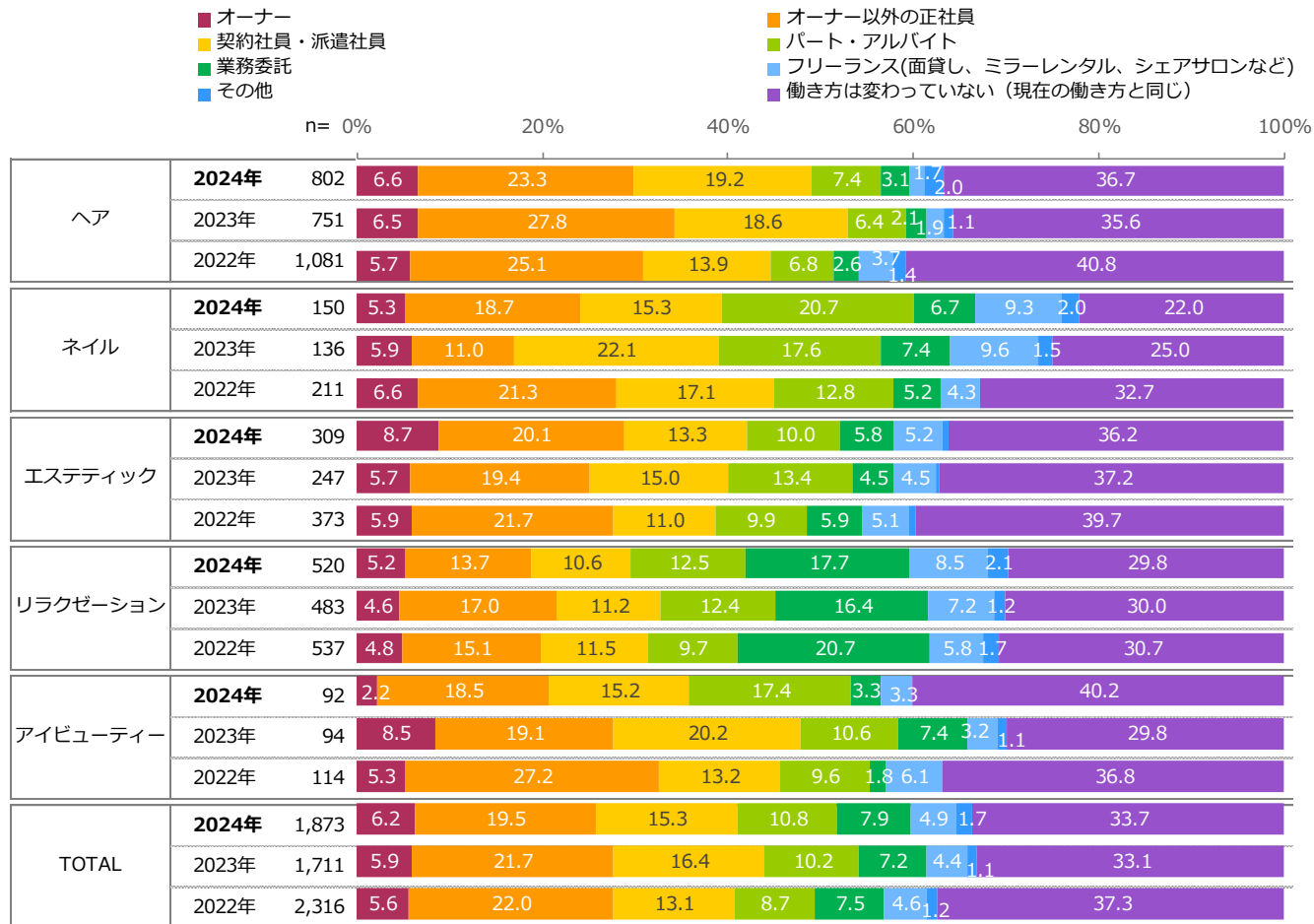


Q37_2 あなたが「●●(例:美容師、ネイリストなど)」として働き始めてから初めて、職業を変えずに「●●(例:美容師、ネイリストなど)」として別の店(会社)に転職した時期をお答えください。

A Q38 前の店舗での就業形態

【ベース：別の店舗への転職経験あり】

※1%未満は非表示



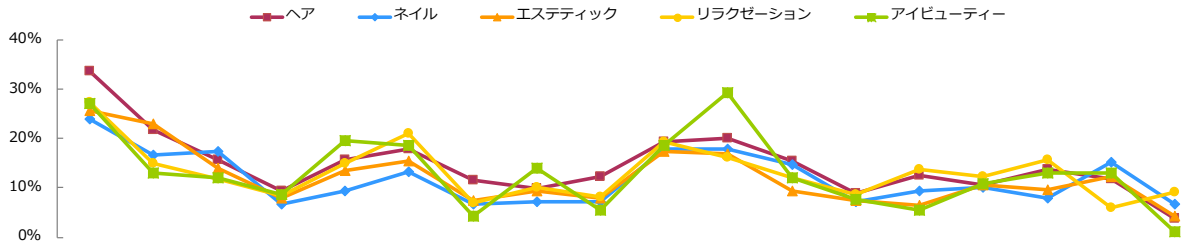
Q38 前の店（会社）と現在とでは、働き方（就業形態）は変わりましたか。変わった方は、前の店（会社）での働き方（就業形態）として、あてはまるものをお答えください。



Q38_2(1) 転職した理由(MA)

【ベース：別の店舗への転職経験あり】

※2024年TOTAL値と比べて10pt以上 高い／低い
※2024年TOTAL値と比べて 5pt以上 高い／低い



理由	ヘア	ネイル	エステティック	リラクゼーション	アイビューティー
給与が低い、不満が入らな	33.7	24.0	25.6	27.3	27.2
接客の雰囲気やサービスが合わ	21.8	16.7	23.0	15.0	13.0
通勤の便が不便	15.6	17.3	13.9	11.7	12.0
勤務先の店舗（会社）が移	9.4	6.7	7.8	8.3	8.7
働いていては合わなかつた	15.7	9.3	13.6	15.0	19.6
上司（オーナー）の意見が合わなかつた	18.0	13.3	15.5	21.0	18.5
スキルアップの機会がなかった	11.6	6.7	7.4	6.9	4.3
研修制度が充実していない	9.9	7.3	9.4	10.2	14.1
評価・昇給制度が充実していない	12.3	7.3	7.8	8.1	5.4
福利厚生が充実していない	11.5	13.2	10.1	10.1	8.5
拘束時間について、労働時間が長い	19.3	18.0	17.5	19.4	18.5
仕事内容がハードだった	20.0	18.0	16.8	16.3	29.3
パートの両立が難しいと感じた	15.5	14.7	9.4	12.1	12.0
雇用が安定せず、将来が不安	8.9	7.3	7.4	8.7	7.6
別の場所でキャリアを積みた	12.5	9.3	6.5	13.8	5.4
体調を崩してしまった	10.6	10.0	10.7	12.3	10.9
（モチベーションが低下した）	13.8	8.0	9.7	15.8	13.0
結婚・妊娠・出産のため	11.7	15.3	12.3	6.0	13.0
その他	3.7	6.7	4.2	9.2	1.1

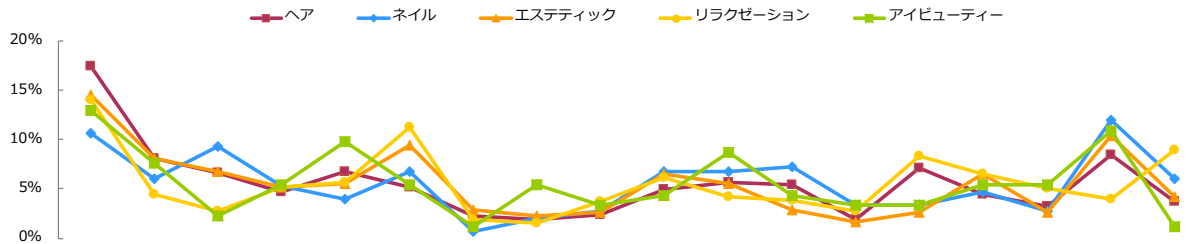
理由	n	2024年		2023年	
		件数	割合	件数	割合
ヘア	802	33.7	21.8	751	36.6
ネイル	150	24.0	16.7	136	27.9
エステティック	309	25.6	23.0	247	24.3
リラクゼーション	520	27.3	15.0	483	24.8
アイビューティー	92	27.2	13.0	94	21.3
TOTAL	1,873	29.5	19.3	1,711	30.0

※2023年調査より、聴取方法変更のため2年分のデータで作成
※22年より「答えたくない」を削除。（22年で追加したが、21年までの経年を優先し、23年で削除）

Q38_2 「●●(例:美容師、ネイリストなど)」として職業は変えずに別の店（会社）に転職したことがあると答えた方にお聞きします。
転職した理由として、あてはまるものをすべてお選びください。またそのうち、転職した一番の理由を1つお選びください。
(1)転職した理由（回答はいくつでも）

A Q38_2(2) 転職した一番の理由(SA)

【ベース：別の店舗への転職経験あり】



		給与が低い、不満が入り不安定なら	給与に関する不満が大きい	サロン間の雰囲気やサービスが合わない	サロンの通勤が不便だから	サロンの通勤が遠いから	勤務先のサロン(店・会社)が移転したから	働いている店舗が合わなかったから	働いている店舗の雰囲気が合わないから	上司(オーナーや店長など)と意見が合わなかったから	スキルアップの機会がなかったから	研修制度が充実していないから	評価・昇給制度が充実していないから	福利厚生が充実していないから	拘束時間がない、労働時間が長いから	仕事内容がハードだったから	仕事内容が難しいと感じたから	勤務先の両立が難しいと感じたから	業務の両立が難しいと感じたから	雇用が安定せず、将来が不安だったから	別の場所でキャリアを積みたいから	体調を崩してしまったから	やりがいを感じられなかったから	結婚・妊娠・出産のため	その他
ヘア	2024年	802	17.5	8.1	6.6	4.7	6.7	5.2	2.2	1.9	2.4	2.4	4.9	5.6	5.4	5.4	1.9	7.1	4.4	3.2	8.5	3.7			
	2023年	751	19.3	9.5	6.5	3.3	6.1	6.8	2.1	0.8	3.1	6.1	5.3	3.3	1.3	8.3	2.3	3.1	8.1	4.7					
ネイル	2024年	150	10.7	6.0	9.3	5.3	4.0	6.7	0.7	2.0	2.7	6.7	6.7	7.3	3.3	3.3	4.7	2.7	12.0	6.0					
	2023年	136	16.2	6.6	8.1	3.7	7.4	5.9	2.9	1.5	1.5	5.1	5.9	5.1	4.4	4.4	8.1	4.4	6.6	2.2					
エステティック	2024年	309	14.6	8.1	6.8	5.2	5.5	9.4	2.9	2.3	2.6	6.5	5.5	2.9	1.6	2.6	6.5	2.6	10.4	4.2					
	2023年	247	14.6	6.9	7.3	5.3	4.5	6.9	2.0	2.4	2.4	7.7	6.9	3.2	2.4	4.5	4.9	3.6	9.7	4.9					
リラクゼーション	2024年	520	14.0	4.4	2.7	5.2	5.6	11.2	1.9	1.5	3.7	6.2	4.2	3.8	2.7	8.3	6.5	5.0	4.0	9.0					
	2023年	483	12.8	3.9	5.4	7.0	5.2	11.8	1.7	0.4	1.7	4.8	6.4	2.5	2.5	8.9	7.9	5.8	4.8	6.6					
アイビューティー	2024年	92	13.0	7.6	2.2	5.4	9.8	5.4	1.1	5.4	3.3	4.3	8.7	4.3	3.3	3.3	5.4	5.4	10.9	1.1					
	2023年	94	11.7	8.5	9.6	7.4	5.3	5.3	4.3	1.1	3.2	2.1	10.6	5.3	1.1	6.4	5.3	4.3	6.4	2.1					
TOTAL	2024年	1,873	15.3	6.9	5.6	5.0	6.1	7.7	2.1	2.0	2.8	5.6	5.4	4.6	2.2	6.2	5.4	3.7	8.0	5.3					
	2023年	1,711	16.1	7.2	6.6	4.9	5.7	8.1	2.2	1.0	2.5	5.7	6.2	3.3	2.0	7.5	4.9	4.1	7.2	4.9					

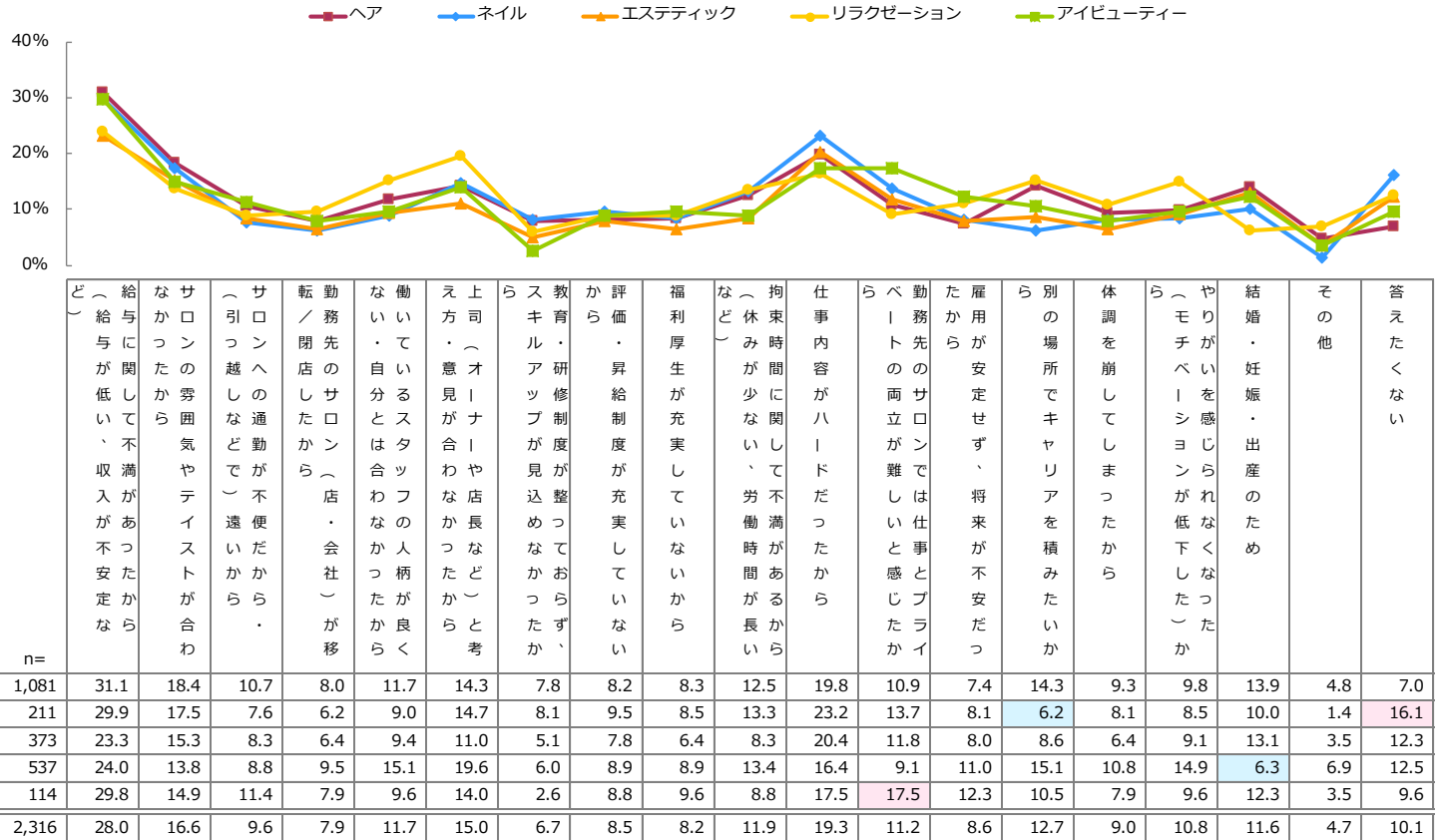
※2023年調査より、聴取方法変更のため2年分のデータで作成
 ※22年より「答えたくない」を削除。(22年で追加したが、21年までの経年を優先し、23年で削除)

Q38_2 「●●(例:美容師、ネイリストなど)」として職業は変えずに別の店(会社)に転職したことがあると回答の方にお聞きします。
 転職した理由として、あてはまるものをすべてお選びください。またそのうち、転職した一番の理由を1つお選びください。
 (2)転職した一番の理由(回答は1つ)

A 参考 転職した理由 (2022年) (MA)

【ベース：別の店舗への転職経験あり】

※2022年TOTAL値と比べて10pt以上 ■高い / ■低い
 ※2022年TOTAL値と比べて 5pt以上 ■高い / ■低い

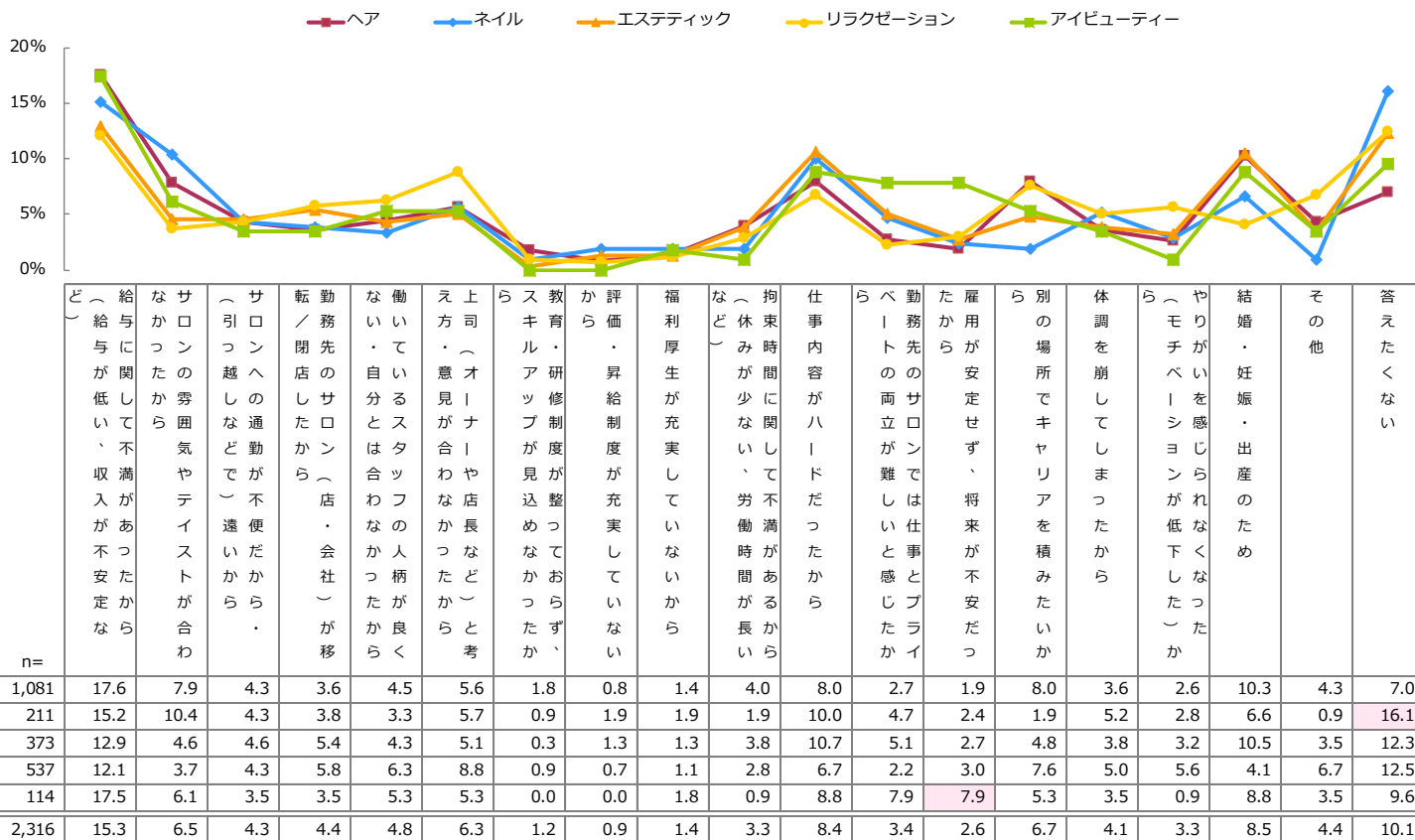


Q38_2 「●●(例:美容師、ネイリストなど)」として職業は変えずに別の店（会社）に転職したことがあると答えた方にお聞きします。
 転職した理由として、あてはまるものをすべてお選びください。またそのうち、転職した一番の理由を1つお選びください。
 (1)転職した理由（回答はいくつでも）

A 参考 転職した一番の理由 (2022年) (SA)

【ベース：別の店舗への転職経験あり】

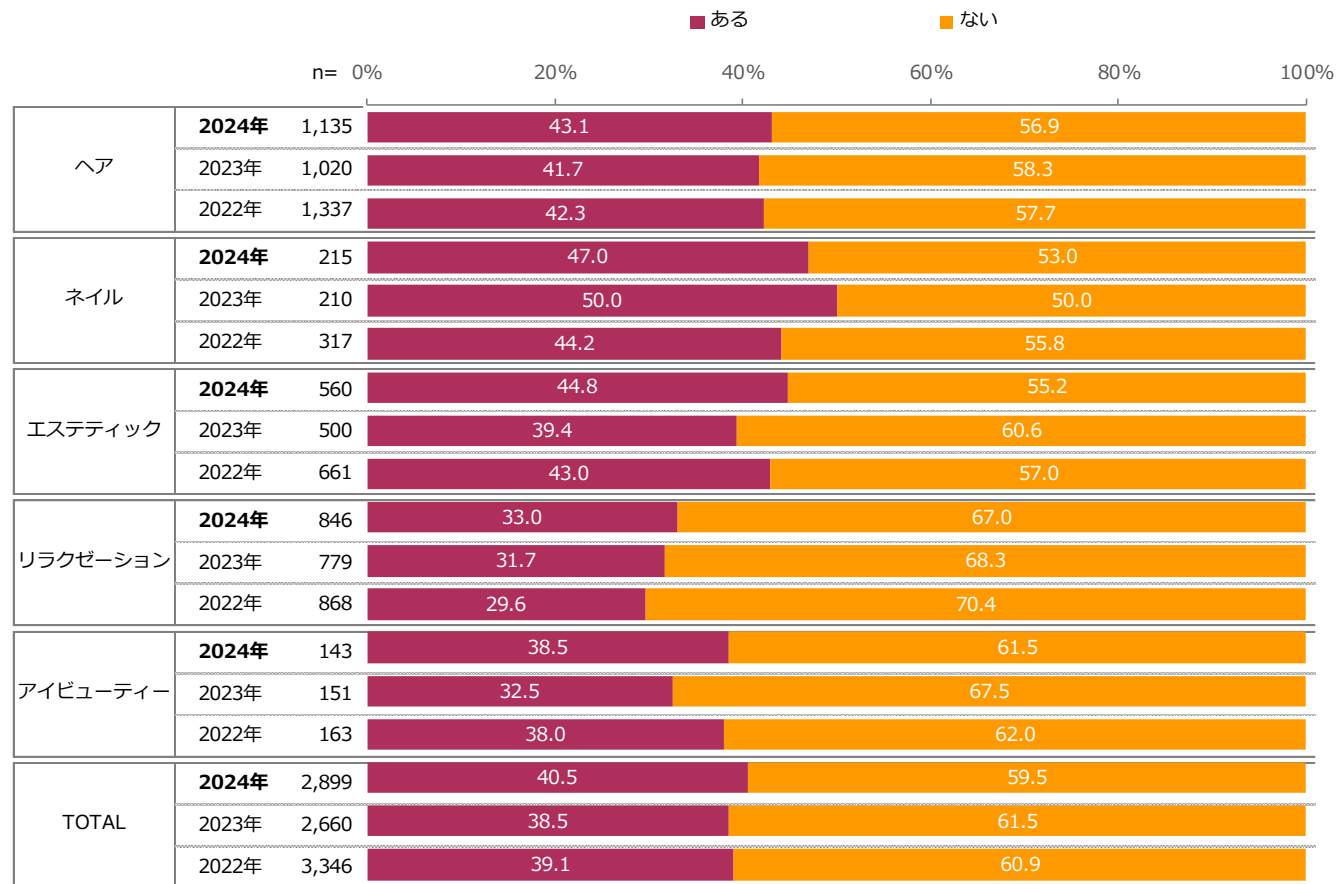
※2022年TOTAL値と比べて10pt以上 ■高い / ■低い
 ※2022年TOTAL値と比べて 5pt以上 ■高い / ■低い



Q38_2 「●●(例:美容師、ネイリストなど)」として職業は変えずに別の店(会社)に転職したことがあると答えた方にお聞きします。転職した理由として、あてはまるものをすべてお選びください。またそのうち、転職した一番の理由を1つお選びください。
 (2)転職した一番の理由(回答は1つ)

A Q39 離職経験の有無

【ベース：全体】



Q39 「●●(例:美容師、ネイリストなど)」になってから現在までに、「●●(例:美容師、ネイリストなど)」の職業を辞めた／離れたことはありますか。

※ここで「辞めた／離れた」とは、「●●(例:美容師、ネイリストなど)」を辞めて無職になった場合や、異なる職業に転職した場合を指します。

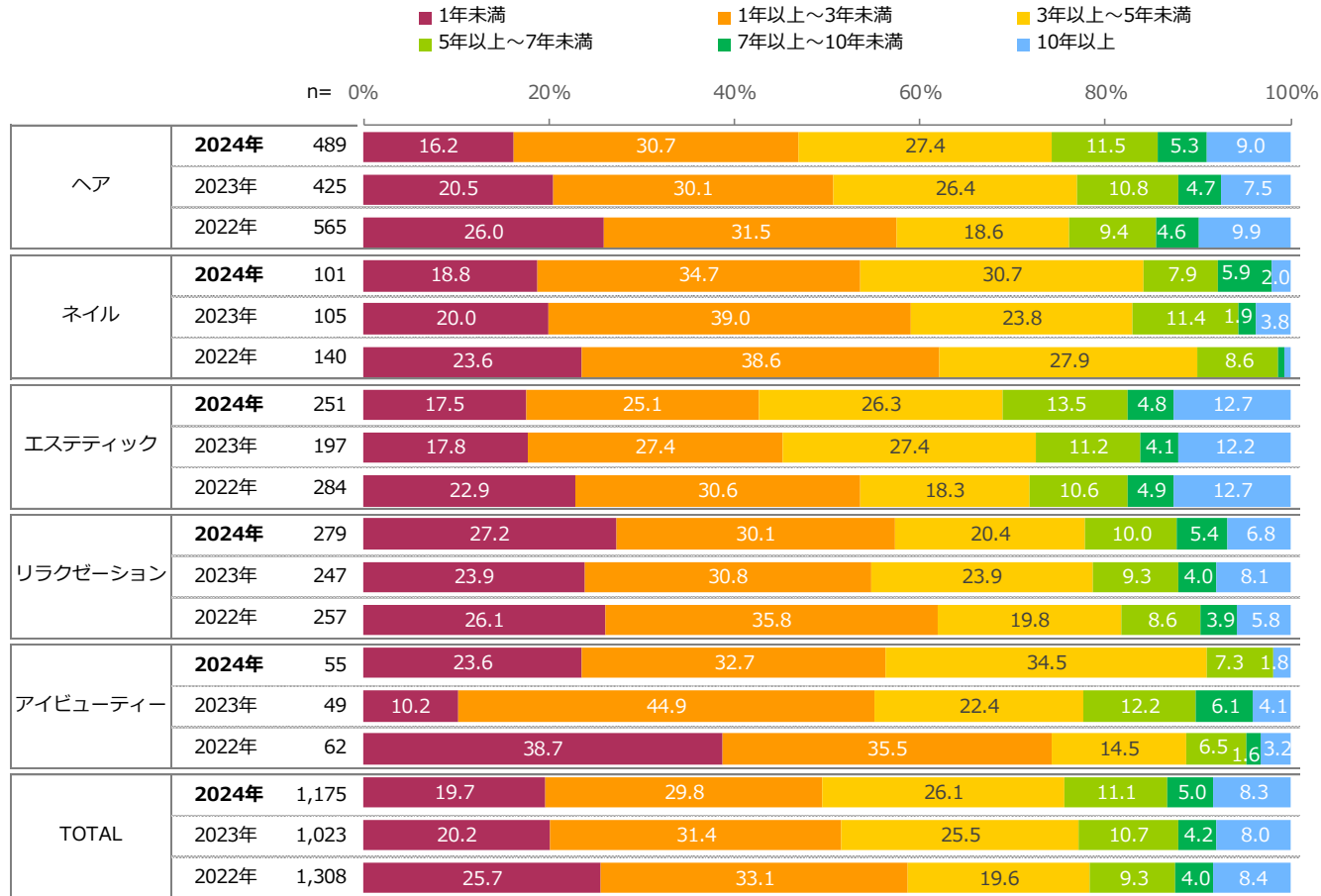
※「●●(例:美容師、ネイリストなど)」の職業を変えずに別の店(会社)に転職した場合は、含みません。

※また、一時的に産前・産後休業や育児休暇を取得して仕事を休んでいた場合も含みません。

A Q40 職業からの離職期間

【ベース：離職経験あり】

※1%未満は非表示

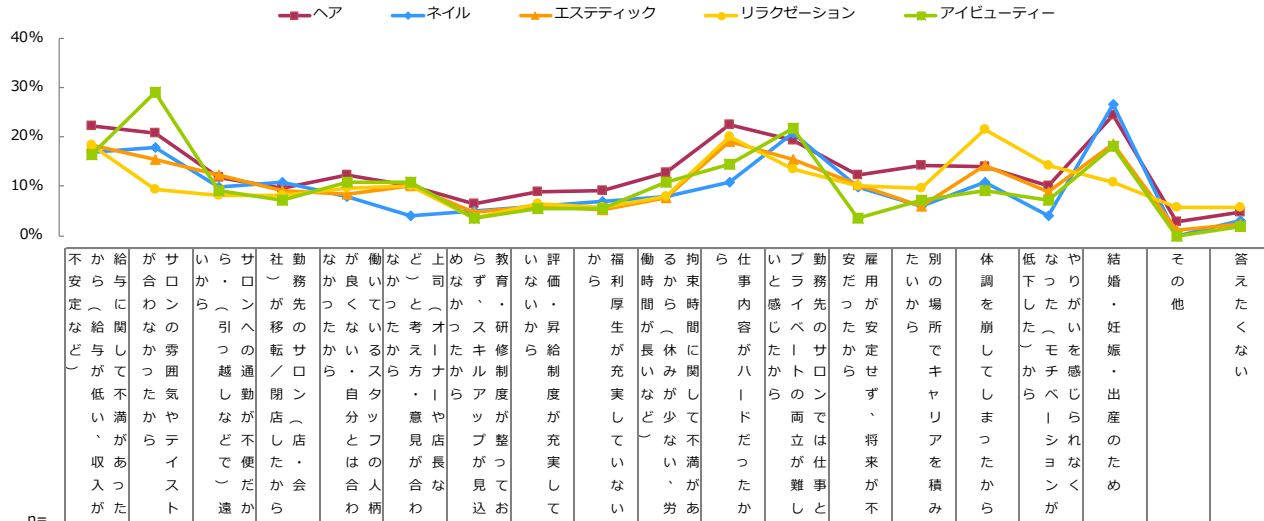


Q40 「●●(例:美容師、ネイリストなど)」を辞めた／離れたことがあると答えた方にお聞きします。
 その職業からどれくらいの期間、離れていましたか。辞めた/離れてから再び就くまでの期間について、あてはまるものをお選びください。
 ※複数回経験がある方は、最も直近についてお答えください。

A Q41 美容職業を辞めた・離れた理由(MA)

【ベース：離職経験あり】

※2024年TOTAL値と比べて10pt以上 ■高い / ■低い
 ※2024年TOTAL値と比べて 5pt以上 ■高い / ■低い



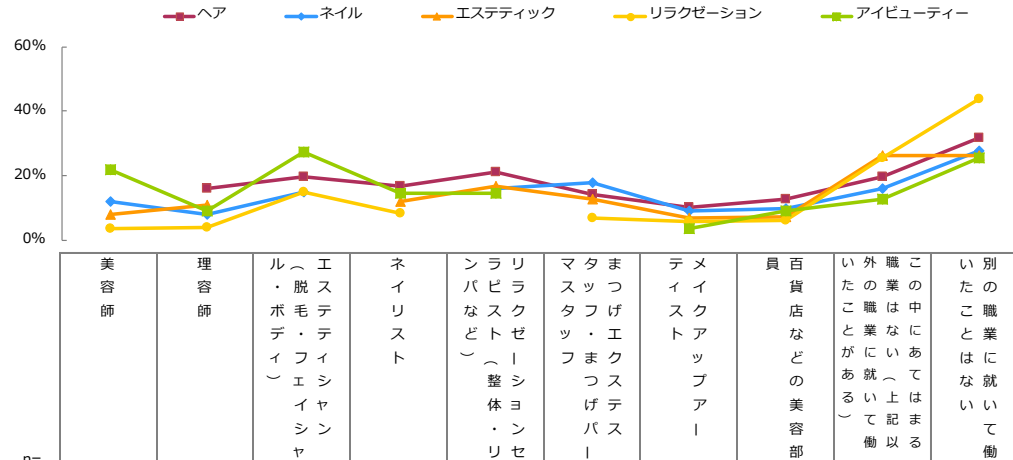
	n=	不安定な給与	給与に関与が低い	給与が合わなかった	サロンへの雰囲気やサービス	サロンへの通勤が不便	社務の移動/閉店	勤務先からの自営業	ながく働いてきたから	働いていないから	など(と)考え方の違い	上司(オーナー)の意見	めな(スキル)アップが見えない	教育・研修制度が充実していない	評価・昇給制度が充実していない	から(福利厚生)が充実していない	働時間(休み)が長い	拘束時間(休み)が長い	仕事内容がハード	仕事内容がハード	イと感(イベント)の両立が難しい	勤務先のサロンの立地	安(定)な給与	雇用先が安定せず、将来が不安	た(い)場所(で)キャリアを積み	休(調)を崩してしまっ	低下(した)から	やり(が)い(を)感じられなく	結(婚)・妊(娠)・出(産)のため	そ(の)他	答(え)たく(な)い
ヘア	2024年	489	22.3	20.7	11.7	9.6	12.3	10.2	6.5	8.8	9.2	12.7	22.5	19.4	12.3	14.3	13.9	10.0	24.5	2.9	4.7										
	2023年	425	24.5	26.1	15.3	11.8	14.8	8.9	10.4	10.4	10.6	12.5	22.1	23.1	14.8	12.7	17.2	12.5	20.9	2.4	2.6										
	2022年	565	21.1	20.4	11.3	7.1	9.4	10.2	6.2	5.1	6.5	7.3	11.7	18.9	8.7	9.9	14.2	8.7	24.8	5.0	4.6										
ネイル	2024年	101	16.8	17.8	9.9	10.9	7.9	4.0	5.0	5.9	6.9	7.9	10.9	20.8	9.9	5.9	10.9	4.0	26.7	0.0	3.0										
	2023年	105	17.1	18.1	15.2	11.4	8.6	9.5	9.5	4.8	13.3	5.7	20.0	21.0	14.3	11.4	12.4	6.7	21.9	1.9	5.7										
	2022年	140	17.1	18.6	8.6	6.4	7.1	7.1	7.9	7.9	5.0	10.0	20.0	15.7	10.0	10.0	10.0	7.1	20.7	2.1	9.3										
エステティック	2024年	251	18.3	15.5	12.4	9.2	8.4	10.0	4.8	6.0	5.2	7.6	19.1	15.5	10.4	6.0	14.3	8.8	18.7	1.2	2.4										
	2023年	197	24.9	21.3	16.2	7.6	9.6	11.2	5.6	5.6	5.6	10.7	20.8	14.7	10.2	10.2	11.2	12.7	17.3	3.6	5.6										
	2022年	284	14.1	15.5	9.5	6.7	6.0	11.3	4.9	7.4	4.9	9.2	22.9	15.1	8.8	11.6	9.9	12.3	15.8	2.1	7.7										
リラクゼーション	2024年	279	18.3	9.3	8.2	8.2	9.7	10.0	3.6	6.5	5.7	7.9	20.1	13.6	10.0	9.7	21.5	14.3	10.8	5.7	5.7										
	2023年	247	19.8	14.2	9.7	9.7	11.3	11.3	6.5	4.0	7.7	7.7	17.4	14.6	15.0	10.5	19.8	15.0	9.7	6.5	5.3										
	2022年	257	20.6	12.8	7.4	8.2	11.3	15.2	6.2	7.4	7.0	12.8	16.0	10.9	14.0	11.3	16.0	12.8	10.5	6.2	12.5										
アイビューティー	2024年	55	16.4	29.1	9.1	7.3	10.9	10.9	3.6	5.5	5.5	10.9	14.5	21.8	3.6	7.3	9.1	7.3	18.2	0.0	1.8										
	2023年	49	18.4	26.5	12.2	12.2	12.2	8.2	4.1	10.2	8.2	12.2	22.4	14.3	8.2	6.1	14.3	10.2	2.0	6.1											
	2022年	62	22.6	16.1	11.3	6.5	8.1	8.1	3.2	3.2	6.5	4.8	16.1	11.3	4.8	8.1	6.5	6.5	14.5	3.2	1.6										
TOTAL	2024年	1,175	19.7	17.0	10.7	9.2	10.4	9.6	5.2	7.2	7.1	10.0	19.8	17.4	10.7	10.4	15.3	10.1	19.9	2.8	4.2										
	2023年	1,023	22.4	21.5	14.0	10.5	12.2	10.0	8.1	7.3	9.1	10.1	20.0	19.2	13.9	11.3	15.6	12.6	17.1	3.5	4.3										
	2022年	1,308	19.1	17.4	9.9	7.1	8.7	9.3	5.5	6.9	6.4	10.9	19.2	14.2	9.7	10.5	12.8	10.0	19.1	4.2	7.2										

Q41 その職業を辞めた・離れた理由として、あてはまるものをすべてお選びください。
 ※複数回経験がある方は、最も直近についてお答えください。

A Q42 復職後の職業変化(MA)

【ベース：離職経験あり】

※2024年TOTAL値と比べて10pt以上 ■高い / ■低い
 ※2024年TOTAL値と比べて 5pt以上 ■高い / ■低い



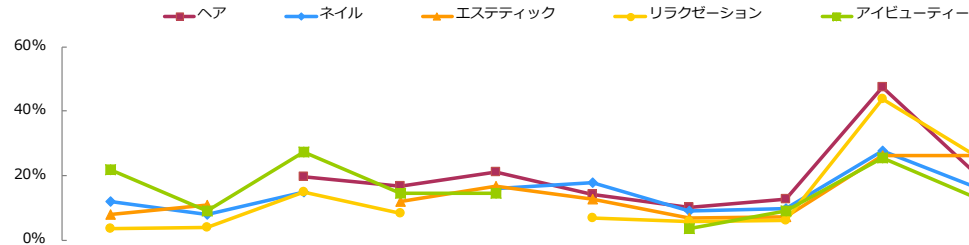
	n=	職業										
		美容師	理容師	エス・ポ・デ・イ・シヤ	ネイリスト	ラピス・ト・リセ	リラクゼーション	マッサージ	タフ・エクステ	ティーストアップ	百貨店などの美容部	別の職業に就いて働いたこと
ヘア	2024年	489	-	16.0	19.6	16.6	21.1	14.3	10.0	12.5	19.6	31.7
	2023年	425	-	20.2	26.6	22.1	22.4	16.5	14.1	9.4	19.8	21.4
	2022年	565	-	14.9	20.9	15.6	15.6	12.7	9.0	8.0	23.5	29.9
ネイル	2024年	101	11.9	7.9	14.9	-	15.8	17.8	8.9	9.9	15.8	27.7
	2023年	105	17.1	12.4	14.3	-	18.1	17.1	14.3	10.5	15.2	25.7
	2022年	140	9.3	6.4	19.3	-	9.3	9.3	11.4	5.7	22.9	31.4
エステティック	2024年	251	8.0	10.8	-	12.0	16.7	12.7	6.8	7.2	26.3	26.3
	2023年	197	8.1	9.1	-	13.2	15.7	9.1	5.1	9.1	21.8	35.0
	2022年	284	6.3	8.1	-	11.3	15.5	7.0	4.9	7.0	24.3	34.5
リラクゼーション	2024年	279	3.6	3.9	14.7	8.2	-	6.8	5.7	6.1	25.4	43.7
	2023年	247	4.5	4.5	18.2	4.0	-	7.3	2.8	5.3	28.7	38.5
	2022年	257	5.1	6.2	17.5	7.0	-	5.4	6.2	8.2	30.7	38.1
アイビューティー	2024年	55	21.8	9.1	27.3	14.5	14.5	-	3.6	9.1	12.7	25.5
	2023年	49	14.3	8.2	32.7	12.2	20.4	-	2.0	6.1	12.2	14.3
	2022年	62	21.0	11.3	11.3	17.7	9.7	-	6.5	6.5	14.5	29.0
TOTAL	2024年	1,175	4.6	11.0	14.2	12.1	14.4	11.8	7.9	9.4	21.8	32.8
	2023年	1,023	5.1	12.9	18.5	13.3	15.2	12.1	9.1	8.3	21.5	28.3
	2022年	1,308	4.4	10.6	15.1	11.4	11.5	9.1	7.7	7.5	24.6	32.6

Q42 再び「●●(例:美容師、ネイリストなど)」に就職するまでの間に、別の職業に就いて働いたことはありますか。あてはまるものをすべてお選びください。

A 参考 Q42 復職後の職業変化※美容師から理容師は職業変化なし(MA)

【ベース：離職経験あり】

※2024年TOTAL値と比べて10pt以上 ■高い / ■低い
 ※2024年TOTAL値と比べて 5pt以上 ■高い / ■低い



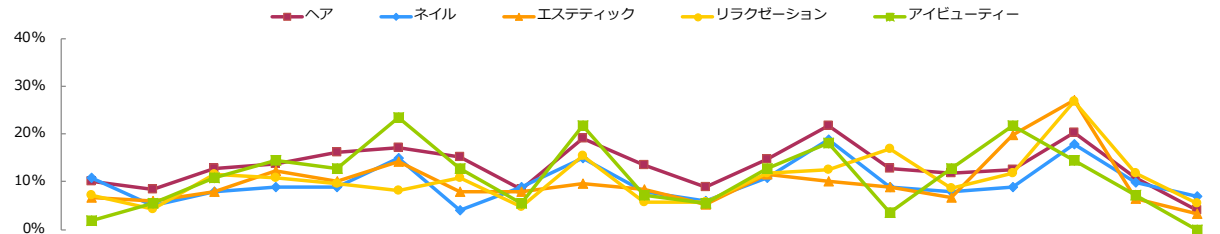
	n=	美容師	理容師	ル・エステ ポ・毛・デ ィ・フィ ェシ ヤ ン ヤ	ネイリスト	ンラビ ラバ など)	リラクゼ ーション リセ	マタス タッフ まつ げ エク ス ス げ テ パ ス ー	メイ イク ス ト ア ッ プ ア ー	員百 貨店 な ど の 美 容 部	いた た こ と は な い て 働	職 業 は な い あ て は ま る
ヘア	2024年	489	-	19.6	16.6	21.1	14.3	10.0	12.5	47.6	19.6	
	2023年	425	-	26.6	22.1	22.4	16.5	14.1	9.4	41.6	19.8	
	2022年	565	-	20.9	15.6	15.6	12.7	9.0	8.0	44.8	23.5	
ネイル	2024年	101	11.9	7.9	14.9	-	15.8	17.8	8.9	9.9	27.7	15.8
	2023年	105	17.1	12.4	14.3	-	18.1	17.1	14.3	10.5	25.7	15.2
	2022年	140	9.3	6.4	19.3	-	9.3	9.3	11.4	5.7	31.4	22.9
エステティック	2024年	251	8.0	10.8	-	12.0	16.7	12.7	6.8	7.2	26.3	26.3
	2023年	197	8.1	9.1	-	13.2	15.7	9.1	5.1	9.1	35.0	21.8
	2022年	284	6.3	8.1	-	11.3	15.5	7.0	4.9	7.0	34.5	24.3
リラクゼーション	2024年	279	3.6	3.9	14.7	8.2	-	6.8	5.7	6.1	43.7	25.4
	2023年	247	4.5	4.5	18.2	4.0	-	7.3	2.8	5.3	38.5	28.7
	2022年	257	5.1	6.2	17.5	7.0	-	5.4	6.2	8.2	38.1	30.7
アイビューティー	2024年	55	21.8	9.1	27.3	14.5	14.5	-	3.6	9.1	25.5	12.7
	2023年	49	14.3	8.2	32.7	12.2	20.4	-	2.0	6.1	14.3	12.2
	2022年	62	21.0	11.3	11.3	17.7	9.7	-	6.5	6.5	29.0	14.5
TOTAL	2024年	1,175	4.6	4.3	14.2	12.1	14.4	11.8	7.9	9.4	39.4	21.8
	2023年	1,023	5.1	4.5	18.5	13.3	15.2	12.1	9.1	8.3	36.7	21.5
	2022年	1,308	4.4	4.2	15.1	11.4	11.5	9.1	7.7	7.5	39.1	24.6

Q42 再び「●●(例:美容師、ネイリストなど)」に就職するまでの間に、別の職業に就いて働いたことはありますか。あてはまるものをすべてお選びください。

A Q43 復職きっかけ(MA)

【ベース：離職経験あり】

※2024年TOTAL値と比べて10pt以上 ■高い / ■低い
 ※2024年TOTAL値と比べて 5pt以上 ■高い / ■低い



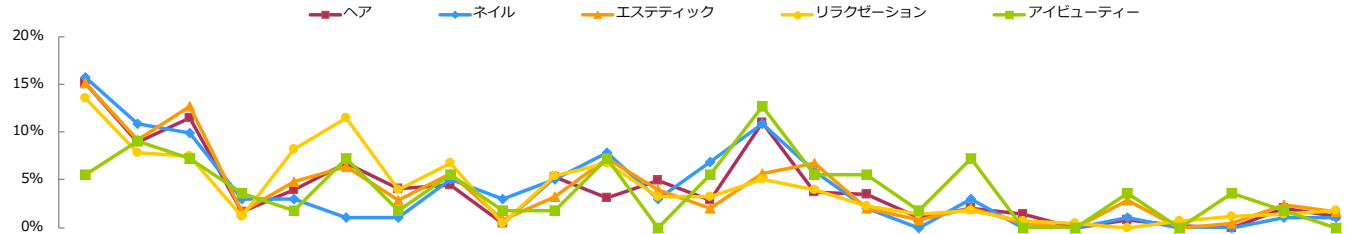
	n=	引越す・住居変更をし、通	給与が上がったから	安定した給与を得られるから	仕事内容が変わり、働きやす	くなったから	環境を整え、柔軟に対応してく	勤務先が短期勤務など働く環	出産・育児・子育てが落ち着	いたから	スキルアップをしたいと思っ	から	教育・研修制度が整っていた	会社（）が見つかったから	勤務条件にあうサロン（店・	と考え（オーナーや店長など）	上司の方・意見が合ったから	が変わったから	上司（オーナーや店長など）	思ったから	再度キャリアを積みみたいと	再認識したから（資格を活かして働きたいと思ったから）	資格を活かした仕事の方がよいと	体調が回復したから	家族の理解が得られたから	たから	友人・知人からの誘いがあつ	その仕事が好きだから	家計が厳しくなったから	その他
ヘア	2024年	489	10.0	8.4	12.7	13.7	16.2	17.2	15.3	8.4	19.2	13.5	8.8	14.7	21.7	12.7	11.9	12.5	11.9	12.5	20.4	10.8	4.1							
	2023年	425	12.5	12.5	15.1	15.8	19.3	18.8	16.9	12.9	23.1	16.2	9.9	17.4	25.6	15.1	12.7	18.1	20.7	16.0	3.3									
	2022年	565	8.3	7.8	11.2	10.4	12.4	15.6	12.6	8.0	20.4	8.7	6.0	15.6	23.5	11.2	10.1	14.0	25.5	11.9	2.5									
ネイル	2024年	101	10.9	5.0	7.9	8.9	8.9	14.9	4.0	8.9	14.9	7.9	5.9	10.9	18.8	8.9	7.9	8.9	17.8	9.9	6.9									
	2023年	105	9.5	10.5	11.4	10.5	13.3	20.0	15.2	12.4	11.4	10.5	7.6	14.3	16.2	12.4	9.5	12.4	26.7	11.4	1.0									
	2022年	140	7.1	5.7	7.9	6.4	10.0	12.1	8.6	6.4	15.0	8.6	2.9	11.4	14.3	9.3	10.7	17.9	18.6	7.9	4.3									
エステティック	2024年	251	6.8	6.0	8.0	12.4	10.0	14.3	8.0	8.0	9.6	8.4	5.2	11.6	10.0	8.8	6.8	19.9	27.1	6.4	3.2									
	2023年	197	8.1	7.6	8.1	8.6	7.6	9.1	11.2	5.1	13.2	10.2	3.6	8.1	12.7	9.6	7.6	13.7	25.4	10.2	2.5									
	2022年	284	8.5	3.9	8.1	8.8	8.5	10.9	9.5	4.6	10.9	4.9	4.2	10.6	14.1	10.2	5.3	16.5	21.1	7.4	6.7									
リラクゼーション	2024年	279	7.2	4.3	11.5	10.8	9.7	8.2	10.8	4.7	15.4	5.7	5.7	11.8	12.5	16.8	8.6	11.8	26.9	11.8	5.4									
	2023年	247	8.1	4.9	5.7	7.7	9.3	8.5	12.6	5.7	14.6	7.3	4.9	11.7	19.8	14.6	8.1	11.7	29.6	12.1	5.3									
	2022年	257	5.8	6.2	10.1	10.9	9.7	8.9	15.6	7.4	15.6	7.8	6.6	17.5	15.2	16.3	10.9	12.1	32.3	11.7	5.4									
アイビューティー	2024年	55	1.8	5.5	10.9	14.5	12.7	23.6	12.7	5.5	21.8	7.3	5.5	12.7	18.2	3.6	12.7	21.8	14.5	7.3	0.0									
	2023年	49	4.1	8.2	8.2	12.2	8.2	16.3	12.2	6.1	10.2	12.2	6.1	8.2	26.5	12.2	8.2	10.2	20.4	6.1	2.0									
	2022年	62	6.5	6.5	6.5	16.1	9.7	14.5	14.5	3.2	12.9	3.2	6.5	16.1	12.9	4.8	11.3	12.9	21.0	6.5	3.2									
TOTAL	2024年	1,175	8.3	6.5	10.9	12.3	12.5	14.6	11.6	7.3	16.0	9.8	6.9	12.9	16.6	12.1	9.7	14.0	22.9	9.9	4.3									
	2023年	1,023	9.9	9.3	10.8	11.7	13.5	14.5	14.4	9.3	17.3	12.1	7.0	13.5	20.8	13.5	10.1	14.8	24.3	13.0	3.3									
	2022年	1,308	7.6	6.3	9.7	10.0	10.6	12.8	12.2	6.7	16.4	7.4	5.4	14.4	18.3	11.5	9.3	14.5	24.9	10.2	4.2									

Q43 再び現在の「●●(例:美容師、ネイリストなど)」という職業に復職したきっかけとして、あてはまるものをすべてお選びください。
 ※複数回経験がある方は、最も直近についてお答えください。

A Q44(2) 復職先サロンの最重視点(SA)

【ベース：離職経験あり】

※2024年TOTAL値と比べて10pt以上 ■高い / ■低い
 ※2024年TOTAL値と比べて 5pt以上 ■高い / ■低い



	n=	通勤がしやすい	自分との雰囲気やテイストが合っている	サロンの雰囲気やテイストが合っている	働く人の人柄が良い(自分に合った人柄)	あこがれの人が働いている	仕事内容(ポリシー)が自分に合っている	給与が良い	安定した給与が得られる	勤務時間が自分に合っている	休日数が多い	がとりやすい(土日など)の休み	希望の日(土日など)の休み	プライベートとの両立ができる	スキルアップができる(技術の上達が見込める)環境である	かせる	スルヤ過去の職務経験を活かせる	結婚・出産後も働きやすい環境である	福利厚生が充実している	教育・研修制度が整っている	評価・昇給制度が充実している	上司(オーナーや店長など)と考え方・意見が合う	昇進の望みをもてる	将来独立の援助がある	友人・知人からの紹介(薦め)がある	サロンの規模が大きい	サロンの売上が安定している	雇用体制が安定している	その他
ヘア	2024年	489	15.1	9.0	11.5	1.6	3.9	6.7	4.1	4.5	0.4	5.3	3.1	4.9	2.9	2.9	11.0	3.7	3.5	1.0	2.0	1.4	0.0	0.8	0.2	0.0	2.0	1.2	
	2023年	425	17.2	9.4	12.2	2.8	3.1	4.2	4.5	5.2	2.1	5.6	3.1	4.2	2.4	2.4	6.4	7.1	1.2	1.4	2.4	0.7	0.2	0.7	0.2	0.7	1.6	1.4	
	2022年	565	16.5	9.0	10.1	2.1	3.4	4.2	3.9	5.5	1.6	4.4	3.9	4.1	4.2	8.3	5.1	2.8	1.2	2.7	0.5	0.5	1.1	0.4	0.9	1.6	1.9		
ネイル	2024年	101	15.8	10.9	9.9	3.0	3.0	1.0	1.0	5.0	3.0	5.0	7.9	3.0	6.9	10.9	5.9	2.0	0.0	3.0	0.0	0.0	1.0	0.0	0.0	1.0	1.0	1.0	
	2023年	105	13.3	7.6	8.6	1.9	2.9	8.6	1.9	4.8	1.9	6.7	8.6	3.8	1.0	5.7	6.7	6.7	1.0	5.7	0.0	0.0	1.9	0.0	0.0	1.0	0.0	0.0	
	2022年	140	12.1	10.7	15.0	0.7	2.1	2.1	3.6	5.0	0.7	4.3	3.6	4.3	4.3	10.7	5.7	2.9	1.4	1.4	0.0	2.1	0.0	2.1	0.0	0.7	2.9	2.1	
エステティック	2024年	251	15.1	9.2	12.7	1.6	4.8	6.4	2.8	5.6	0.8	3.2	7.2	4.0	2.0	5.6	6.8	2.0	0.8	2.0	0.4	0.0	0.4	0.0	2.8	0.0	0.4	2.4	1.6
	2023年	197	12.2	10.2	10.2	1.5	4.1	7.6	3.6	3.0	1.5	3.6	4.6	4.6	5.6	7.1	5.1	2.0	1.5	6.1	0.5	0.0	1.0	0.5	0.5	0.5	3.0		
	2022年	284	15.8	8.5	9.2	1.8	4.6	4.6	3.5	6.0	1.8	3.2	4.6	2.5	3.5	8.8	6.0	2.5	1.1	2.5	0.4	0.4	1.4	1.1	1.1	3.5	2.1		
リラクゼーション	2024年	279	13.6	7.9	7.5	1.1	8.2	11.5	3.9	6.8	0.4	5.4	6.8	3.2	3.2	5.0	3.9	2.2	1.4	1.8	0.7	0.4	0.0	0.7	1.1	1.4	1.8		
	2023年	247	14.2	6.9	8.9	2.0	6.5	7.3	3.2	6.5	0.8	2.4	7.3	6.1	7.3	2.8	3.6	2.0	0.4	4.0	0.4	1.2	0.8	0.4	0.4	1.6	2.8		
	2022年	257	14.8	5.4	10.9	0.8	7.8	6.6	5.4	5.1	1.6	3.9	6.2	2.7	6.2	5.1	1.9	1.6	0.8	2.3	0.8	0.8	3.1	0.4	0.0	3.5	2.3		
アイビューティー	2024年	55	5.5	9.1	7.3	3.6	1.8	7.3	1.8	5.5	1.8	1.8	7.3	0.0	5.5	12.7	5.5	5.5	1.8	7.3	0.0	0.0	3.6	0.0	3.6	1.8	0.0		
	2023年	49	14.3	16.3	8.2	2.0	0.0	2.0	2.0	6.1	0.0	8.2	8.2	0.0	4.1	6.1	8.2	4.1	2.0	4.1	2.0	0.0	0.0	0.0	0.0	0.0	0.0	2.0	
	2022年	62	12.9	3.2	16.1	1.6	4.8	0.0	1.6	4.8	3.2	3.2	4.8	6.5	4.8	11.3	9.7	0.0	3.2	1.6	0.0	0.0	0.0	0.0	0.0	1.6	3.2	1.6	
TOTAL	2024年	1,175	14.4	8.9	10.5	1.7	4.9	7.3	3.4	5.4	0.8	4.7	5.4	3.9	3.2	8.5	4.7	2.8	1.0	2.3	0.9	0.1	1.2	0.3	0.5	1.9	1.4		
	2023年	1,023	15.0	9.1	10.5	2.2	3.9	6.0	3.6	5.1	1.6	4.7	5.2	4.5	4.1	5.6	5.9	2.2	1.2	3.9	0.6	0.4	0.9	0.3	0.5	1.3	2.0		
	2022年	1,308	15.4	8.1	10.9	1.6	4.4	4.4	4.0	5.4	1.6	4.0	4.5	3.6	4.5	8.2	5.0	2.4	1.2	2.4	0.6	0.5	1.6	0.5	0.8	2.6	2.1		


Q44 再びその職業に就職した際、勤務先の店(会社)を探したときの重視する点としてあてはまるものをすべてお選びください。またそのうち、最も重視する点・最低条件(必須条件)として考えていたものをすべてお選びください。

(2) <辞めた/離れたとき>最も重視する点(回答は1つ)

A Q44(3) 復職先サロンの最低条件(MA)

【ベース：離職経験あり】

※2024年TOTAL値と比べて10pt以上 ■高い / ■低い
 ※2024年TOTAL値と比べて 5pt以上 ■高い / ■低い



		通勤がしやすい	自分との雰囲気やテイストが合っている	合っている(人柄が良い)	働く人の人柄が良い(自分に合っている)	あこがれの人が働いている	分業内容(ポリシー)が自分	給与が良い	安定した給与が得られる	勤務時間が自分に合っている	休日数が多い	希望の日(土日など)の休みがとりやすい	希望の日(土日など)の休み	プライベートとの両立ができる	スキルアップができる(技術の上達が見込める)環境である	スキルや過去の職務経験を活かせる	結婚・出産後も働きやすい環境である	福利厚生が充実している	教育・研修制度が整っている	評価・昇給制度が充実している	上司(オーナーや店長など)と考え方・意見が合う	昇進の望みをもてる	将来独立の援助がある	友人・知人からの紹介(薦め)がある	サロンの規模が大きい	サロンの売上が安定している	雇用体制が安定している	その他
ヘア	2024年	489	28.4	15.5	21.7	5.1	10.2	13.7	11.2	13.1	7.4	12.5	11.7	10.6	8.2	14.1	11.0	7.6	5.9	5.9	3.9	3.5	4.1	3.3	3.3	5.7	1.2	
	2023年	425	27.5	20.2	22.4	9.2	12.7	11.5	11.5	14.1	8.2	13.2	11.8	10.1	9.6	14.8	16.2	8.0	8.5	8.2	4.0	5.2	4.5	4.2	4.7	6.6	1.4	
	2022年	565	26.4	15.4	16.5	4.8	8.0	9.7	9.4	14.3	5.8	8.5	7.4	8.8	8.5	11.0	11.9	6.5	4.6	6.0	2.7	3.4	3.4	2.3	3.0	4.8	1.9	
ネイル	2024年	101	19.8	15.8	13.9	5.0	5.9	4.0	4.0	11.9	5.0	6.9	11.9	8.9	8.9	13.9	7.9	2.0	0.0	3.0	1.0	0.0	0.0	1.0	2.0	1.0	1.0	
	2023年	105	15.2	15.2	21.9	2.9	6.7	13.3	6.7	9.5	4.8	10.5	9.5	8.6	4.8	11.4	9.5	14.3	6.7	8.6	3.8	1.9	3.8	1.9	5.7	4.8	0.0	
	2022年	140	18.6	15.0	17.1	1.4	4.3	7.1	5.7	9.3	4.3	7.1	7.9	7.1	6.4	14.3	7.1	5.0	2.9	6.4	1.4	1.4	2.1	0.7	0.7	4.3	2.1	
エステティック	2024年	251	24.3	12.0	17.5	2.0	7.6	7.6	6.4	11.2	4.0	6.4	9.6	6.0	4.8	8.0	11.2	4.0	3.2	8.4	0.8	1.2	1.6	0.8	2.0	4.0	1.2	
	2023年	197	17.3	14.7	18.3	2.0	7.6	11.2	7.1	10.7	6.1	10.2	10.7	7.6	8.6	9.6	11.7	2.5	3.0	9.6	2.0	1.5	1.5	1.0	2.0	2.0	2.5	
	2022年	284	20.8	14.4	15.8	3.2	8.8	6.7	6.7	10.2	3.5	7.7	8.1	6.3	7.7	10.9	11.3	5.3	3.5	4.6	0.7	0.7	2.1	1.1	2.1	6.3	2.1	
リラクゼーション	2024年	279	26.2	15.1	15.1	1.8	14.0	14.7	9.3	15.8	3.9	14.3	14.7	7.2	9.7	5.7	9.3	5.4	4.3	5.4	3.9	2.5	2.2	1.8	3.2	4.7	1.8	
	2023年	247	23.5	11.7	15.8	3.2	11.7	15.0	10.5	13.4	4.5	8.5	10.5	8.1	10.9	6.9	6.9	6.9	2.8	9.7	2.0	1.2	2.4	2.0	3.2	4.5	2.8	
	2022年	257	24.9	10.5	15.6	3.9	11.7	10.1	10.5	12.1	4.7	9.3	10.9	8.6	9.7	6.2	7.4	6.2	5.8	6.6	2.7	1.6	4.3	1.9	2.7	5.1	2.3	
アイビューティー	2024年	55	9.1	16.4	14.5	1.8	7.3	12.7	9.1	10.9	5.5	14.5	10.9	7.3	10.9	14.5	12.7	7.3	5.5	9.1	3.6	1.8	5.5	1.8	3.6	9.1	0.0	
	2023年	49	20.4	20.4	14.3	4.1	2.0	8.2	2.0	10.2	4.1	10.2	10.2	6.1	6.1	8.2	14.3	6.1	4.1	8.2	2.0	0.0	0.0	0.0	2.0	2.0	2.0	
	2022年	62	22.6	9.7	21.0	1.6	4.8	3.2	6.5	8.1	4.8	4.8	6.5	6.5	6.5	14.5	12.9	0.0	1.6	4.8	0.0	0.0	0.0	0.0	1.6	1.6	1.6	
TOTAL	2024年	1,175	25.4	14.7	18.2	3.5	10.0	11.7	9.0	13.1	5.5	11.2	11.9	8.5	8.0	10.8	10.5	5.8	4.4	6.2	3.0	2.4	2.8	2.1	2.9	4.9	1.3	
	2023年	1,023	23.0	16.6	19.6	5.5	10.4	12.3	9.5	12.6	6.4	11.0	10.9	8.8	9.1	11.2	12.3	7.2	5.7	8.9	3.0	2.9	3.1	2.6	3.8	4.8	1.9	
	2022年	1,308	23.9	13.9	16.4	3.7	8.3	8.6	8.5	12.2	4.9	8.2	8.3	8.0	8.3	10.6	10.4	5.7	4.3	5.8	2.0	2.1	3.0	1.7	2.4	5.0	2.1	

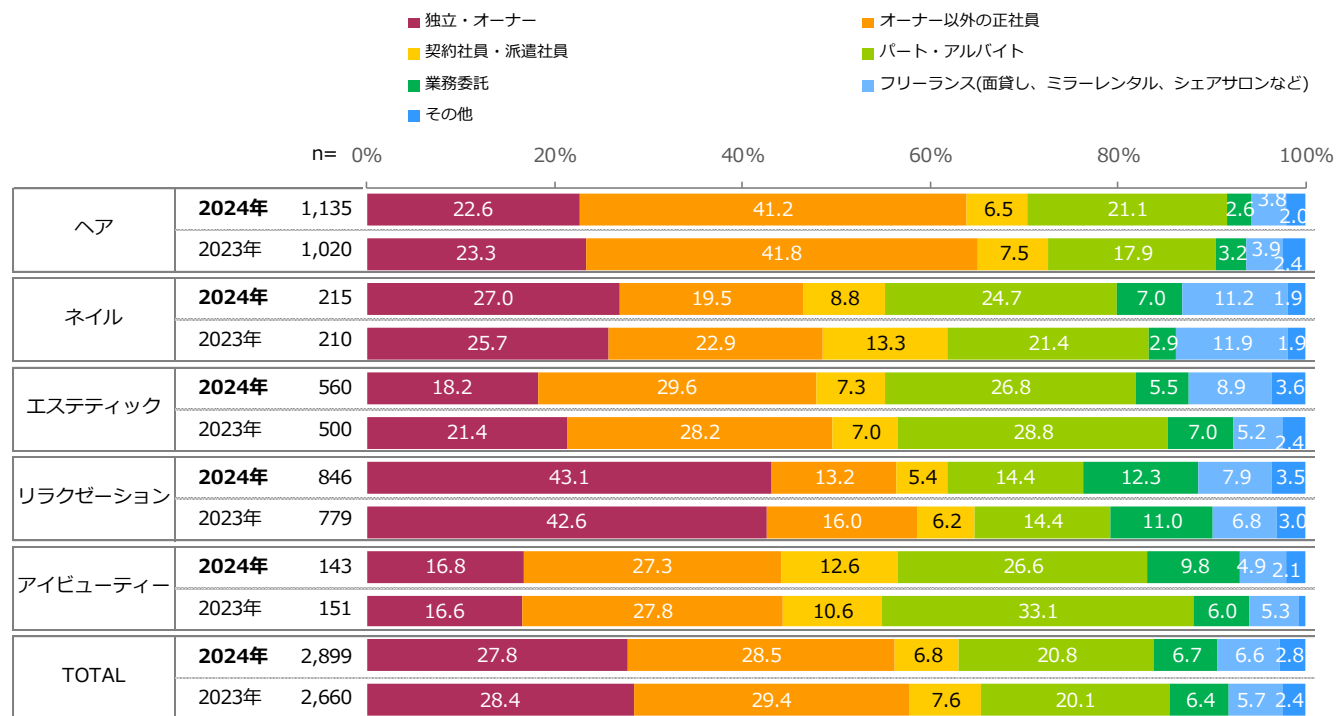
Q44 再びその職業に就職した際、勤務先の店(会社)を探したときの重視する点としてあてはまるものをすべてお選びください。またそのうち、最も重視する点・最低条件(必須条件)として考えていたものをすべてお選びください。

(3) <辞めた/離れたとき>最低条件(必須条件) (回答はいくつでも)

A Q45 今後希望する就業形態

【ベース：全体】

※1%未満は非表示



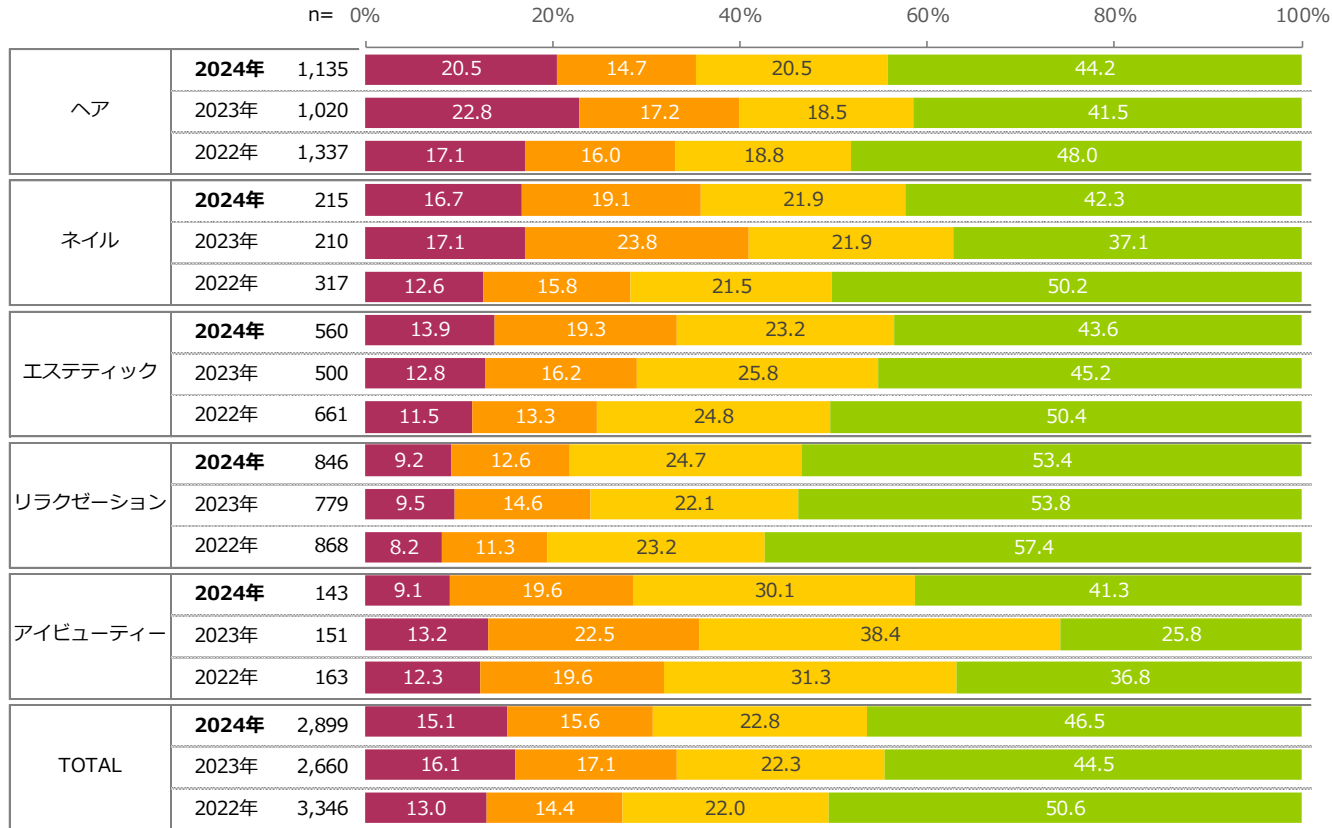
※2023年調査より、聴取方法変更のため2年分のデータで作成

Q45 あなたは今後「●●(例:美容師、ネイリストなど)」として、どの様な就業形態で働くことを考えていますか。

A Q46(1) 別の店舗への転職意向

【ベース：全体】

■ 現在転職を希望しており、転職活動をしている
■ 現在転職を希望しているが、転職活動はしていない
■ いずれ転職をしたいと思っている
■ 転職をするつもりはない



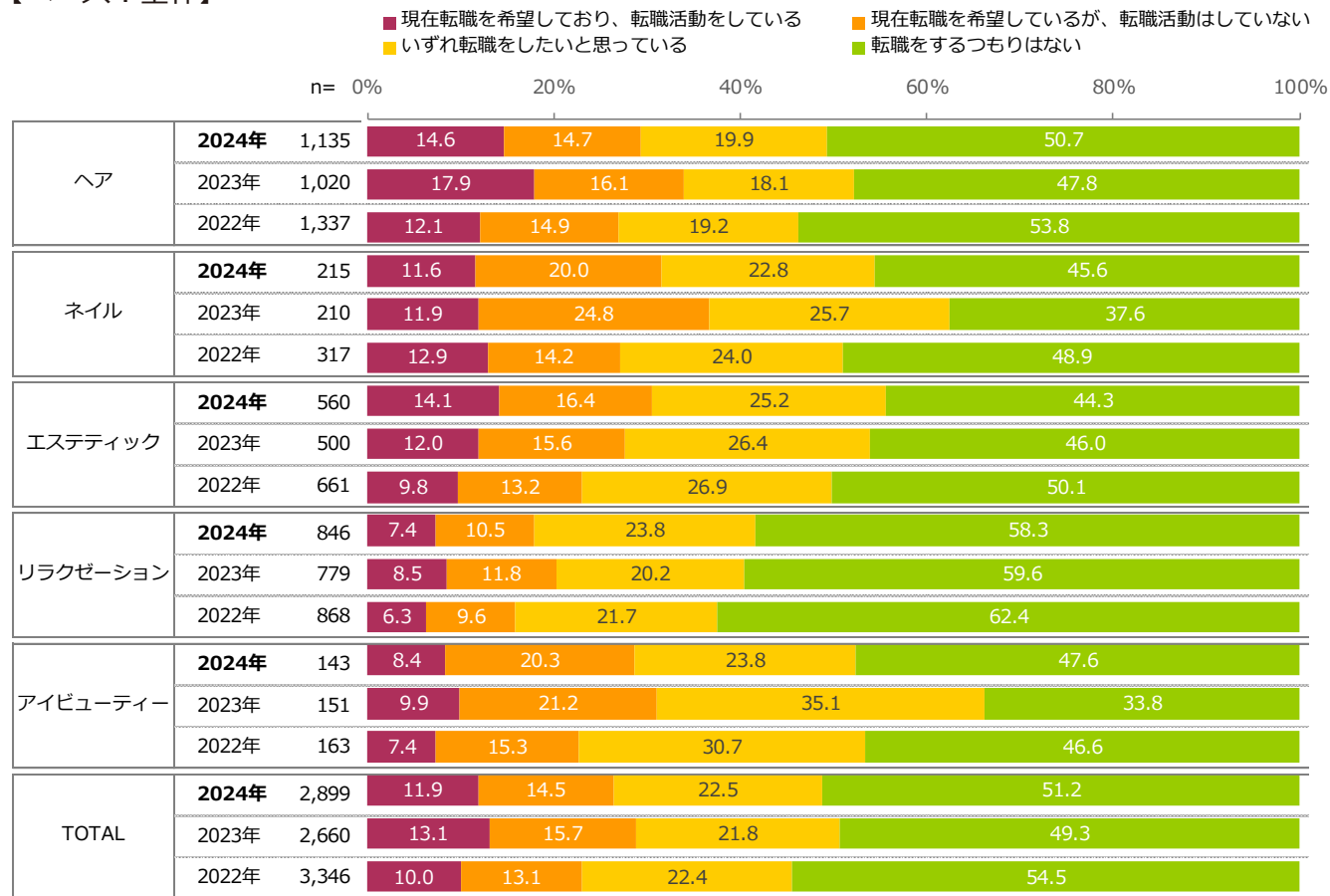
Q46 あなたは今後、転職（会社や団体を変えること）することを考えていますか。「●●(例:美容師、ネイリストなど)」として職業は変えずに別の店（会社）に転職すること、「●●(例:美容師、ネイリストなど）」から他の職業に転職すること、それぞれの意向をお答えください。

※同会社の店舗異動は含まずにお答えください。

(1)「●●(例:美容師、ネイリストなど)」として職業は変えずに別の店（会社）に転職すること ※独立して開業する場合は含めずにお答えください。

A Q46(2) 他の職業への転職意向

【ベース：全体】



Q46 あなたは今後、転職（会社や団体を変えること）することを考えていますか。「●●(例:美容師、ネイリストなど)」として職業は変えずに別の店（会社）に転職すること、「●●(例:美容師、ネイリストなど)」から他の職業に転職すること、それぞれの意向をお答えください。

※同会社の店舗異動は含まずにお答えください。

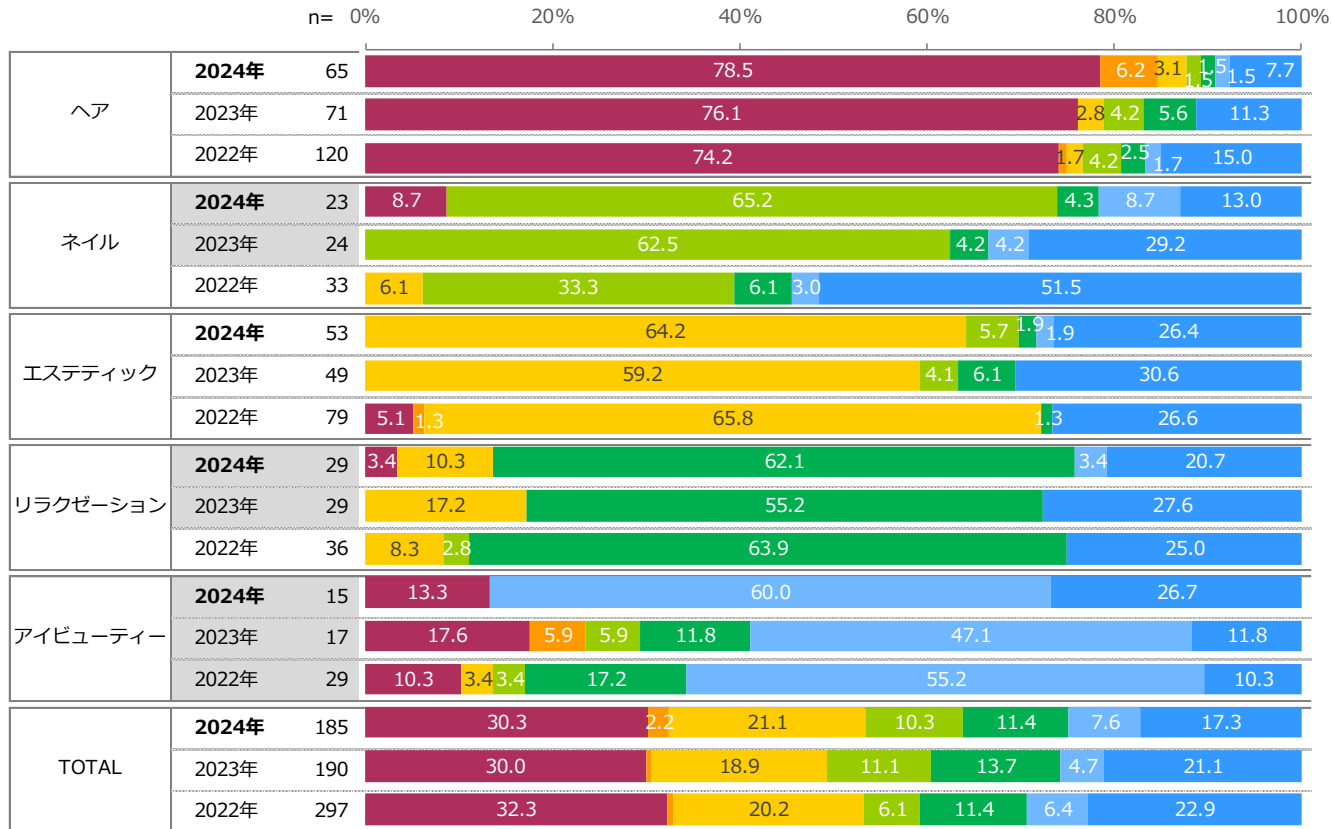
(2) 「●●(例:美容師、ネイリストなど)」から他の職業に転職すること

A Q48 末子妊娠時の職業(SA)

【ベース：0～5歳の子どもをもつ女性】

※1%未満は非表示
※n=30未満は参考値

- 美容師
- エステティシャン（脱毛・フェイシャル・ボディ）
- リラクゼーションセラピスト（整体・リンパなど）
- この中にあてはまる職業はない／働いていなかった
- 理容師
- ネイリスト
- まつげエクステスタッフ・まつげパーマスタッフ



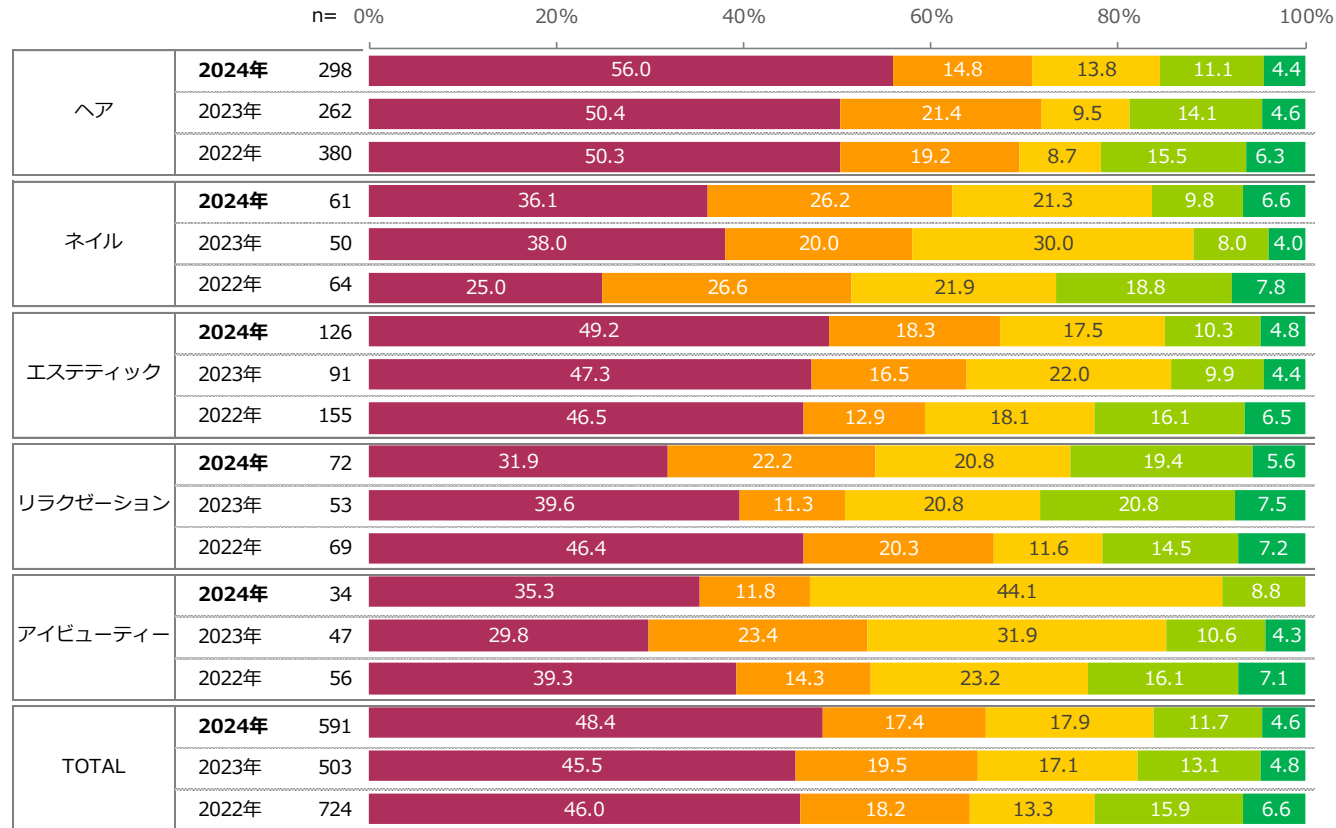
Q48 「一番下」のお子さまを妊娠された当時、あなたが従事されていた職業をお選びください。

A Q49 出産後復職方法(SA)

【ベース：末子妊娠時の職業がビューティー職業いずれか】

※1%未満は非表示

- 出産・育児に関する制度を利用し、妊娠当時に就いていた店（会社）に復職した
- 妊娠時に就いていた店（会社）は辞め、出産後は同じ職業で別の店（会社）に就職した
- 妊娠時に就いていた店（会社）は辞め、出産後は別の職業の仕事に就いた
- 妊娠時に就いていた店（会社）を一度辞め、また同じ店（会社）に復職した
- その他

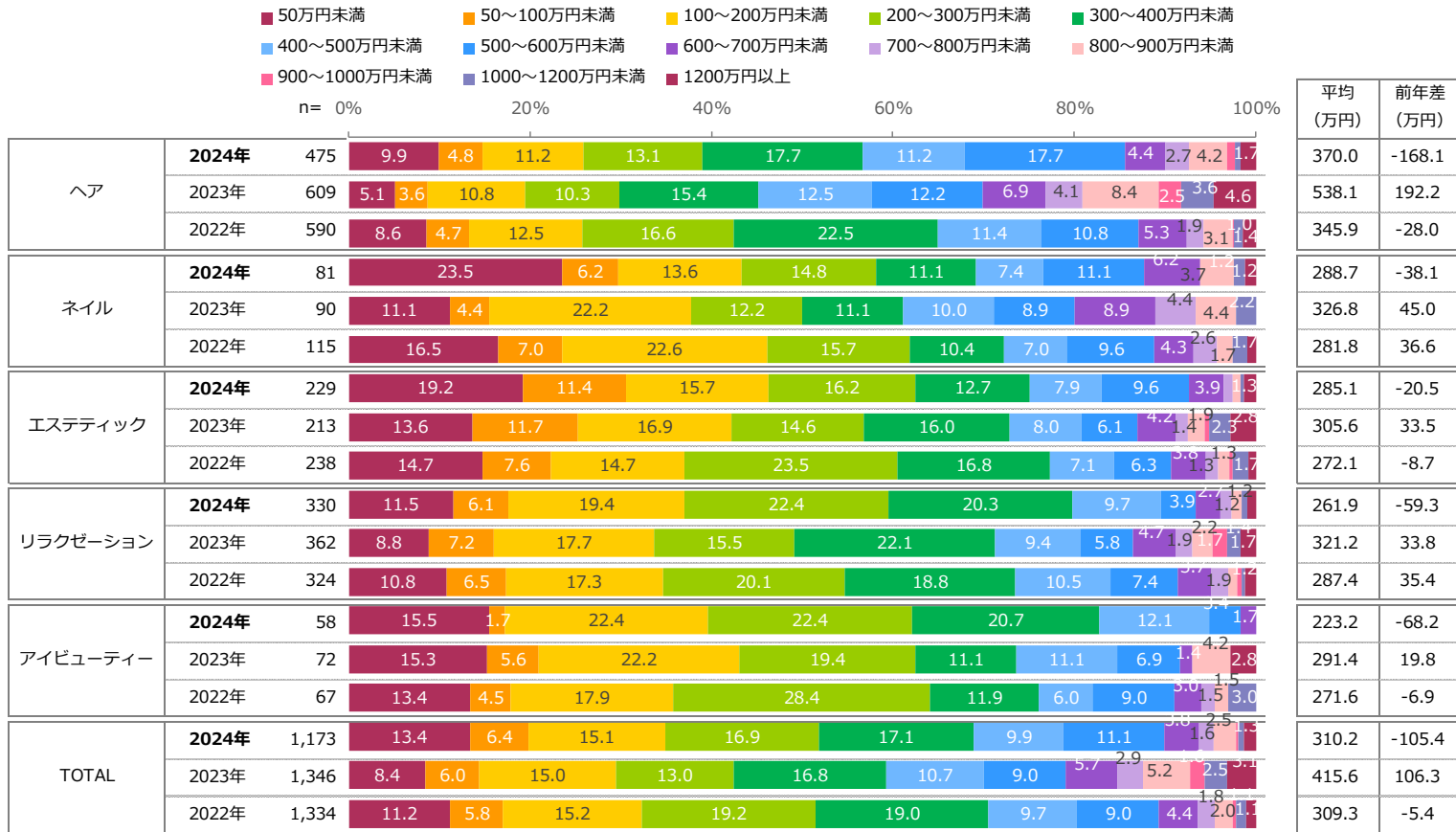


Q49 「一番下」のお子さまを出産された後、あなたはどのようにして現在の職業に復職されましたか。

A Q50(1) 1年間の収入(仕事/仕事以外) 仕事からの年収 (NA)

【ベース：全体 ※無回答者のぞく】

※1%未満は非表示



※2023年調査では、再聴取のデータを使用

Q50 昨年1年間（2023年1月～12月）の以下の収入（税込みの実績）に関することを教えてください。

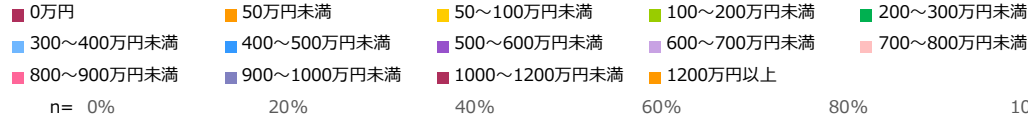
(1)あなたの主な仕事からの年収

※月収×12か月分+賞与・ボーナスの金額をお答えください。 ※副業からの収入は含まずお答えください。

A Q50(2) 1年間の収入(仕事/仕事以外) 仕事以外からの年収 (NA)

【ベース：全体 ※無回答者のぞく】

※1%未満は非表示



		n=	0%	20%	40%	60%	80%	100%	平均 (万円)	前年差 (万円)	
ヘア	2024年	475	53.5	15.8	9.1	8.2	4.8	2.5	3.8	74.6	-62.3
	2023年	609	43.3	20.7	9.2	11.0	6.2	1.6	3.9	136.9	64.1
	2022年	590	59.7	15.4	7.1	7.3	4.2	1.5	1.2	72.8	-24.4
ネイル	2024年	81	50.6	24.7	7.4	11.1	2.5	1.2	1.2	53.1	-15.6
	2023年	90	46.7	16.7	10.0	15.6	5.6	1.1	1.1	68.7	18.0
	2022年	115	47.8	20.9	10.4	13.0	3.5	1.7	1.7	50.7	-7.5
エステティック	2024年	229	59.0	22.3	3.9	5.7	3.5	2.6	2.6	50.7	-12.9
	2023年	213	60.6	21.1	5.6	5.2	3.8	3.8	3.8	63.6	19.3
	2022年	238	60.5	21.4	5.5	4.6	2.9	2.1	2.1	44.3	-35.8
リラクゼーション	2024年	330	57.9	15.2	8.2	11.5	1.8	2.4	2.4	79.9	28.1
	2023年	362	62.2	16.3	8.0	5.5	1.9	2.8	2.8	51.8	-14.5
	2022年	324	62.0	15.1	8.0	7.1	3.4	1.5	1.5	66.3	16.6
アイビューティー	2024年	58	58.6	22.4	3.4	1.7	8.6	1.7	1.7	90.7	57.0
	2023年	72	55.6	30.6	4.2	1.4	2.8	2.8	2.8	33.7	-27.0
	2022年	67	53.7	20.9	10.4	3.0	4.5	1.5	1.5	60.7	5.8
TOTAL	2024年	1,173	55.8	17.8	7.4	8.5	3.8	1.9	1.9	70.8	-21.5
	2023年	1,346	52.0	19.8	8.1	8.4	4.5	2.4	2.4	92.3	28.7
	2022年	1,334	59.1	17.2	7.5	7.0	3.7	1.3	1.3	63.6	-14.2

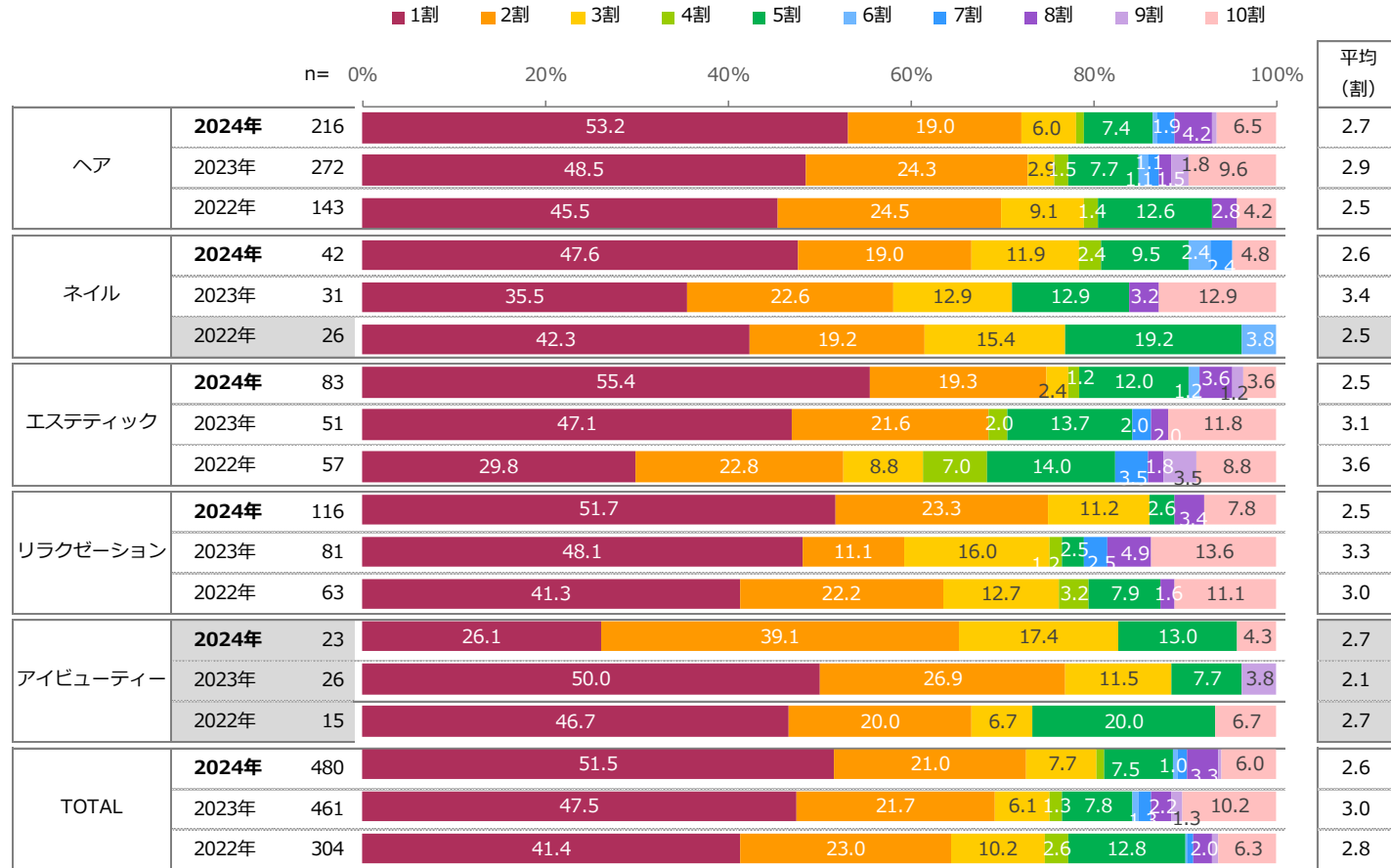
※2023年調査では、再聴取のデータを使用

Q50 昨年1年間（2023年1月～12月）の以下の収入（税込みの実績）に関することを教えてください。
 (2)あなたの仕事以外（不動産売却、家賃収入、年金、仕送りなど一時的な収入も含む総額）からの年収

A Q50(3) 1年前と比べて上がった収入の割合 (NA)

【ベース：前の年より給与変動があった人】

※1%未満は非表示
※n=30未満は参考値



※2023年調査では、再聴取のデータを使用

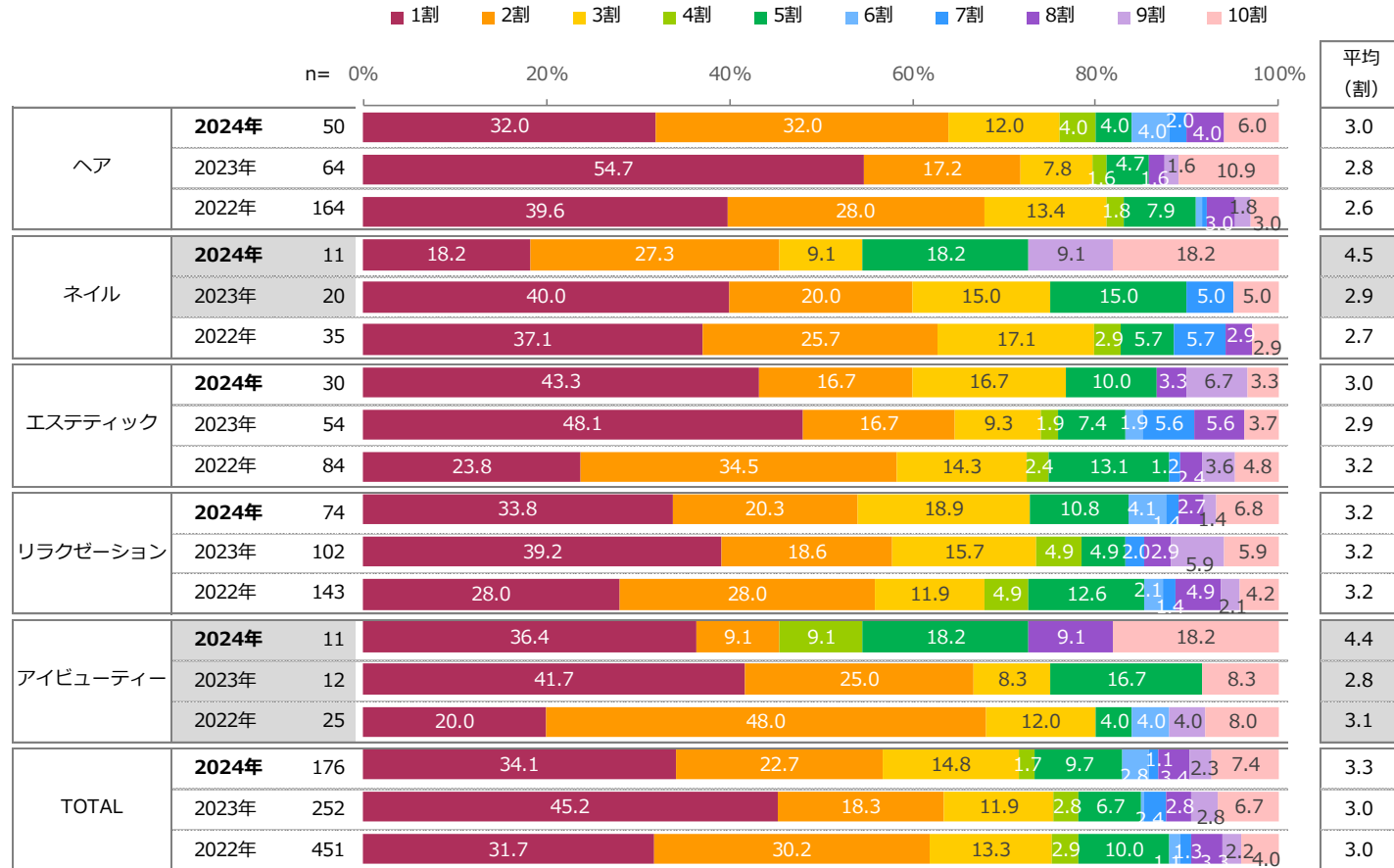
Q50 昨年1年間（2023年1月～12月）の以下の収入（税込みの実績）に関することを教えてください。

(3)前の年（2022年1月～12月）と比べて、上がった収入の割合：昨年1年間（2023年1月～12月）の主な仕事からの年収のうち、（ ）割

A Q50(3) 1年前と比べて下がった収入の割合 (NA)

【ベース：前の年より給与変動があった人】

※1%未満は非表示
※n=30未満は参考値



※2023年調査では、再聴取のデータを使用

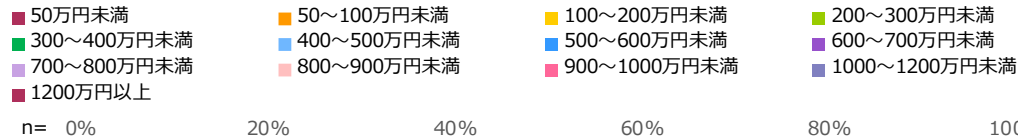
Q50 昨年1年間（2023年1月～12月）の以下の収入（税込みの実績）に関することを教えてください。

(3)前の年（2022年1月～12月）と比べて、下がった収入の割合：昨年1年間（2023年1月～12月）の主な仕事からの年収のうち、（ ）割

A Q51 世帯年収 (NA)

【ベース：全体 ※無回答者のぞく】

※1%未満は非表示



		n=	0%	20%	40%	60%	80%	100%	平均 (万円)	前年差 (万円)						
ヘア	2024年	380	1.3	1.8	7.9	10.5	12.6	11.8	9.2	12.1	7.9	7.6	14.5	819.6	19.9	
	2023年	363	1.1	3.0	6.6	13.8	13.5	12.7	8.5	14.0	5.0	7.2	13.8	799.7	14.1	
	2022年	449	1.6	4.7	8.9	11.8	13.8	14.5	9.6	11.8	4.0	7.6	11.6	785.6	-13.1	
ネイル	2024年	72	2.8	4.2	6.9	11.1	20.8	11.1	6.9	9.7	5.6	2.8	18.1	1177.2	108.1	
	2023年	73	1.4	12.3	9.6	20.5	11.0	6.8	9.6	4.1	5.5	19.2	1069.1	351.2		
	2022年	87	2.3	1.1	2.3	10.3	3.4	16.1	11.5	8.0	10.3	6.9	8.0	17.2	717.9	-257.4
エステティック	2024年	156	2.6	2.6	7.1	6.4	9.0	16.7	9.0	9.6	13.5	2.6	7.7	12.8	772.4	-25.9
	2023年	137	1.5	2.2	5.1	10.2	9.5	19.7	9.5	7.3	16.1	2.9	4.4	10.9	798.3	94.0
	2022年	186	1.1	3.2	4.8	4.8	15.1	10.8	14.0	10.2	10.8	4.8	10.2	9.7	704.3	-588.9
リラクゼーション	2024年	208	1.0	2.9	9.1	14.9	13.0	13.5	11.5	8.7	11.5	3.8	2.9	6.7	1022.1	270.6
	2023年	195	1.0	2.6	5.1	8.7	17.9	15.9	11.3	7.2	10.3	8.7	10.8	751.5	-406.1	
	2022年	225	1.8	2.2	6.2	9.8	15.1	13.3	15.6	8.4	10.2	5.3	5.3	5.8	1157.6	561.2
アイビューティー	2024年	38	2.6	2.6	7.9	10.5	28.9	5.3	10.5	13.2	10.5	7.9	619.7	-196.2		
	2023年	48	4.2	2.1	16.7	16.7	14.6	8.3	8.3	6.3	2.1	2.1	18.8	815.9	118.7	
	2022年	55	1.8	9.1	12.7	18.2	14.5	3.6	12.7	5.5	10.9	10.9	697.2	-248.7		
TOTAL	2024年	854	1.3	2.0	4.8	9.3	10.9	15.0	10.9	9.0	12.1	5.9	6.1	11.9	881.5	68.5
	2023年	816	1.1	3.6	8.8	13.8	15.8	11.4	7.8	12.6	3.3	6.6	13.4	813.0	-30.3	
	2022年	1,002	1.0	5.1	8.0	12.5	13.6	14.4	9.0	11.2	4.8	7.8	10.4	843.3	-15.2	

Q51 現在のあなたの世帯年収を教えてください。