

■公的データ「美容消費係数」 詳細データ

【計算方法】

総務省「家計調査」の総世帯のデータより、理美容サービス・用品費用（「理美容サービス」と「理美容用品」の合計）の「消費支出」における比率を計算したものを「美容消費係数」として用いている。

＜家計調査における品目の分類＞

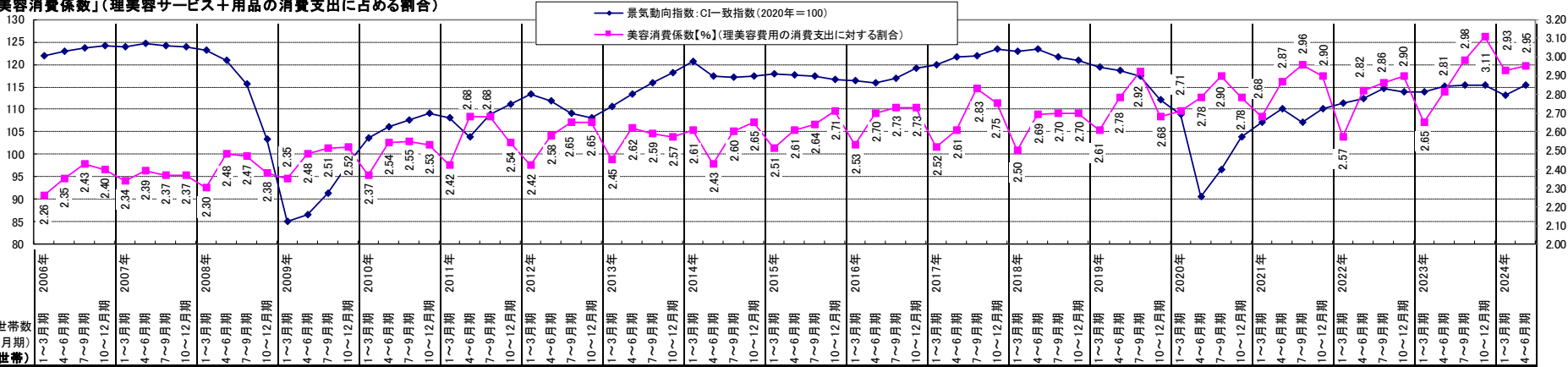
「理美容サービス」…入浴・理容・美容に対するサービスに関するもの
 （理髪代・パーマメント代・カット代・エステなど）

「理美容用品」…衛生・理容・美容に対する商品に関するもの
 （せっけん・シャンプー・化粧品などの消耗品に加え、ドライヤーやヘアブラシなどの用品も含む）

出典：総務省「家計調査」（四半期・総世帯）

【2006年～2024年】

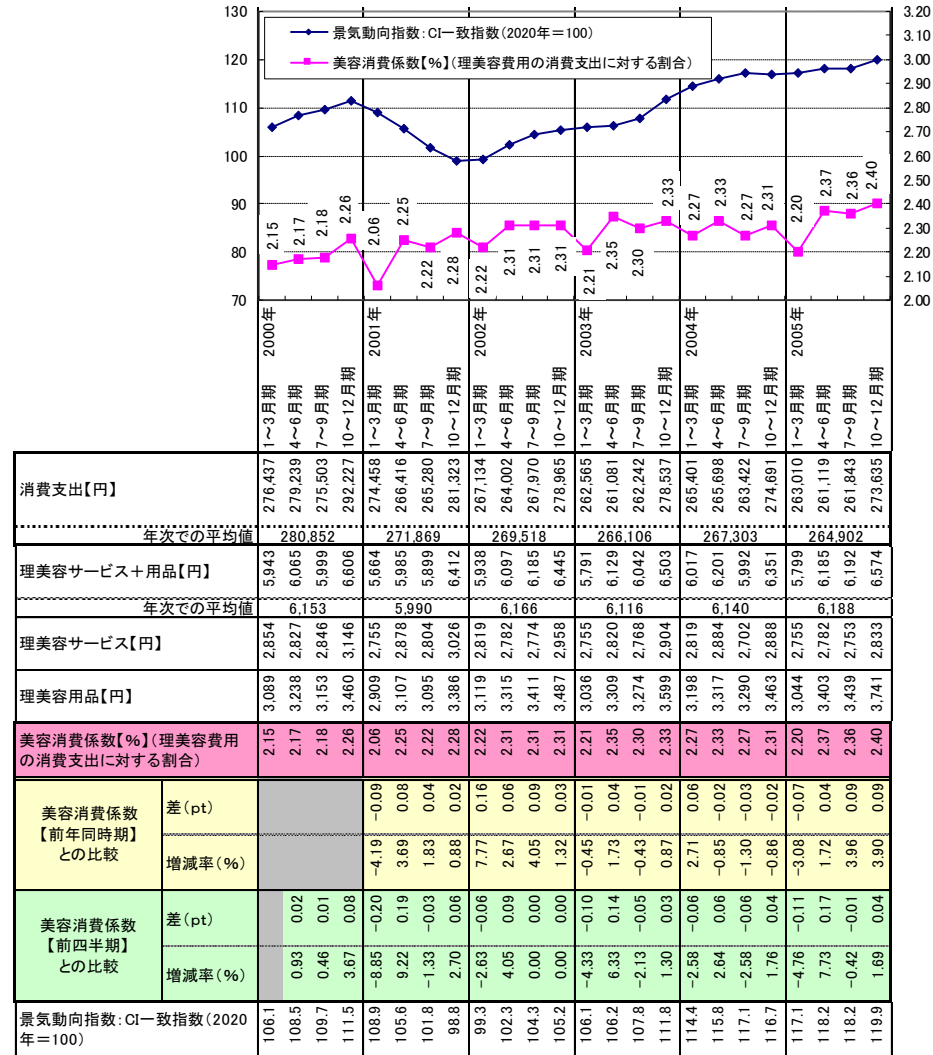
■家計調査／総世帯／「美容消費係数」（理美容サービス+用品の消費支出に占める割合）



消費支出【円】		理美容サービス+用品【円】		理美容サービス【円】		理美容用品【円】		美容消費係数【%】		美容消費係数【前四半期】との比較		美容消費係数【前四半期】との比較		景気動向指数：CI一致指数（2020年=100）	
2024年4～6月期	7864（総世帯）	年次での平均値	年次での平均値	年次での平均値	年次での平均値	年次での平均値	年次での平均値	年次での平均値	増減率（%）	増減率（%）	増減率（%）	増減率（%）	増減率（%）	増減率（%）	
256,184	5,783	2,790	2,993	2,26	0.06	2.73	0.06	0.14	2.73	0.06	0.14	121.8	121.8	121.8	
257,939	6,074	2,799	3,275	2.35	0.07	-0.84	0.00	0.09	-0.84	0.00	0.09	122.9	122.9	122.9	
251,000	6,091	2,817	3,274	2.43	0.07	2.97	0.00	0.07	2.97	0.00	0.07	123.6	123.6	123.6	
268,368	6,449	2,883	3,566	2.40	0.00	0.00	0.00	-0.03	0.00	0.00	-0.03	124.0	124.0	124.0	
258,724	6,085	2,843	3,222	2.34	0.08	3.54	0.00	-0.06	3.54	0.00	-0.06	123.8	123.8	123.8	
259,530	6,201	2,822	3,379	2.39	0.09	1.70	0.00	0.05	1.70	0.00	0.05	124.7	124.7	124.7	
254,257	6,024	2,728	3,296	2.47	0.06	-0.27	0.00	-0.06	-0.27	0.00	-0.06	124.1	124.1	124.1	
273,306	6,490	2,787	3,703	2.37	0.03	2.787	0.01	-0.03	2.787	0.01	-0.03	124.0	124.0	124.0	
262,772	6,039	2,770	3,269	2.30	0.00	0.00	0.00	-0.04	0.00	0.00	-0.04	123.0	123.0	123.0	
257,504	6,380	2,756	3,624	2.48	0.09	3.77	0.00	0.09	3.77	0.00	0.09	120.8	120.8	120.8	
255,352	6,295	2,862	3,433	2.47	0.04	4.22	0.00	0.04	4.22	0.00	0.04	115.7	115.7	115.7	
270,413	6,439	2,857	3,582	2.38	0.01	2.857	0.01	-0.02	2.857	0.01	-0.02	103.3	103.3	103.3	
250,534	5,886	2,708	3,178	2.35	0.05	2.17	0.05	-0.03	2.17	0.05	-0.03	85.2	85.2	85.2	
251,343	6,238	2,743	3,495	2.48	0.00	0.00	0.00	0.13	0.00	0.00	0.13	86.7	86.7	86.7	
244,435	6,124	2,623	3,501	2.51	0.03	1.62	0.04	0.04	1.62	0.04	0.04	91.4	91.4	91.4	
264,272	6,663	2,886	3,777	2.52	0.14	5.88	0.01	0.01	5.88	0.01	0.01	97.8	97.8	97.8	
249,934	5,926	2,660	3,266	2.37	0.02	3.266	0.02	-0.15	3.266	0.02	-0.15	103.7	103.7	103.7	
247,309	6,276	2,743	3,533	2.54	0.06	2.42	0.06	0.17	2.42	0.06	0.17	106.0	106.0	106.0	
246,566	6,286	2,635	3,651	2.55	0.13	2.635	0.01	0.15	2.635	0.01	0.15	107.6	107.6	107.6	
261,195	6,599	2,723	3,876	2.53	0.01	2.53	0.01	-0.02	2.53	0.01	-0.02	109.2	109.2	109.2	
243,784	5,905	2,583	3,322	2.42	0.05	2.42	0.05	0.11	2.42	0.05	0.11	108.1	108.1	108.1	
241,984	6,482	2,904	3,578	2.68	0.14	2.68	0.14	0.04	2.68	0.14	0.04	103.9	103.9	103.9	
242,602	6,509	2,775	3,734	2.68	0.13	2.68	0.13	0.00	2.68	0.13	0.00	109.0	109.0	109.0	
258,638	6,563	2,814	3,749	2.54	0.01	2.54	0.01	0.00	2.54	0.01	0.00	111.1	111.1	111.1	
246,000	5,952	2,642	3,310	2.42	0.00	2.42	0.00	-0.12	2.42	0.00	-0.12	113.4	113.4	113.4	
246,266	6,385	2,779	3,586	2.58	0.00	-0.73	0.00	0.00	-0.73	0.00	0.00	112.0	112.0	112.0	
240,906	6,393	2,745	3,648	2.65	0.03	-1.12	0.00	-0.06	-1.12	0.00	-0.06	109.1	109.1	109.1	
258,538	6,806	2,841	3,985	2.65	0.11	4.33	0.01	0.00	4.33	0.01	0.00	108.1	108.1	108.1	
252,388	6,181	2,661	3,520	2.45	0.02	1.24	0.03	-0.20	1.24	0.03	-0.20	110.5	110.5	110.5	
244,925	6,426	2,717	3,709	2.62	0.04	1.55	0.04	0.04	1.55	0.04	0.04	113.4	113.4	113.4	
245,161	6,351	2,693	3,658	2.59	0.00	-0.26	0.00	-0.06	-0.26	0.00	-0.06	115.8	115.8	115.8	
259,982	6,687	2,859	3,828	2.57	0.08	-3.02	0.00	0.00	-3.02	0.00	0.00	118.2	118.2	118.2	
260,827	6,811	2,768	4,043	2.61	0.16	6.53	0.01	0.04	6.53	0.01	0.04	120.7	120.7	120.7	
241,022	6,454	2,813	3,082	2.43	0.19	-7.25	0.00	-0.19	-7.25	0.00	-0.19	117.4	117.4	117.4	
240,906	6,284	2,813	3,471	2.60	0.31	0.39	0.01	0.00	0.39	0.01	0.00	117.2	117.2	117.2	
259,090	6,869	3,032	3,857	2.65	0.08	3.11	0.08	0.05	3.11	0.08	0.05	117.4	117.4	117.4	
249,050	6,262	2,754	3,508	2.51	0.10	-3.83	0.00	-0.14	-3.83	0.00	-0.14	117.9	117.9	117.9	
244,235	6,373	2,786	3,587	2.61	0.18	1.41	0.18	0.18	1.41	0.18	0.18	117.6	117.6	117.6	
240,784	6,350	2,755	3,595	2.64	0.04	1.54	0.04	0.00	1.54	0.04	0.00	117.4	117.4	117.4	
250,955	6,803	2,898	3,905	2.71	0.08	2.26	0.06	0.06	2.26	0.06	0.06	116.7	116.7	116.7	
241,966	6,132	2,689	3,443	2.53	0.02	2.53	0.02	-0.18	2.53	0.02	-0.18	116.4	116.4	116.4	
239,416	6,475	2,796	3,688	2.70	0.09	3.45	0.09	0.09	3.45	0.09	0.09	115.9	115.9	115.9	
236,637	6,393	2,796	3,597	2.73	0.31	0.09	0.27	0.31	0.09	0.27	0.31	116.9	116.9	116.9	
250,955	6,831	2,890	3,941	2.73	0.02	0.74	0.02	0.00	0.74	0.02	0.00	119.2	119.2	119.2	
239,106	6,036	2,560	3,476	2.52	0.00	-0.40	0.01	-0.01	-0.40	0.01	-0.01	119.9	119.9	119.9	
240,326	6,263	2,670	3,593	2.61	0.09	-3.33	0.09	-0.09	-3.33	0.09	-0.09	121.6	121.6	121.6	
246,749	6,707	2,947	3,862	2.845	0.10	2.845	0.10	0.22	2.845	0.10	0.22	121.9	121.9	121.9	
251,573	6,911	2,931	3,957	2.75	0.02	0.73	0.02	-0.08	0.73	0.02	-0.08	123.5	123.5	123.5	
245,394	6,141	2,717	3,424	2.50	0.02	3.424	0.02	-0.25	3.424	0.02	-0.25	122.9	122.9	122.9	
238,131	6,408	2,656	3,752	2.69	0.08	3.752	0.08	0.19	3.752	0.08	0.19	123.4	123.4	123.4	
242,336	6,535	2,902	3,782	2.70	0.13	-4.59	0.13	0.13	-4.59	0.13	0.13	121.7	121.7	121.7	
254,864	6,882	2,775	4,107	2.70	0.02	-0.05	0.00	-0.05	-0.05	0.00	-0.05	120.8	120.8	120.8	
246,560	6,427	2,682	3,745	2.61	0.11	3.745	0.11	0.11	3.745	0.11	0.11	119.3	119.3	119.3	
247,749	6,898	2,846	4,052	2.78	0.09	4.052	0.09	0.05	4.052	0.09	0.05	118.7	118.7	118.7	
241,749	6,339	2,739	3,605	2.92	0.22	4.437	0.22	0.22	4.437	0.22	0.22	117.4	117.4	117.4	
247,264	6,791	2,702	4,089	2.68	0.02	-0.74	0.02	-0.02	-0.74	0.02	-0.02	112.0	112.0	112.0	
220,710	6,134	2,615	3,818	2.71	0.11	3.818	0.11	0.11	3.818	0.11	0.11	108.8	108.8	108.8	
226,267	6,552	2,654	3,898	2.80	0.02	-0.68	0.02	0.00	-0.68	0.02	0.00	90.7	90.7	90.7	
244,593	6,791	2,702	4,089	2.78	0.10	3.73	0.10	0.10	3.73	0.10	0.10	103.8	103.8	103.8	
237,070	6,433	2,615	3,722	2.68	0.03	-1.11	0.03	-0.10	-1.11	0.03	-0.10	107.0	107.0	107.0	
231,673	6,207	2,4													

【2000年～2005年】

■家計調査／総世帯／「美容消費係数」(理美容サービス+用品の消費支出に占める割合)



■理美容サービス・理美容用品 金額の推移 (家計調査)

【2006年～2024年】

■理美容サービス・理美容用品 金額の推移

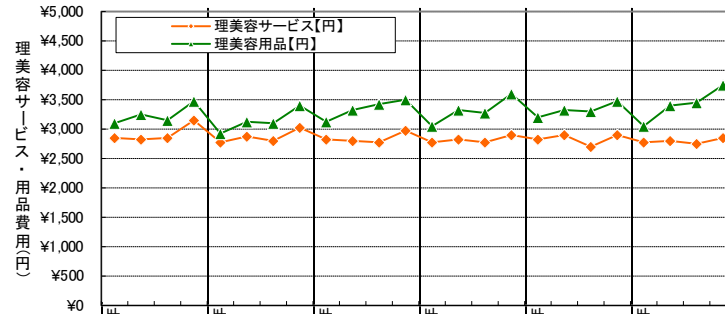
¥5,000
¥4,500
¥4,000
¥3,500
¥3,000
¥2,500
¥2,000
¥1,500
¥1,000
¥500
¥0

家計調査 集計世帯数
(2024年4～6月期)
7864(総世帯)

理美容サービス【円】		理美容用品【円】	
差(円)	増減率(%)	差(円)	増減率(%)
2790	35	2993	-152
2799	17	3275	32
2817	64	3274	0
2883	50	3566	234
2843	53	3222	-139
2822	23	3379	-74
2728	-89	3296	-333
2787	-86	3703	216
2770	-73	3269	-61
2756	-66	3624	-61
2862	134	3433	385
2857	70	3582	-121
2708	-62	3178	-91
2743	-13	3495	-129
2623	-239	3501	68
2886	29	3771	195
2660	-48	3266	88
2743	0	3533	312
2635	12	3651	-394
2723	-163	334	88
2583	-77	3322	-514
2904	161	3578	1243
2775	140	3734	-444
2814	91	3749	141
2642	59	3310	-611
2779	-125	3586	519
2745	-30	3648	-122
2841	27	3985	350
2661	19	3520	-634
2717	-62	3709	210
2693	-52	3658	-88
2859	18	3828	616
2768	107	4043	-318
2768	51	3082	0
2813	120	3471	163
3032	173	3937	919
2754	-14	3508	-917
2786	18	3587	116
2755	-58	3595	-111
2898	-134	3905	519
2689	-65	3443	-721
2807	21	3668	439
2796	41	3597	-39
2890	-8	3941	336
2560	-129	3476	-1142
2670	-137	3593	430
2845	49	3882	655
2931	41	3980	302
2717	157	3424	-730
2656	-14	3752	-225
2753	-92	3782	385
2775	-156	4107	880
2682	-35	3745	-335
2846	190	4052	611
2902	149	4437	197
2846	71	3782	-193
2615	-67	3818	-231
2666	-580	3868	-1335
2654	-248	3898	1712
2702	-144	4089	181
2485	-130	3722	-803
2887	621	3874	1618
2690	36	3957	-682
3003	301	4137	1164
2564	79	3479	-1462
2915	28	3864	1369
2829	139	3955	-285
3033	30	4363	721
2798	234	3701	-775
2908	-6	3798	397
3029	200	413	120
3384	351	4598	1172
3126	328	4139	-762
3062	153	4107	-205

【2000年～2005年】

■理美容サービス・理美容用品 金額の推移



理美容サービス【円】		2000年	2001年	2002年	2003年	2004年	2005年
		1~3月期	4~6月期	7~9月期	10~12月期	1~3月期	4~6月期
差(円)		2,854	2,827	2,846	3,146	2,755	2,819
増減率(%)							
差(円)		2,827	2,846	2,804	3,026	2,755	2,820
増減率(%)							
差(円)		2,846	3,146	2,804	3,026	2,755	2,820
増減率(%)							
差(円)		3,146	2,755	2,819	2,958	2,904	2,768
増減率(%)							
差(円)		2,755	2,819	2,958	2,904	2,819	2,755
増減率(%)							
差(円)		2,819	2,884	2,702	2,888	2,755	2,782
増減率(%)							
差(円)		2,884	2,702	2,888	2,755	2,782	2,753
増減率(%)							
差(円)		2,702	2,888	2,755	2,782	2,753	2,833
増減率(%)							
差(円)		2,888	2,755	2,782	2,753	2,833	
増減率(%)							
差(円)		2,755	2,782	2,753	2,833		
増減率(%)							
差(円)		2,782	2,753	2,833			
増減率(%)							
差(円)		2,753	2,833				
増減率(%)							
差(円)		2,833					
増減率(%)							
差(円)		3,089	3,238	3,153	3,460	2,909	3,107
増減率(%)							
差(円)		3,238	3,153	3,460	2,909	3,107	3,095
増減率(%)							
差(円)		3,153	3,460	2,909	3,107	3,095	3,386
増減率(%)							
差(円)		3,460	2,909	3,107	3,095	3,386	3,119
増減率(%)							
差(円)		2,909	3,107	3,095	3,386	3,119	3,315
増減率(%)							
差(円)		3,107	3,095	3,386	3,119	3,315	3,411
増減率(%)							
差(円)		3,095	3,386	3,119	3,315	3,411	3,487
増減率(%)							
差(円)		3,386	3,119	3,315	3,411	3,487	3,036
増減率(%)							
差(円)		3,119	3,315	3,411	3,487	3,036	3,309
増減率(%)							
差(円)		3,315	3,411	3,487	3,036	3,309	3,274
増減率(%)							
差(円)		3,411	3,487	3,036	3,309	3,274	3,599
増減率(%)							
差(円)		3,487	3,036	3,309	3,274	3,599	3,198
増減率(%)							
差(円)		3,036	3,309	3,274	3,599	3,198	3,317
増減率(%)							
差(円)		3,309	3,274	3,599	3,198	3,317	3,290
増減率(%)							
差(円)		3,274	3,599	3,198	3,317	3,290	3,463
増減率(%)							
差(円)		3,599	3,198	3,317	3,290	3,463	3,044
増減率(%)							
差(円)		3,198	3,317	3,290	3,463	3,044	3,403
増減率(%)							
差(円)		3,317	3,290	3,463	3,044	3,403	3,439
増減率(%)							
差(円)		3,290	3,463	3,044	3,403	3,439	3,741
増減率(%)							
差(円)		3,463	3,044	3,403	3,439	3,741	
増減率(%)							
差(円)		3,044	3,403	3,439	3,741		
増減率(%)							
差(円)		3,403	3,439	3,741			
増減率(%)							
差(円)		3,439	3,741				
増減率(%)							
差(円)		3,741					
増減率(%)							