

# ■公的データ「美容消費係数」 詳細データ

## 【計算方法】

総務省「家計調査」の総世帯のデータより、理美容サービス・用品費用（「理美容サービス」と「理美容用品」の合計）の「消費支出」における比率を計算したものを「美容消費係数」として用いている。

## ＜家計調査における品目の分類＞

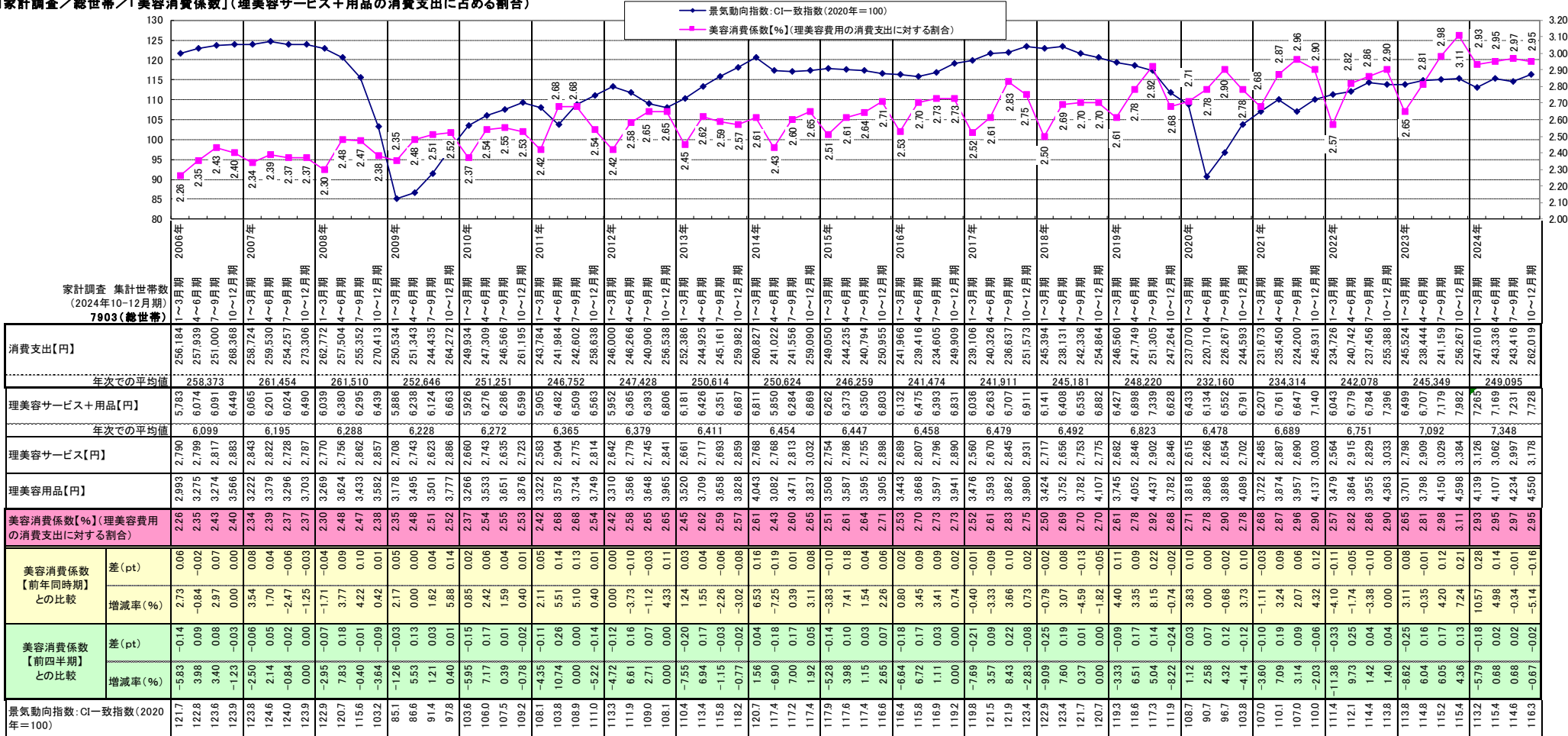
「理美容サービス」…入浴・理容・美容に対するサービスに関するもの  
（理髪代・パーマメント代・カット代・エステなど）

「理美容用品」…衛生・理容・美容に対する商品に関するもの  
（せっけん・シャンプー・化粧品などの消耗品に加え、ドライヤーやヘアブラシなどの用品も含む）

出典：総務省「家計調査」（四半期・総世帯）

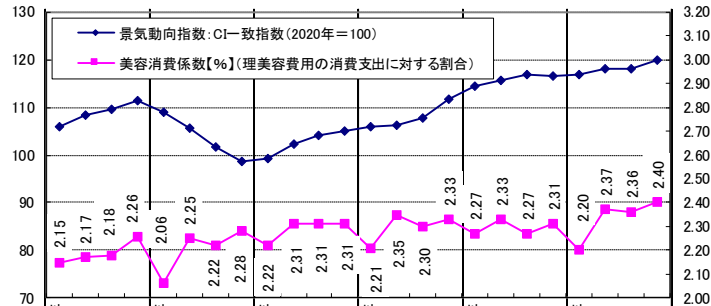
【2006年～2024年】

■家計調査／総世帯／「美容消費係数」（理美容サービス+用品の消費支出に占める割合）



【2000年～2005年】

■家計調査／総世帯／「美容消費係数」(理美容サービス+用品の消費支出に占める割合)

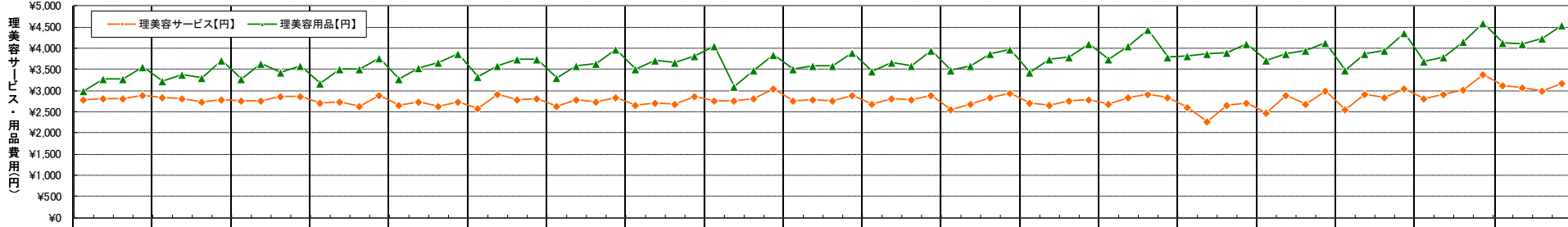


消費支出【円】	276,437	279,239	275,503	292,227	274,458	266,416	265,280	281,323	267,134	264,002	267,970	278,965	262,565	261,081	262,242	278,537	265,401	265,688	263,422	274,691	263,010	261,119	261,843	273,635	
年次での平均値	280,852	271,869	269,518	266,106	265,116	261,116	261,140	264,902																	
理美容サービス+用品【円】	5,943	6,065	5,999	6,606	5,664	5,985	5,899	6,412	5,938	6,097	6,185	6,445	5,791	6,129	6,042	6,503	6,017	6,201	5,992	6,351	5,799	6,185	6,192	6,574	
年次での平均値	6,153	5,990	6,166																						
理美容サービス【円】	2,854	2,827	2,846	3,146	2,755	2,878	2,804	3,026	2,819	2,782	2,774	2,958	2,755	2,820	2,768	2,904	2,819	2,884	2,702	2,888	2,755	2,782	2,753	2,833	
理美容用品【円】	3,089	3,238	3,153	3,460	2,909	3,107	3,095	3,386	3,119	3,315	3,411	3,487	3,036	3,309	3,274	3,599	3,198	3,317	3,290	3,463	3,044	3,403	3,439	3,741	
美容消費係数【%】(理美容費用の消費支出に対する割合)	2.15	2.17	2.18	2.26	2.06	2.25	2.22	2.28	2.22	2.31	2.31	2.31	2.21	2.35	2.30	2.33	2.27	2.33	2.27	2.31	2.20	2.37	2.36	2.40	
美容消費係数【前年同期】との比較	差(pt)				-0.09	0.08	0.04	0.02	0.16	0.06	0.09	0.03	-0.01	0.04	-0.01	0.02	0.06	-0.02	-0.03	-0.02	-0.07	0.04	0.09	0.09	
	増減率(%)				-4.19	3.69	1.83	0.88	7.77	2.67	4.05	1.32	-0.45	1.73	-0.43	0.87	2.71	-0.85	-1.30	-0.86	-3.08	1.72	3.96	3.90	
美容消費係数【前四半期】との比較	差(pt)	0.02	0.01	0.08	-0.20	0.19	-0.03	-0.06	-0.06	0.09	0.00	0.00	-0.10	0.14	-0.05	0.03	-0.06	0.06	-0.06	0.04	-0.11	0.17	-0.01	0.04	
	増減率(%)	0.93	0.46	3.67	-8.85	9.22	-1.33	-2.70	-2.63	4.05	0.00	0.00	-4.33	6.33	-2.13	1.30	-2.58	2.64	-2.58	1.76	-4.76	7.73	-0.42	1.69	
景気動向指数:CI一致指数(2020年=100)	106.0	108.4	109.6	111.5	108.8	105.5	101.7	98.7	99.2	102.2	104.2	105.1	106.0	106.1	107.7	111.7	114.3	115.7	117.0	116.6	117.0	118.1	118.1	119.8	

■理美容サービス・理美容用品 金額の推移 (家計調査)

【2006年～2024年】

■理美容サービス・理美容用品 金額の推移



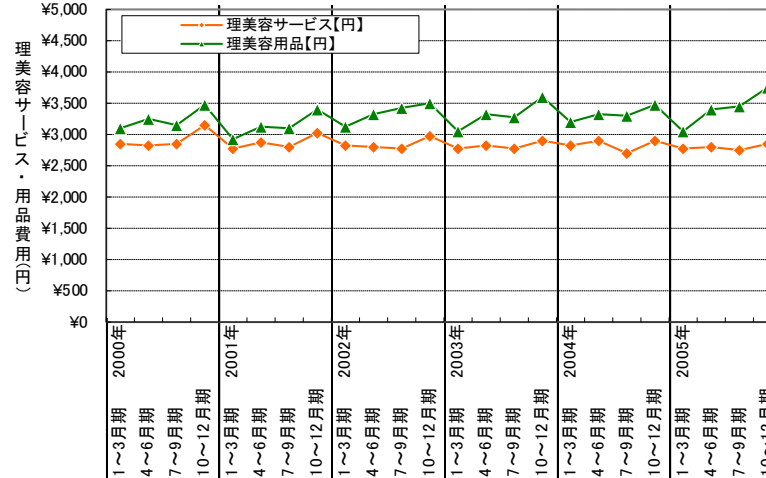
家計調査 集計世帯数  
(2024年10～12月期)  
7903 (総世帯)

理美容サービス【円】		理美容用品【円】	
差(円)	増減率(%)	差(円)	増減率(%)
2790	1.27	2993	-1.52
2799	0.61	3275	0.32
2817	2.32	3274	0.64
2883	1.76	3566	1.39
2843	53	3222	-1.34
2822	23	3279	-0.74
2728	-89	3296	-3.33
2787	-96	3303	2.16
2770	-73	3269	-0.61
2756	-66	3624	-0.51
2862	4.91	3433	3.85
2857	70	3582	-0.17
2708	-62	3178	3.178
2743	-13	3495	1.29
2623	-239	3501	-4.37
2886	1.02	3777	10.03
2860	-48	3266	-7.83
2743	0	3533	3.12
2635	12	3651	-3.94
2723	10	3876	3.34
2583	-77	3322	-5.14
2504	161	3578	12.43
2775	140	3734	-4.44
2814	91	3749	1.41
2842	59	3310	-6.11
2779	-4.30	3586	5.19
2745	-30	3648	-1.22
2841	0.96	350	96
2661	19	3520	-6.34
2717	-62	3709	2.10
2693	-52	3658	-0.88
2859	18	3828	6.16
2768	107	4043	-3.18
2768	51	3082	0
2813	45	3471	1.63
3032	173	3837	7.79
2754	-14	3508	-9.17
2786	32	3587	1.16
2755	-58	3595	-1.11
2898	143	3805	5.19
2689	-65	3443	-7.21
2807	21	3668	4.39
2796	41	3597	-0.39
2890	-8	3941	3.36
2860	-129	3476	-11.42
2670	-137	3593	4.30
2845	49	3862	6.55
2931	41	3980	3.02
2717	157	3424	-7.30
2656	-14	3752	-2.25
2753	-92	3782	3.65
2775	-156	4107	0.80
2682	-35	321	3.745
2615	-67	3021	4.052
2846	190	4437	1.97
2902	149	3782	-1.93
2846	71	3818	-8.12
2615	-250	3918	-8.12
2266	-20.38	3868	-13.35
2654	-248	3898	17.12
2702	-144	4089	1.81
2485	-130	3722	-8.03
2887	621	3722	-8.03
2690	36	3874	16.18
3003	301	3957	-6.82
2564	79	4137	11.64
2915	28	3479	-14.62
2829	139	351	0.97
3033	100	369	3.51
2798	234	4598	11.72
2909	-6	3701	-7.75
3029	200	4139	-7.62
3384	351	438	11.83
3126	328	459	11.83
3062	153	309	127
2997	-32	2.02	84
3178	-206	7.46	316

■理美容サービス・理美容用品 金額の推移（家計調査）

【2000年～2005年】

■理美容サービス・理美容用品 金額の推移



理美容サービス【円】		2,854	2,827	2,846	3,146	2,755	2,878	2,804	3,026	2,819	2,782	2,774	2,958	2,755	2,820	2,768	2,904	2,819	2,884	2,702	2,888	2,755	2,782	2,753	2,833
《サービス》 【前年同期】 との比較	差(円)					-99	51	-42	-120	64	-96	-30	-68	-64	38	-6	-54	64	64	-66	-16	-64	-102	51	-55
	増減率(%)					-3.47	1.80	-1.48	-3.81	2.32	-3.34	-1.07	-2.25	-2.27	1.37	-0.22	-1.83	2.32	2.27	-2.38	-0.55	-2.27	-3.54	1.89	-1.90
《サービス》 【前四半期】 との比較	差(円)		-27	19	300	-391	123	-74	222	-207	-37	-8	184	-203	65	-52	136	-85	65	-182	186	-133	27	-29	80
	増減率(%)		-0.95	0.67	10.54	-12.43	4.46	-2.57	7.92	-6.84	-1.31	-0.29	6.63	-6.86	2.36	-1.84	4.91	-2.93	2.31	-6.31	6.88	-4.61	0.98	-1.04	2.91
理美容用品【円】		3,089	3,238	3,153	3,460	2,909	3,107	3,095	3,386	3,119	3,315	3,411	3,487	3,036	3,309	3,274	3,599	3,198	3,317	3,290	3,463	3,044	3,403	3,439	3,741
《用品》 【前年同期】 との比較	差(円)					-180	-131	-58	-74	210	208	316	101	-83	-6	-137	112	162	8	16	-136	-154	86	149	278
	増減率(%)					-5.83	-4.05	-1.84	-2.14	7.22	6.69	10.21	2.98	-2.66	-0.18	-4.02	3.21	5.34	0.24	0.49	-3.78	-4.82	2.59	4.53	8.03
《用品》 【前四半期】 との比較	差(円)		149	-85	307	-551	198	-12	291	-267	196	96	76	-451	273	-35	325	-401	119	-27	173	-419	359	106	302
	増減率(%)		4.82	-2.63	9.74	-15.92	6.81	-0.39	9.40	-7.89	6.28	2.90	2.23	-12.93	8.99	-1.06	9.93	-11.14	3.72	-0.81	5.26	-12.10	11.79	1.06	8.78