

女性の美容に対する価値意識 < 8タイプ >

～美容センサス2011より～

20歳～49歳の女性において、美容に対する価値意識によるタイプ分類を実施したところ、以下のように8つのタイプに分けられることが分かりました。本報告書では各タイプの特徴と美容行動の違いを紹介します。

女性の美容に対する価値意識 8タイプ

タイプ1 美高感度タイプ



タイプ2 トレンド 追っかけタイプ



タイプ3 モテかわタイプ



タイプ4 健康生活タイプ



タイプ5 見た目こだわり 不規則生活タイプ



タイプ6 メルヘン謙遜タイプ



タイプ7 ミニマム美容タイプ



タイプ8 美容無頓着タイプ



※上記タイプ分類にあたっては、美容に対する価値観を問う質問を分析し、女性の美容に関する価値意識の大本にあたる因子を8つ抽出。この8因子を元にクラスター分析を実施し、上記8タイプに分類した。

| 見た目 願望 | ほめられ たい願望 | トレンド 志向 | 明確な 理想像 | かわいい 好き | かっこい い好き | 美しさへ の努力 | 生活 環境 |
|---------------------------|------------------------|---------------|---------------------|---------------------------|-------------------------|-----------------------|--------------|
| 「かわいく」「若く」「美しく」見られたいという願望 | 異性・同性問わず「他者」からほめられたい願望 | トレンドを意識した美容行動 | 美容に関して明確な理想像やお手本がある | 「ふわふわ」「キラキラ」した「かわいい」ものが好き | 「クール」「シック」な「かっこいい」ものが好き | 美しさ、美しくみられるために努力・行動する | 健康的な生活を送っている |

調査概要と回答者プロフィール

● 調査目的

「美容への意識」によるサロン利用の実態やその価値観の違いを明らかにし、より効果的なサービス開発の参考資料とすること

● 調査方法

－インターネットによるアンケート調査

・株式会社コンピューター・プランニング・リサーチの「CiM-Net」アンケートパネルを利用

● 調査対象

－全国、人口20万人以上の都市在住の20～49歳の女性 : 3600サンプル

・F1層(20～34歳) : 1800サンプル

・F2層(35～49歳) : 1800サンプル

※人口20万人以上の都市の人口比率によってエリア毎の割付数を決定

※エリアと年代による割付数詳細は下記の数表を参照

● 調査実施時期

－上期;2011年2月3日(木)～8日(火)

－下期;2011年7月16日(土)～20日(水)

● 調査実施機関

－株式会社アンド・ディ

■エリア別 割付数

| | 合計 | 北海道・東北 | 首都圏 うち東京23区 | 中部・甲信越 | 東海 (静岡含む) | 関西 | 中国・四国 | 九州 | |
|--------|------|--------|----------------|--------|--------------|-----|-------|-----|-----|
| 全体 | 3600 | 327 | 1428 | 468 | 166 | 385 | 693 | 268 | 333 |
| 【年代別】 | | | | | | | | | |
| F1層 | 1800 | 164 | 714 | 234 | 83 | 193 | 346 | 134 | 166 |
| 20～24歳 | 600 | 54 | 238 | 78 | 28 | 64 | 116 | 44 | 56 |
| 25～29歳 | 600 | 55 | 238 | 78 | 27 | 65 | 115 | 45 | 55 |
| 30～34歳 | 600 | 55 | 238 | 78 | 28 | 64 | 115 | 45 | 55 |
| F2層 | 1800 | 163 | 714 | 234 | 83 | 192 | 347 | 134 | 167 |
| 35～39歳 | 600 | 54 | 238 | 78 | 28 | 64 | 116 | 45 | 55 |
| 40～44歳 | 600 | 55 | 238 | 78 | 27 | 64 | 116 | 44 | 56 |
| 45～49歳 | 600 | 54 | 238 | 78 | 28 | 64 | 115 | 45 | 56 |

00.001

■調査対象エリア

| エリア | 該当する都市 | | | | | | | |
|----------|----------------------------------|----------------------------------|----------------------------------|--------------------------|---------------------------|----------------------------|-----------------------------|---------------------------|
| 北海道・東北 | 札幌市 山形市 | 函館市 福島市 | 旭川市 郡山市 | 青森市 いわき市 | 八戸市 | 盛岡市 | 仙台市 | 秋田市 |
| 首都圏 | 水戸市 熊谷市 市川市 調布市 相模原市 | つくば市 川口市 船橋市 町田市 厚木市 | 宇都宮市 所沢市 松戸市 横浜市 大和市 | 前橋市 春日部市 柏市 川崎市 | 高崎市 上尾市 市原市 横須賀市 | 太田市 草加市 東京23区 平塚市 | さいたま市 越谷市 八王子市 藤沢市 | 川崎市 千葉市 府中市 茅ヶ崎市 |
| 中部・甲信越 | 新潟市 | 長岡市 | 上越市 | 富山市 | 金沢市 | 福井市 | 長野市 | 松本市 |
| 東海(静岡含む) | 岐阜市 一宮市 | 静岡市 春日井市 | 浜松市 豊田市 | 沼津市 津市 | 富士市 四日市市 | 名古屋市 | 豊橋市 | 岡崎市 |
| 関西 | 大津市 枚方市 明石市 | 京都市 茨木市 西宮市 | 大阪市 八尾市 加古川市 | 堺市 寝屋川市 宝塚市 | 岸和田市 東大阪市 奈良市 | 豊中市 神戸市 和歌山市 | 吹田市 姫路市 | 高槻市 尼崎市 |
| 中国・四国 | 岡山市 松山市 | 倉敷市 高知市 | 広島市 | 呉市 | 福山市 | 下関市 | 徳島市 | 高松市 |
| 九州(沖縄) | 北九州市 宮崎市 | 福岡市 鹿児島市 | 久留米市 那覇市 | 佐賀市 | 長崎市 | 佐世保市 | 熊本市 | 大分市 |

00.002

年代別 出現率

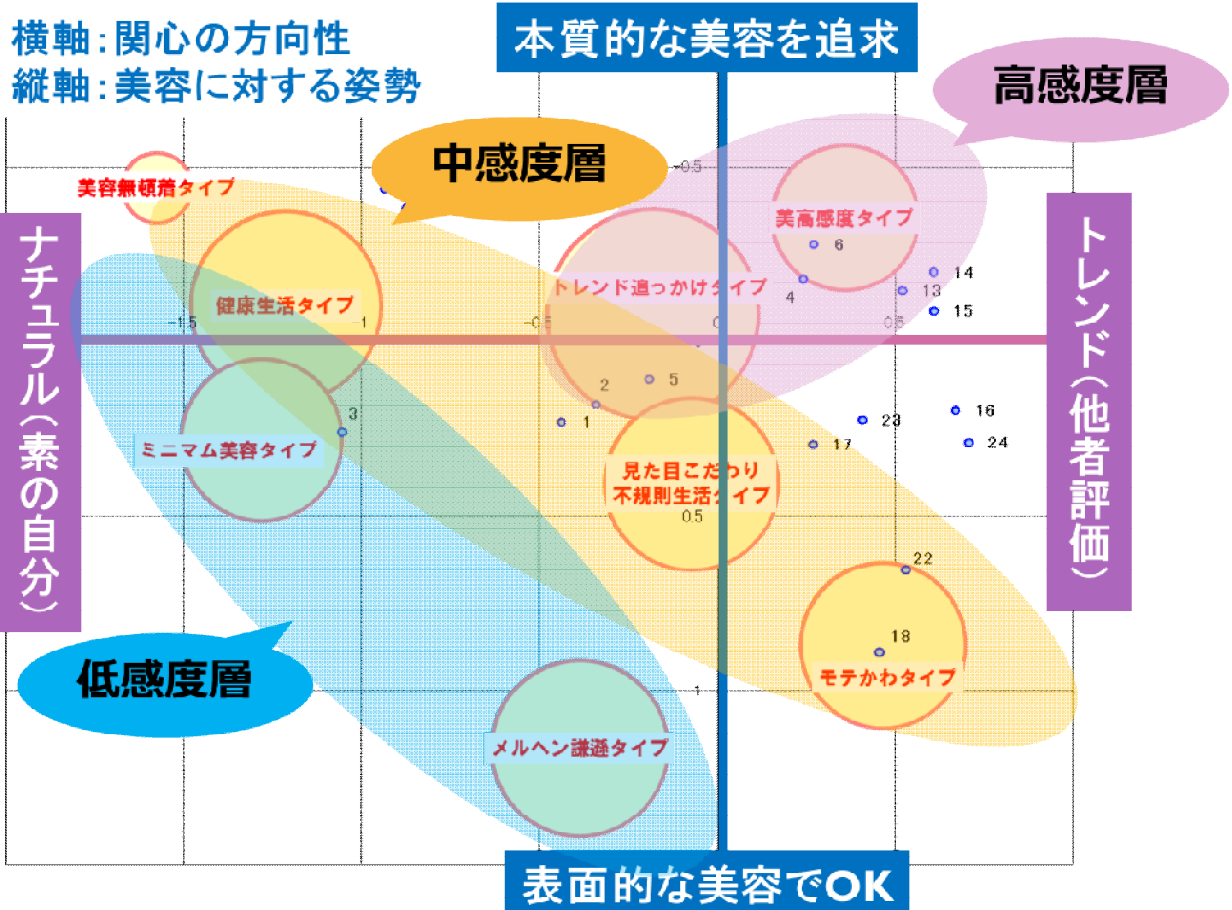
- 美高感度タイプ
- トレンド追っかけタイプ
- モテかわタイプ
- 健康生活タイプ
- 見た目こだわり不規則生活タイプ
- メルヘン謙遜タイプ
- ミニマム美容タイプ
- 美容無頓着タイプ

| 年代 | 美高感度タイプ | 健康生活タイプ | ミニマム美容タイプ | 美容無頓着タイプ | 見た目こだわり不規則生活タイプ | メルヘン謙遜タイプ | モテかわタイプ | トレンド追っかけタイプ |
|--------|---------|---------|-----------|----------|-----------------|-----------|---------|-------------|
| 全体 | 9.6 | 20.2 | 12.3 | 16.4 | 13.6 | 14.0 | 11.7 | 2.2 |
| 20～24歳 | 12.8 | 16.8 | 17.8 | 6.5 | 15.0 | 17.0 | 10.8 | 3.2 |
| 25～29歳 | 14.8 | 21.5 | 11.5 | 10.2 | 16.3 | 14.8 | 8.8 | 2.0 |
| 30～34歳 | 10.3 | 19.8 | 14.0 | 15.8 | 14.2 | 13.7 | 11.2 | 1.0 |
| 35～39歳 | 9.0 | 20.2 | 10.5 | 21.8 | 12.0 | 13.5 | 11.2 | 1.8 |
| 40～44歳 | 5.7 | 20.8 | 9.3 | 21.2 | 12.0 | 12.2 | 16.0 | 2.8 |
| 45～49歳 | 4.8 | 22.2 | 10.8 | 22.7 | 11.8 | 13.0 | 12.2 | 2.5 |

(単位：%)

「美」に関する意識・行動 ポジショニングマップ

横軸：関心の方向性
縦軸：美容に対する姿勢



※上記マップの数字は以下の質問を表している：1.美しさにとってきれいな肌が一番大事だと思う / 2.美しさは努力によって作られると思う / 3.自然な美しさを保つのが一番良いと思う / 4.日頃、人に見られる部分には気を遣う / 5.ヘアスタイルはファッションの一部だと思う / 6.ヘアスタイルをよく変えたい / 7.メイクの流行やトレンドをおさえている / 8.美容に関する情報には一通り目を通す / 9.規則正しい生活を送っている / 10.摂取する栄養素・素材にいつも気を配っている / 11.美しさについてお手本にしている女性がいる / 12.美しさについて自分の理想像がある / 13.自分の美しさについて同性から誉められたい / 14.自分の美しさについて異性から誉められたい / 15.常に美しくみられたい / 16.常にかわいくみられたい / 17.常に若くみられたい / 18.かわいいものが好き / 19.クールなものが好き / 20.格好良いものが好き / 21.シックなものが好き / 22.ふんわりしたものが好き / 23.キラキラしたもの好き / 24.フリフリしたもの好き

【タイプ別解説】タイプ1 美高感度タイプ

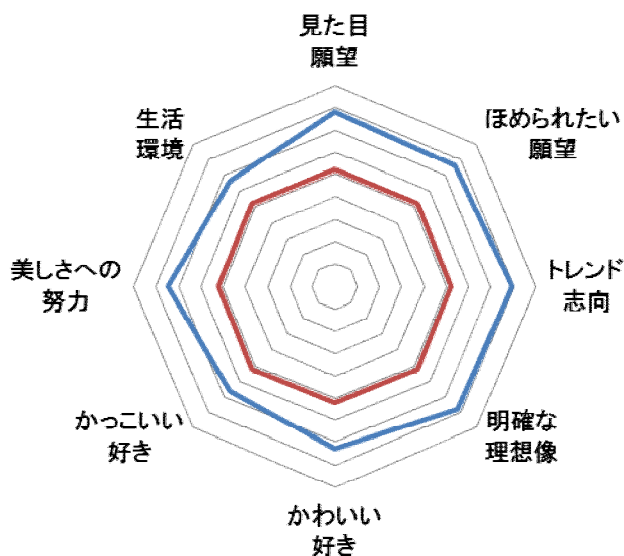


<Profile>

出現率：9.6%（7位）
 年齢層：20代後半が最多
 有職者率：53.3%（2位）
 美容消費金額：15.6万円（1位）

美しさに一直線！日本の美容の牽引役

- 美容そのものが大好き
- 女性からも男性からも美しさをほめられたい
- 美しさは作れると思っている
- サロンはもちろん、おうち美容も活発



サロン利用実態

▶ ヘアサロン

98.3% 平均 97.9%
 9.7週に1回 11.4週に1回

▶ リラクゼーションサロン

49.3% 平均 31.6% **1位**
 1.05回/半年 0.46回/半年

▶ エステサロン

57.4% 平均 36.1% **1位**
 1.29回/半年 0.54回/半年

▶ ネイルサロン

41.4% 平均 20.6% **1位**
 0.59回/半年 0.23回/半年

▶ アイビューティーサロン

27.0% 平均 11.9% **1位**
 0.36回/半年 0.13回/半年

▶ 年間サロン費用

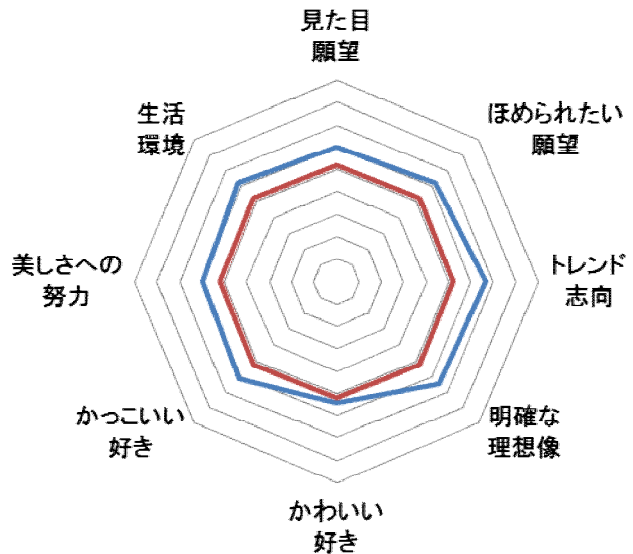
95,300円 平均 59,100円 **1位**
平均+36,200円

【タイプ別解説】タイプ2 トrend追っかけタイプ



トrendに敏感 女子力高い私でいたい

- 世の中全般のトrendに関心あり
- 美容はその一部
- 流行りのお店は気になる、チェックする
- 「かわいらしさ」より「美しさ」



<Profile>

出現率：20.2% (1位)
 年齢層：20代後半,30代前半で最多
 有職者率：50.5% (4位)
 美容消費金額：12.4万円 (2位)

サロン利用実態

▶ ヘアサロン

98.5% 平均 97.9%
 10.4週に1回 11.4週に1回

▶ リラクゼーションサロン

44.1% 平均 31.6% **2位**
 0.61回/半年 0.46回/半年

▶ エステサロン

51.2% 平均 36.1% **2位**
 0.69回/半年 0.54回/半年

▶ ネイルサロン

32.3% 平均 20.6% **2位**
 0.39回/半年 0.23回/半年

▶ アイビューティーサロン

18.5% 平均 11.9% **2位**
 0.20回/半年 0.13回/半年

▶ 年間サロン費用

77,000円 平均 59,100円 **2位**
平均+17,900円

【タイプ別解説】タイプ3 モテかわタイプ



<Profile>

出現率：12.3% (5位)

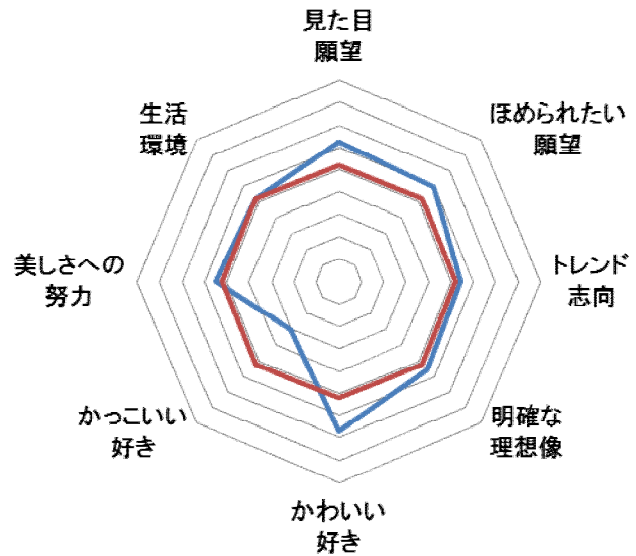
年齢層：20代前半

有職者率：43.0% (8位)

美容消費金額：10.5万円 (3位)

かわいいが好き かわいいと言われたい

- ふわふわやキラキラ、かわいらしいものが好き
- スカートをこよなく愛す
- 「美人だね」よりも「かわいいね」と言われたい
- 「かっこよく」はなりたくない



サロン利用実態

▶ ヘアサロン

99.3% 平均 97.9%
11.8週に1回 11.4週に1回

▶ リラクゼーションサロン **4位**

30.0% 平均 31.6%
0.48回/半年 0.46回/半年

▶ エステサロン

40.3% 平均 36.1%
0.50回/半年 0.54回/半年

3位

▶ ネイルサロン

19.1% 平均 20.6%
0.20回/半年 0.23回/半年

3位

▶ アイビューティーサロン

14.0% 平均 11.9%
0.13回/半年 0.13回/半年

3位

▶ 年間サロン費用

64,600円 平均 59,100円

3位

【タイプ別解説】タイプ4 健康生活タイプ



<Profile>

出現率：16.4%（2位）

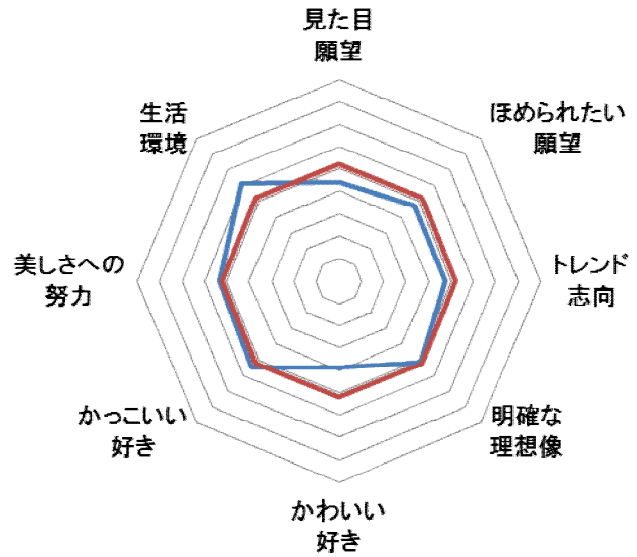
年齢層：30代後半以降で最多

有職者率：48.2%（6位）

美容消費金額：9.3万円（4位）

美は内面から 健康にこだわりあり

- 他人の目よりも、自分らしさ
- 健康的な美しさに価値を感じる
- シャンプーやコスメ等の成分表示も熟読
- 既婚率高く、自宅近くのサロンに通う
- 料金への関心は高め



サロン利用実態

ヘアサロン

98.3% 平均 97.9%
11.1週に1回 11.4週に1回

リラクゼーションサロン **3位**

32.9% 平均 31.6%
0.40回/半年 0.46回/半年

エステサロン

33.6% 平均 36.1%
0.45回/半年 0.54回/半年

4位

ネイルサロン

18.3% 平均 20.6%
0.18回/半年 0.23回/半年

4位

アイビューティーサロン **5位**

8.7% 平均 11.9%
0.07回/半年 0.13回/半年

年間サロン費用

54,400円 平均 59,100円

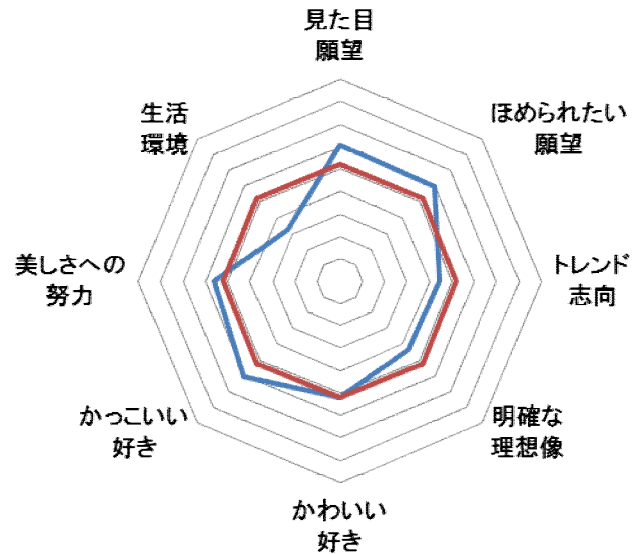
4位

【タイプ別解説】タイプ5 見た目こだわり不規則生活タイプ



お金をかけずにキレイをキープ

- 「きれいでいたい」願望あり
- そのわりに、意外と美容にお金をかけていない
- トrendは追わず、健康に対する関心も低い
- TPOはわきまえたいと思っている



<Profile>

出現率：13.6% (4位)
 年齢層：ほぼ均等だが20代多め
 有職者率：54.1% (1位)
 美容消費金額：8.2万円 (5位)

サロン利用実態

▶ ヘアサロン

98.6% 平均 97.9%
 12.7週に1回 11.4週に1回

▶ リラクゼーションサロン **5位**

23.6% 平均 31.6%
 0.26回/半年 0.46回/半年

▶ エステサロン

30.3% 平均 36.1% **5位**
 0.52回/半年 0.54回/半年

▶ ネイルサロン

14.1% 平均 20.6% **5位**
 0.16回/半年 0.23回/半年

▶ アイビューティーサロン **4位**

8.8% 平均 11.9%
 0.10回/半年 0.13回/半年

▶ 年間サロン費用 **5位**

50,100円 平均 59,100円

【タイプ別解説】タイプ6 メルヘン謙遜タイプ



<Profile>

出現率：14.0% (3位)

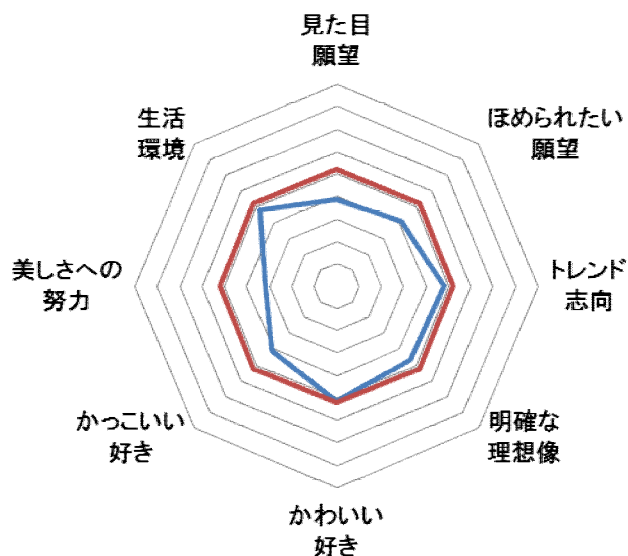
年齢層：ほぼ均等

有職者率：47.8% (7位)

美容消費金額：7.4万円 (6位)

かわいいものが好きだけど、自分とは別

- かわいいものが好き
- 自分自身の見た目への願望は低く、努力もしない
- 自分や周囲に期待を持ちすぎない
- 実は、他人からの評価が気になっている



サロン利用実態

▶ ヘアサロン

96.8% 平均 97.9%
12.2週に1回 11.4週に1回

▶ リラクゼーションサロン **7位**

20.8% 平均 31.6%
0.26回/半年 0.46回/半年

▶ エステサロン

22.8% 平均 36.1% **6位**
0.32回/半年 0.54回/半年

▶ ネイルサロン

13.3% 平均 20.6% **6位**
0.09回/半年 0.23回/半年

▶ アイビューティーサロン **6位**

6.7% 平均 11.9%
0.03回/半年 0.13回/半年

▶ 年間サロン費用 **6位**

44,000円 平均 59,100円

【タイプ別解説】タイプ7 ミニмум美容タイプ

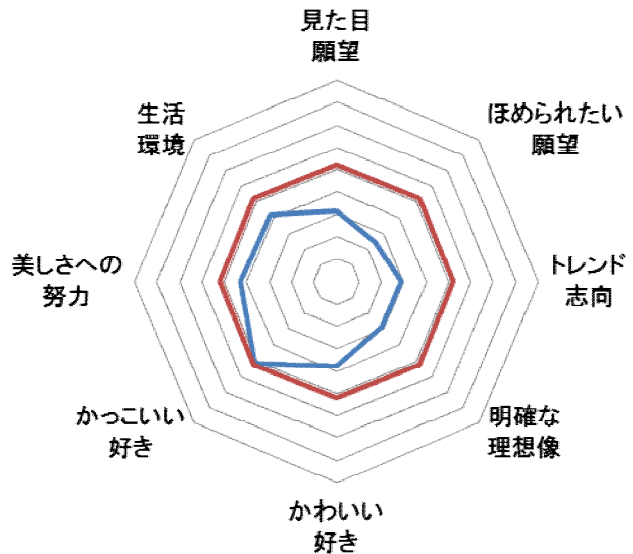


<Profile>

出現率：11.7% (6位)
 年齢層：40～44歳多め
 有職者率：49.2% (5位)
 美容消費金額：5.7万円 (7位)

最低限の清潔感で自分に合格点

- 身だしなみとして最低限の清潔感は維持
- 他者からの評価は全く気にしていない
- 自然な美しさ=何もしないことと理解
- サロンに行くのが面倒くさいと感じている



サロン利用実態

▶ ヘアサロン

96.7% 平均 97.9%
 12.8週に1回 11.4週に1回

▶ リラクゼーションサロン

21.6% 平均 31.6%
 0.35回/半年 0.46回/半年

6位

▶ エステサロン

20.0% 平均 36.1%
 0.21回/半年 0.54回/半年

7位

▶ ネイルサロン

7.4% 平均 20.6%
 0.05回/半年 0.23回/半年

7位

▶ アイビューティーサロン

2.1% 平均 11.9%
 0.07回/半年 0.13回/半年

7位

▶ 年間サロン費用

33,400円 平均 59,100円

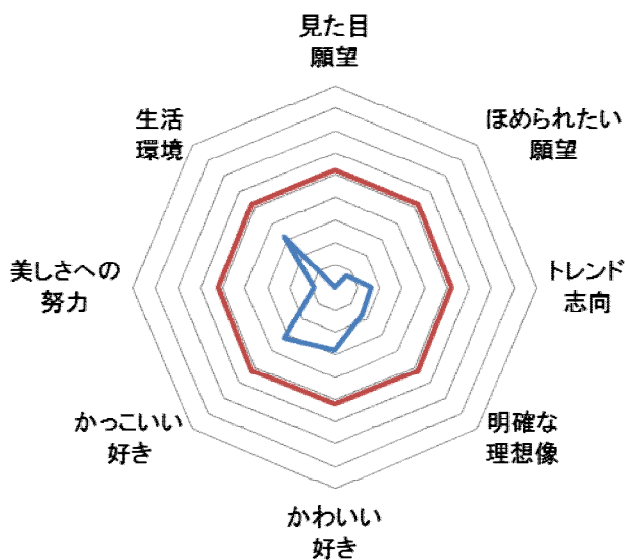
7位

【タイプ別解説】タイプ8 美容無頓着タイプ



外見？ 気にしません、何か

- 美容への興味なし
- ヘアサロンは、手際よく短時間で仕上げが◎



<Profile>

出現率：2.2%（8位）
 年齢層：ほぼ均等
 有職者率：52.7%（3位）
 美容消費金額：4.7万円（8位）

サロン利用実態

▶ ヘアサロン

91.3% 平均 97.9%
 11.8週に1回 11.4週に1回

▶ リラクゼーションサロン **8位**

11.3% 平均 31.6%
 0.07回/半年 0.46回/半年

▶ エステサロン

7.5% 平均 36.1% **8位**
 0.05回/半年 0.54回/半年

▶ ネイルサロン

5.0% 平均 20.6% **8位**
 0.10回/半年 0.23回/半年

▶ アイビューティーサロン **8位**

1.3% 平均 11.9%
 0.01回/半年 0.13回/半年

▶ 年間サロン費用 **8位**

32,500円 平均 59,100円