

【美容就業実態調査2023】チャート集

2023年4月25日

(株) リクルート ホットペッパービューティーアカデミー

※出版・印刷物・Web等へデータ転載される際には、「(株)リクルート ホットペッパービューティーアカデミー 美容就業実態調査2023」と、明記していただきますようお願い申し上げます。

本チャート集の使用データ

- 美容就業実態調査は、今回で7回目の実施となります
(初回は「全国就業実態パネル調査2017」の「美容版」として実施)
- 本チャート集では、今回 + 過去2年分実施データを掲載しております

	2023	2022	2021
対象 サンプル	<ul style="list-style-type: none">・全回答者・スクリーニング調査Q4で、現在の職業を下記のいずれかと回答した人<ol style="list-style-type: none">1)美容師2)ネイリスト3)エステティシャン4)リラクゼーションセラピスト5)まつげスタッフ	<ul style="list-style-type: none">・全回答者・スクリーニング調査Q4で、現在の職業を下記のいずれかと回答した人<ol style="list-style-type: none">1)美容師2)ネイリスト3)エステティシャン4)リラクゼーションセラピスト5)まつげスタッフ	<ul style="list-style-type: none">・全回答者・スクリーニング調査Q4で、現在の職業を下記のいずれかと回答した人<ol style="list-style-type: none">1)美容師2)ネイリスト3)エステティシャン4)リラクゼーションセラピスト5)まつげスタッフ
聴取項目	Q1~Q51	Q1~Q52	Q1~Q52

【美容就業実態調査2023】調査概要

調査対象エリア	全国
調査対象者	15歳以上の男女 かつ、スクリーニング調査の職業が条件にあう人 ※現在の職業(SA)が美容師、ネイル、アイビューティ、エステティック、リラクゼーションに該当する人 (海外居住者は対象から除外)
調査手法	インターネットモニター調査
標本抽出方法	株式会社インテージのマイティモニターにスクリーニング調査を実施し、条件適格者を抽出
標本サイズ	2,660 s 回収 (ヘア : 1,020 s / ネイル : 210 s / エステティック : 500 s / リラクゼーション : 779 s / アイビューティ : 151 s)
標本設計	スクリーニング実施時点でのおもな職業 : 美容師/ネイリスト/エステティシャン(脱毛・フェイシャル・ボディ)/ リラクゼーションセラピスト(整体・リンパなど)/ まつげエクステスタッフ・まつげパーマスタッフ の5セルで割付
調査期間	スクリーニング調査 : 2023年1月10日～2月15日 スクリーニング追加調査 : 2023年2月20日～2月22日 本調査 : 2023年2月17日～2月24日
調査ボリューム	60問 ※弊社カウント方法による

調査対象エリア	全国
調査対象者	15歳以上の男女 かつ、スクリーニング調査の職業が条件にあう人 ※現在の職業(SA)が美容師、ネイル、アイビューティ、エステティック、リラクゼーションに該当する人 (海外居住者は対象から除外)
調査手法	インターネットモニター調査
標本抽出方法	株式会社インテージのマイティモニターにスクリーニング調査を実施し、条件適格者を抽出
標本サイズ	3,346 s 回収 (ヘア：1,337 s / ネイル：317 s / エステティック：661 s / リラクゼーション：868 s / アイビューティ：163 s)
標本設計	スクリーニング実施時点でのおもな職業： 美容師/ネイリスト/エステティシャン(脱毛・フェイシャル・ボディ)/ リラクゼーションセラピスト(整体・リンパなど)/ まつげエクステスタッフ・まつげパーマスタッフ の5セルで割付
調査期間	スクリーニング調査：2022年1月11日～2月16日 本調査：2022年2月18日～2月24日
調査ボリューム	55問 ※弊社カウント方法による

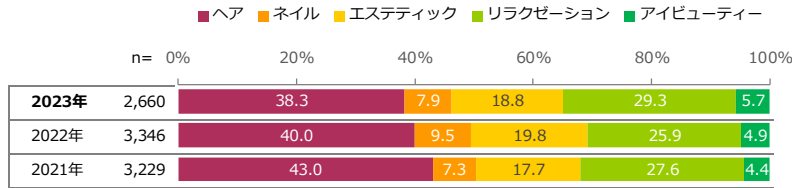
調査対象エリア	全国
調査対象者	15歳以上の男女 かつ、スクリーニング調査の職業が条件にあう人 ※現在の職業(SA)が美容師、ネイル、アイビューティー、エステティック、リラクゼーションに該当する人 (海外居住者は対象から除外)
調査手法	インターネットモニター調査
標本抽出方法	株式会社インテージのマイティモニターにスクリーニング調査を実施し、条件適格者を抽出
標本サイズ	3,229 s 回収 (ヘア：1,390 s / ネイル：235 s / エステティック：571 s / リラクゼーション：890 s / アイビューティー：143 s)
標本設計	スクリーニング実施時点でのおもな職業： 美容師/ネイリスト/エステティシャン(脱毛・フェイシャル・ボディ)/ リラクゼーションセラピスト(整体・リンパなど)/ まつげエクステスタッフ・まつげパーマスタッフ の5セルで割付
調査期間	スクリーニング調査：2021年1月12日～2月17日 本調査：2021年2月19日～2月26日
調査ボリューム	55問 ※弊社カウント方法による

※1%未満は非表示

回答者属性①

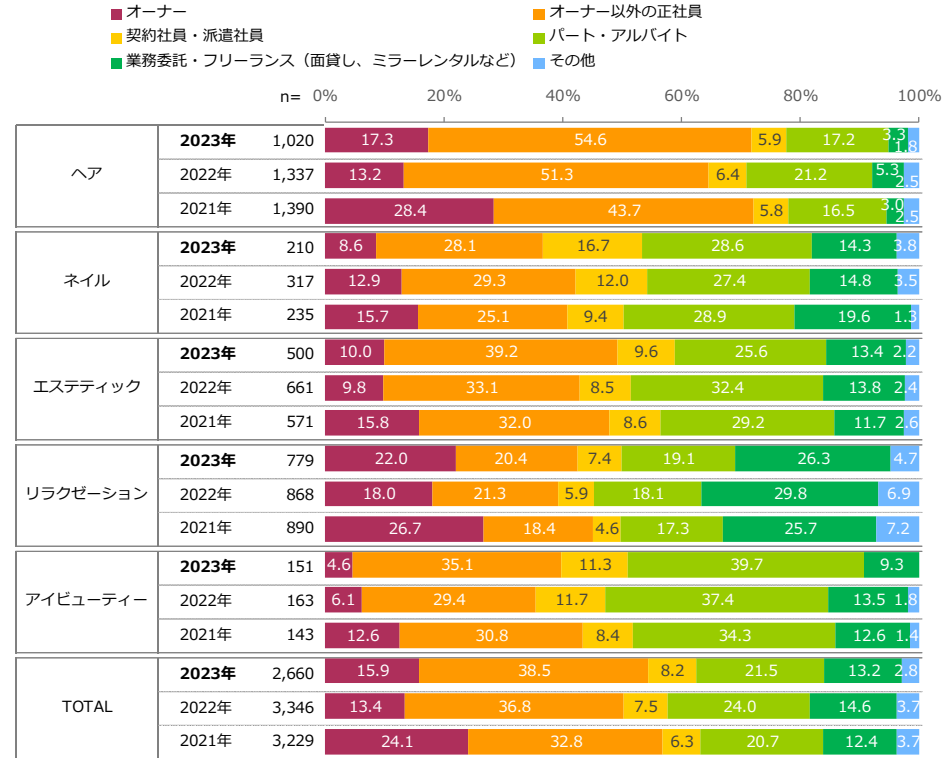
■ 職業

【ベース：全体】



■ 雇用形態

【ベース：全体】



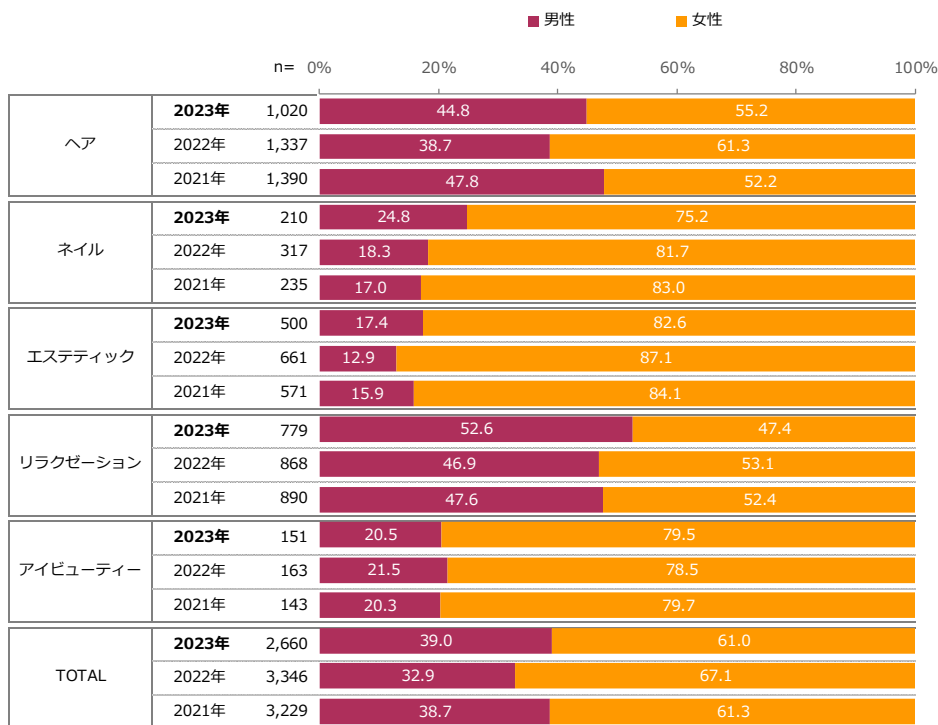
※本調査回答者の属性を掲載

回答者属性②

※1%未満は非表示

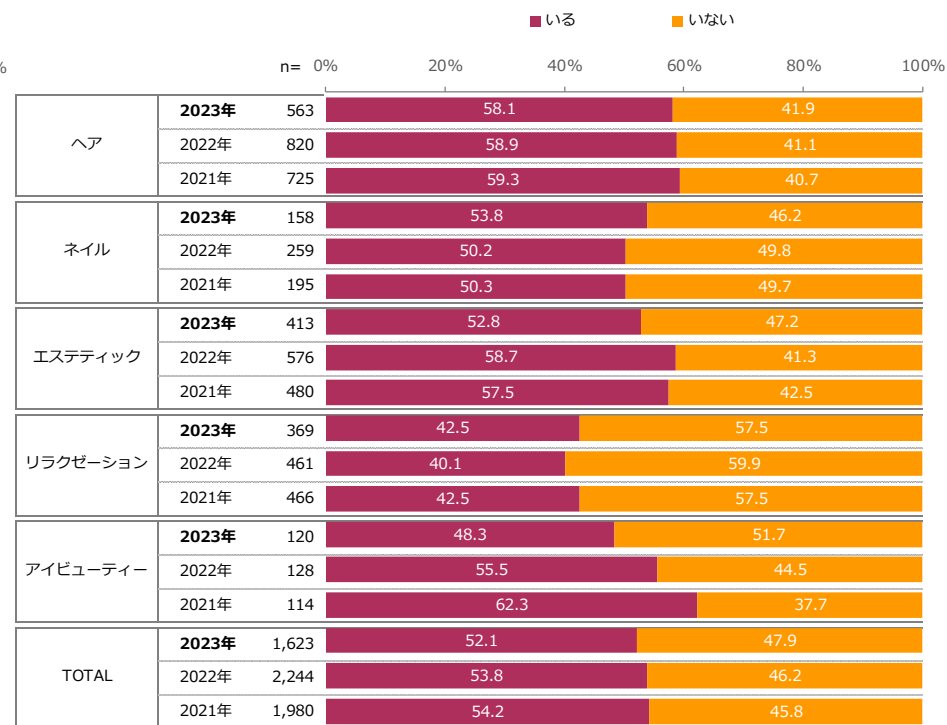
■ 性別

【ベース：全体】



■ 子ども有無

【ベース：女性】



※本調査回答者の属性を掲載

美容師に関する各指標の推移

	2023	2022	2021
美容師離職率 美容師資格を持っており、かつ過去に美容師として働いていた人の割合	46.5%	48.4%	48.1%
1年以内美容師離職率 直近1年間で離職した人の割合	3.1%	4.1%	3.9%
新卒時離脱率 美容師資格を持っているが、これまでに美容師として働いたことのない人の割合	19.6%	20.0%	18.7%
休眠美容師率 美容師としての就業経験を問わず、美容師資格を持っているが現在美容師でない人の割合	57.0%	58.7%	57.8%

■各指標に関する集計表（2023）

*美容師離職率【ベース：免許保持かつ美容師経験あり】 [TQ9]

TOTAL	過去に美容師経験あり (美容師離職率)	現在美容師として勤務
6,937	46.5	53.5

*新卒時離脱率【ベース：美容師免許保持者】 [SQ4]

TOTAL	美容師経験なし（新 卒離脱率）	過去に美容師経験あり	現在美容師として 勤務
8,623	19.6	37.4	43.0

*1年以内美容師離職率【ベース：免許保持かつ1年以内に美容師だった人】 [SQ9]

TOTAL	直近1年間で離職	現在、美容師として勤務
3,828	3.1	96.9

*休眠美容師率【ベース：美容師免許保持者】 [TQ4]

TOTAL	現在美容師以外（休 眠美容師率）	現在美容師として勤務
8,623	57.0	43.0

■各指標に関する集計表（2022）

*美容師離職率【ベース：免許保持かつ美容師経験あり】 [TQ9]

TOTAL	過去に美容師経験あり (美容師離職率)	現在美容師として勤務
8,073	48.4	51.6

*新卒時離脱率【ベース：美容師免許保持者】 [SQ4]

TOTAL	美容師経験なし（新 卒離脱率）	過去に美容師経験あり	現在美容師として 勤務
10,085	20.0	38.7	41.3

*1年以内美容師離職率【ベース：免許保持かつ1年以内に美容師だった人】 [SQ9]

TOTAL	直近1年間で離職	現在、美容師として勤務
4,347	4.1	95.9

*休眠美容師率【ベース：美容師免許保持者】 [TQ4]

TOTAL	現在美容師以外（休 眠美容師率）	現在美容師として勤務
10,085	58.7	41.3

チャート集目次 (1/2)

(SCR)Q6 現在の雇用形態	11	Q23(10) 仕事の柔軟性・仕事満足関係_働く場所を選ぶことができる	45
(SCR)Q8 過去の就業期間	12	Q23_2 直近1年間の給与変動	
(SCR)Q9 各職業を離職してから期間	13	<直近1年間(2022年1月~12月)とその前(2021年1月~12月)	
(SCR追加)Q1 初職職業	14	と比べて>	46
(SCR追加)Q2 初職就業期間	15	Q24-3 生活時間 通勤(NA)	47
(SCR追加)Q3(1) 初職転職した理由 (MA)	16	Q24-4 生活時間 勤務時間外の技術練習や勉強_働いている日(NA)	48
(SCR追加)Q3(2) 初職転職した一番の理由 (SA)	17	Q24-4 生活時間 勤務時間外の技術練習や勉強_休日(NA)	49
(SCR追加)Q4 初職からの転職先	18	Q24-5 生活時間 自由時間_働いている日(NA)	50
(SCR追加)Q5 初職からの転職先職種	19	Q24-5 生活時間 自由時間_休日(NA)	51
Q1 性別	20	Q28 OJTの機会	52
Q2 年齢(NA)	21	Q29(1) 会社から提供される研修_技術研修・セミナー	53
Q3 学歴	22	Q29(2) 会社から提供される研修_接客(接遇)研修・セミナー	54
Q4 配偶者有無	23	Q29(3) 会社から提供される研修_人材マネジメント研修・セミナー	55
Q5 子ども人数	24	Q29(4) 会社から提供される研修_経営に関する研修・セミナー	56
(SCR)Q5 役職/仕事(MA)	25	Q30(1) 自主的に受講する研修_技術研修・セミナー	57
(SCR)Q5 役職/仕事(SA)	26	Q30(2) 自主的に受講する研修_接客(接遇)研修・セミナー	58
Q6(1) 働くにあたって重要なこと(MA)	27	Q30(3) 自主的に受講する研修_人材マネジメント研修・セミナー	59
Q6(2) 働くにあたって最も重要なこと(SA)	28	Q30(4) 自主的に受講する研修_経営に関する研修・セミナー	60
Q7 就業期間	29	Q32 初職就業形態	61
Q8 現在の雇用形態を選んだ理由(MA)	30	Q33 初職勤務先	62
Q9(1) 店舗・施設の従業員規模	31	Q34 初職職種(美容関連以外)	63
Q9(2) 会社全体の従業員規模	32	Q35(1) 初職の探し方(MA)	64
Q11 副業・兼業している職業(MA)	33	Q35(2) 初職の探し方(SA)	65
Q12 提供している施術メニュー(エステティック)(MA)	34	参考 初職の探し方(2022年~2020年)(MA)	66
Q13 提供している施術メニュー(リラクゼーション)(MA)	35	参考 初職の探し方(2022年~2020年)(SA)	67
Q23(1) 仕事満足度、キャリア展望_仕事そのものに満足している	36	Q35_2 初職就業期間	68
Q23(2) 仕事満足度、キャリア展望_職場の人間関係に満足している	37	Q35_3 転職経験有無(職業問わず)	69
Q23(3) 仕事満足度、キャリア展望_仕事を通じて、「成長している」という実感を持っている	38	Q35_4(1) 比較検討したサロン数(NA)	70
Q23(4) 仕事満足度、キャリア展望_今後のキャリアの見通しが開けている	39	Q35_4(2) 実際に応募したサロン数(NA)	71
Q23(5) 仕事満足度、キャリア展望_これまでの職務経歴に満足している	40	Q35_5(1) 直近の転職活動期間	72
Q23(6) 仕事満足度、キャリア展望_生き生きと働くことができている	41	Q35_5(2) 直近から数えて2回目の転職活動期間	73
Q23(7) 仕事満足度、キャリア展望_仕事と私生活の調和が取れている	42	Q35_5(3) 直近から数えて3回目の転職活動期間	74
Q23(8) 仕事の柔軟性・仕事満足関係_勤務日を選ぶことができる	43	Q36 直近1年間の転職の有無	75
Q23(9) 仕事の柔軟性・仕事満足関係_勤務時間を選ぶことができる	44	参考 直近1年間の転職の有無(2021年)	76
		Q37 社会人になってから同職業内転職した回数(NA)	77

Q37_2 社会人になってから初めての転職時期	78	Q47(3) 転職時の仕事探し方法(MA)	111
Q38 前の店舗での就業形態	79	Q47(4) 転職時の仕事探し方法(SA)	112
Q38_2(1) 転職した理由(MA)	80	参考 復職時の仕事探し方法(2022年)(MA)	113
Q38_2(2) 転職した一番の理由(SA)	81	参考 復職時の仕事探し方法(2022年)(SA)	114
参考 転職した理由(2022年)(MA)	82	参考 転職時の仕事探し方法(2022年)(MA)	115
参考 転職した一番の理由(2022年)(SA)	83	参考 転職時の仕事探し方法(2022年)(SA)	116
Q39 離職経験の有無	84	Q48 末子妊娠時の職業	117
参考 離職経験の有無(2021年)	85	Q49 出産後復職方法	118
Q40 職業からの離職期間	86	Q50(1) 1年間の収入(仕事/仕事以外) 仕事からの年収(NA)	119
参考 <新型コロナウイルスの影響以外> 職業からの離職期間(2021年)	87	Q50(2) 1年間の収入(仕事/仕事以外) 仕事以外からの年収(NA)	120
参考 <新型コロナウイルスの影響あり> 職業からの離職期間(2021年)	88	Q50(3) 1年前と比べて上がった収入の割合(NA)	121
Q41 美容職業を辞めた・離れた理由(MA)	89	Q50(3) 1年前と比べて下がった収入の割合(NA)	122
参考 <新型コロナウイルスの影響以外> 美容職業を辞めた・離れた理由(2021年)(MA)	90	Q51 世帯年収(NA)	123
参考 <新型コロナウイルスの影響あり> 美容職業を辞めた・離れた理由(2021年)(MA)	91		
Q42 復職後の職業変化(MA)	92		
参考 Q42 復職後の職業変化 ※美容師から理容師は職業変化なし(MA)	93		
参考 <新型コロナウイルスの影響以外> 復職後の職業変化(2021年)(MA)	94		
参考 <新型コロナウイルスの影響あり> 復職後の職業変化(2021年)(MA)	95		
Q43 復職きっかけ(MA)	96		
参考 <新型コロナウイルスの影響以外> 復職きっかけ(2021年)(MA)	97		
参考 <新型コロナウイルスの影響あり> 復職きっかけ(2021年)(MA)	98		
Q44(1) 復職先サロンの重視点(MA)	99		
Q44(2) 復職先サロンの最重視点(SA)	100		
Q44(3) 復職先サロンの最低条件(MA)	101		
参考 <新型コロナウイルス影響以外> 復職先サロンの重視点(2021年)(MA)	102		
参考 <新型コロナウイルス影響以外> 復職先サロンの最低条件(2021年)(MA)	103		
参考 <新型コロナウイルス影響あり> 復職先サロンの重視点(2021年)(MA)	104		
参考 <新型コロナウイルス影響あり> 復職先サロンの最低条件(2021年)(MA)	105		
Q45 今後希望する就業形態	106		
Q46(1) 別の店舗への転職意向	107		
Q46(2) 他の職業への転職意向	108		
Q47(1) 復職時の仕事探し方法(MA)	109		
Q47(2) 復職時の仕事探し方法(SA)	110		

チャート集

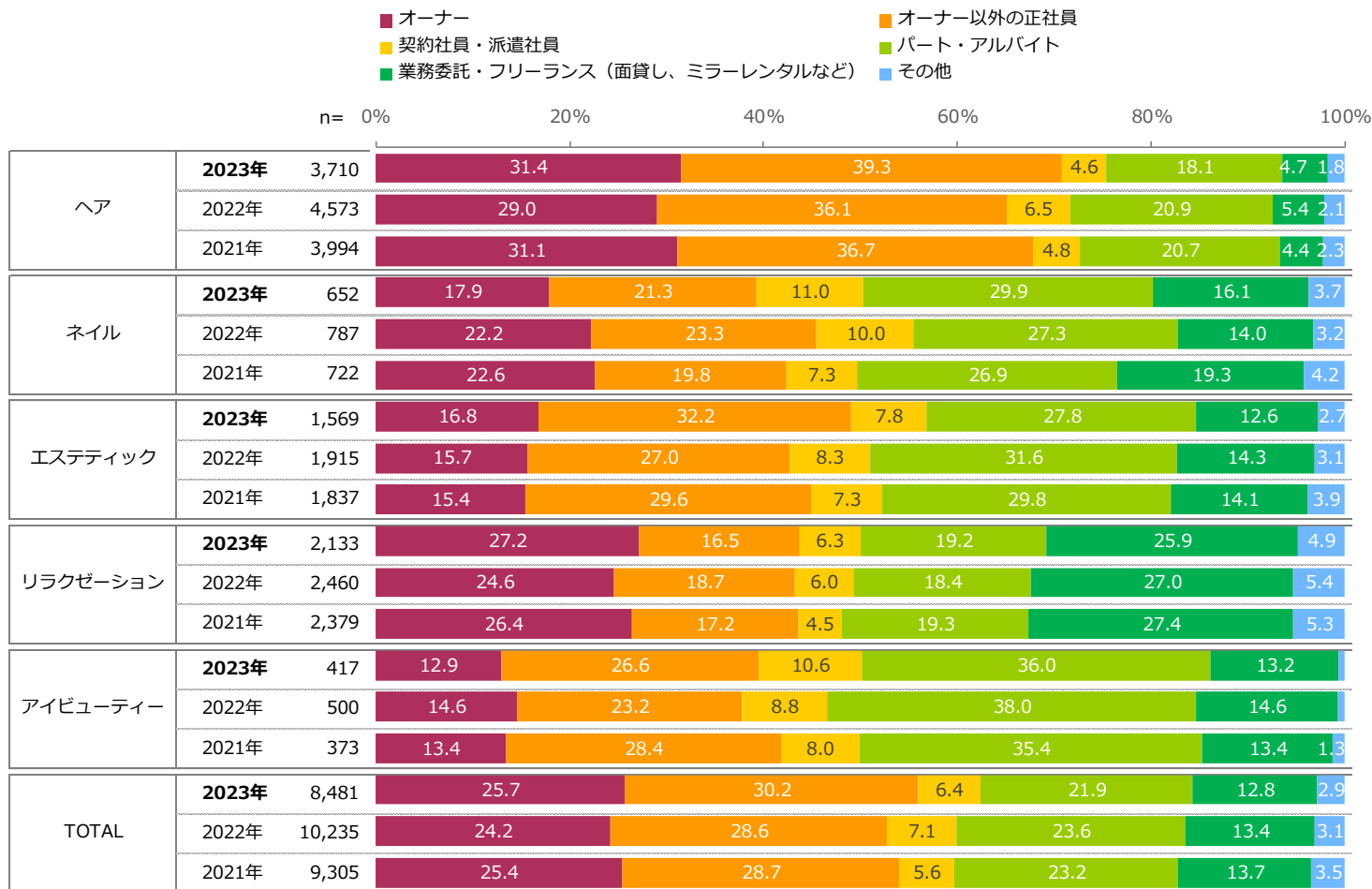
(SCR)Q6 現在の雇用形態

SCR調査結果を掲載



【ベース：各職業の現在従事者】

※1%未満は非表示



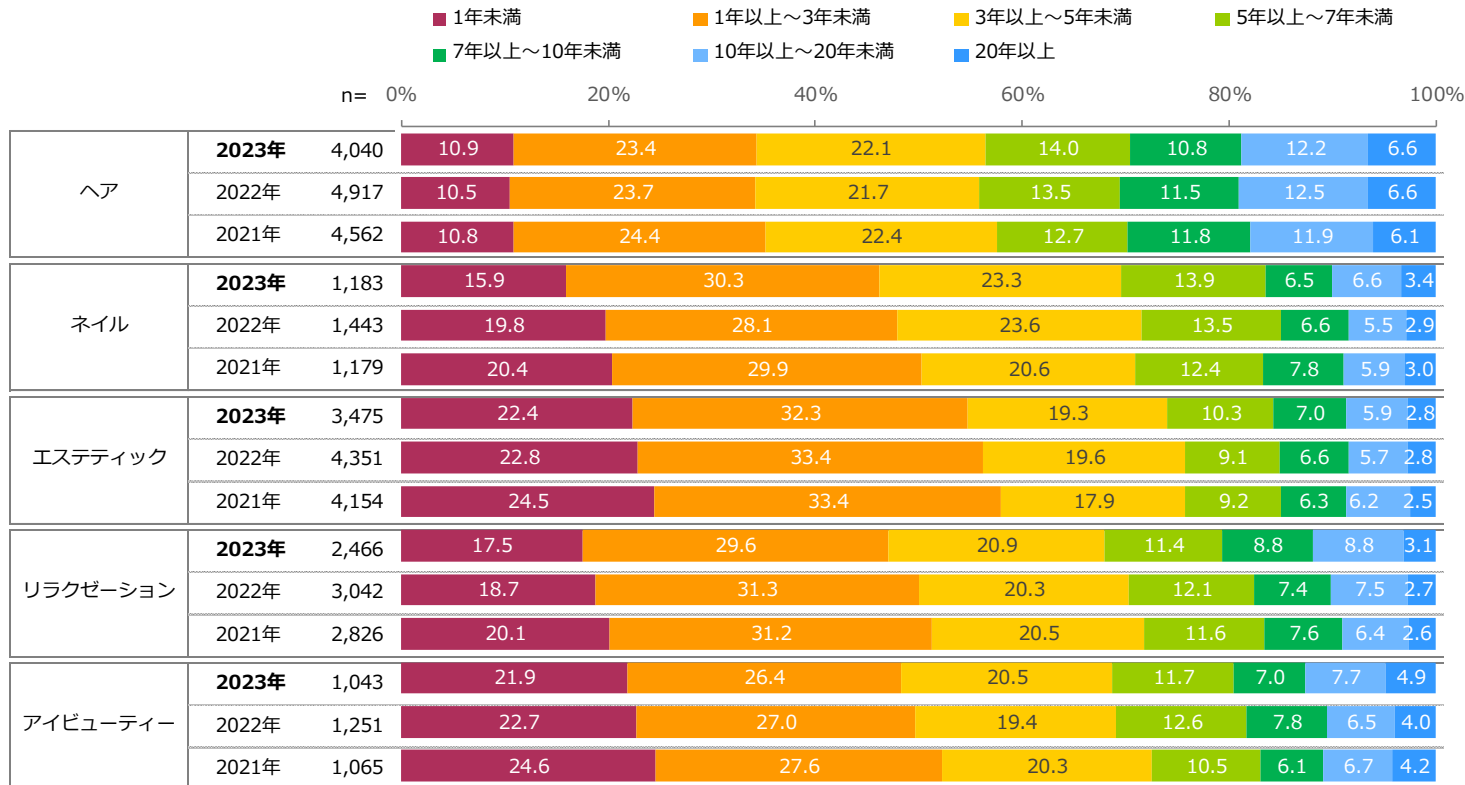
SCRQ6 あなたは「現在の職業」を●●(例:美容師、ネイリストなど)とお答えになり、「役職/お仕事」を以下のようにお答えになりました。●●(例:【美容室／ヘアサロン】オーナー) あなたはどのような雇用形態で働いていますか。あてはまるものを1つお選びください。

(SCR)Q8 過去の就業期間

SCR調査結果を掲載



【ベース：各職業の過去従事者】



SCRQ8 「過去の職業」として選択した下記の職業で、あなたはどれくらいの期間働いていましたか。

※半年以上の長期の休職期間があった方は、その期間は含めずにお答えください。

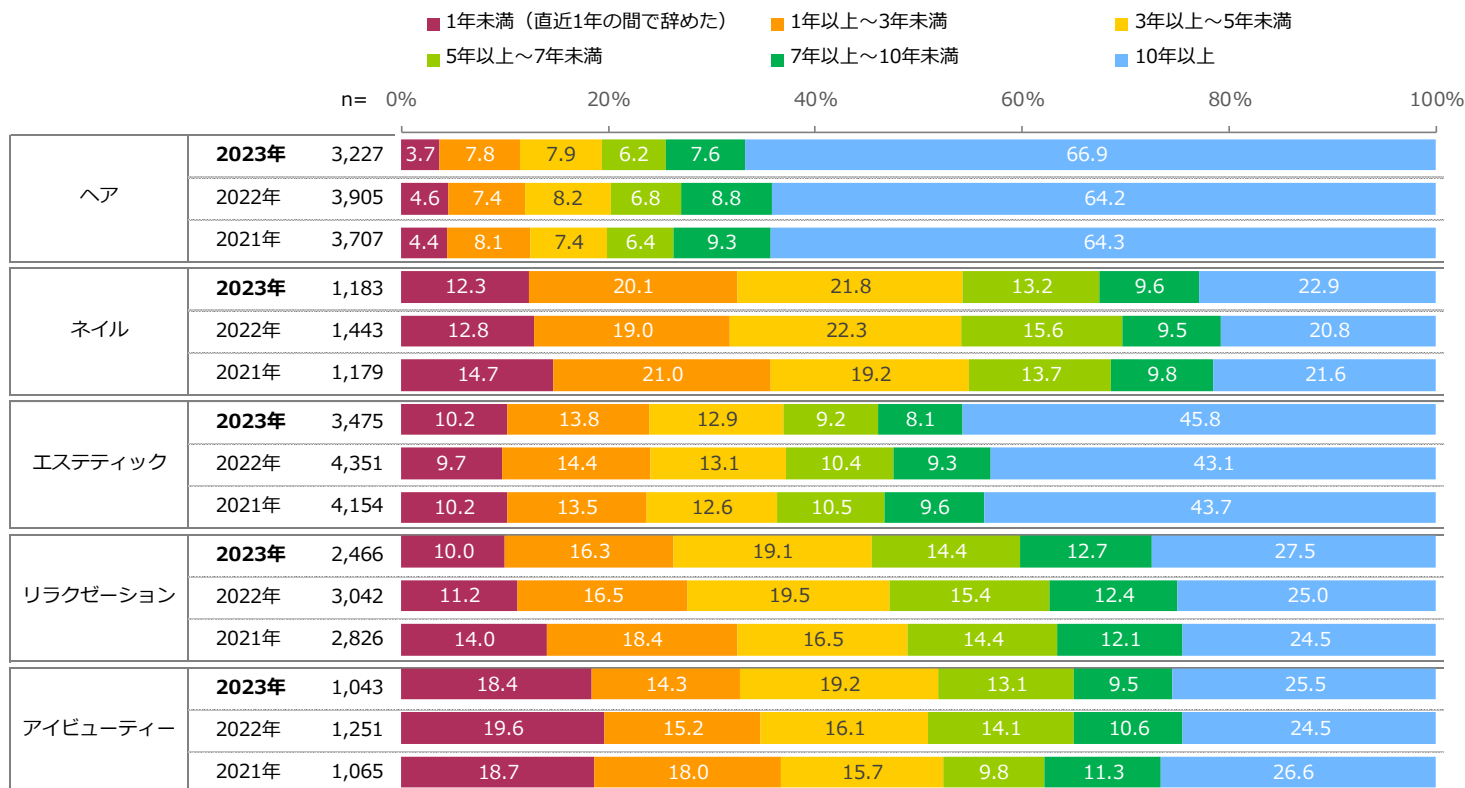
※過去の職業を複数選択された方は、それぞれの職業についてお答えください。

(SCR)Q9 各職業を離職してからの期間

SCR調査結果を掲載



【ベース：ヘア：美容師資格をもつ美容師過去従事者、ヘア以外：各職業過去従事者】



SCRQ9 下記の職業を離れてから、どれくらい経ちますか。あてはまるものを1つお選びください。

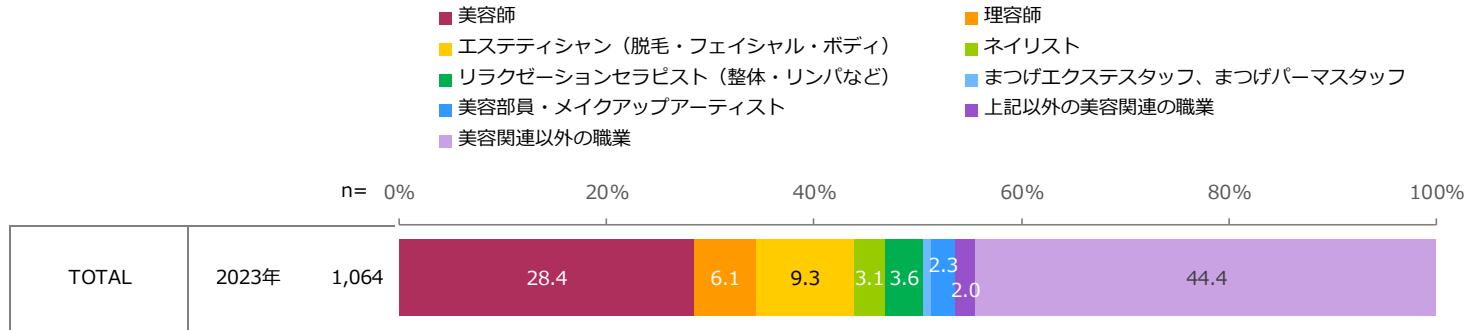
(SCR追加)Q1 初職職業

SCR調査結果を掲載



※1%未満は非表示

【ベース：（現在は従事していない）過去美容関連従事者】



[追加調査]Q1 あなたが学校を卒業後、社会人として初めて従事した職業をお選びください。

※複数の職業に従事されていた方は、おもな職業についてお答えください。

※派遣社員として働いた方は、派遣先のことをお答えください。

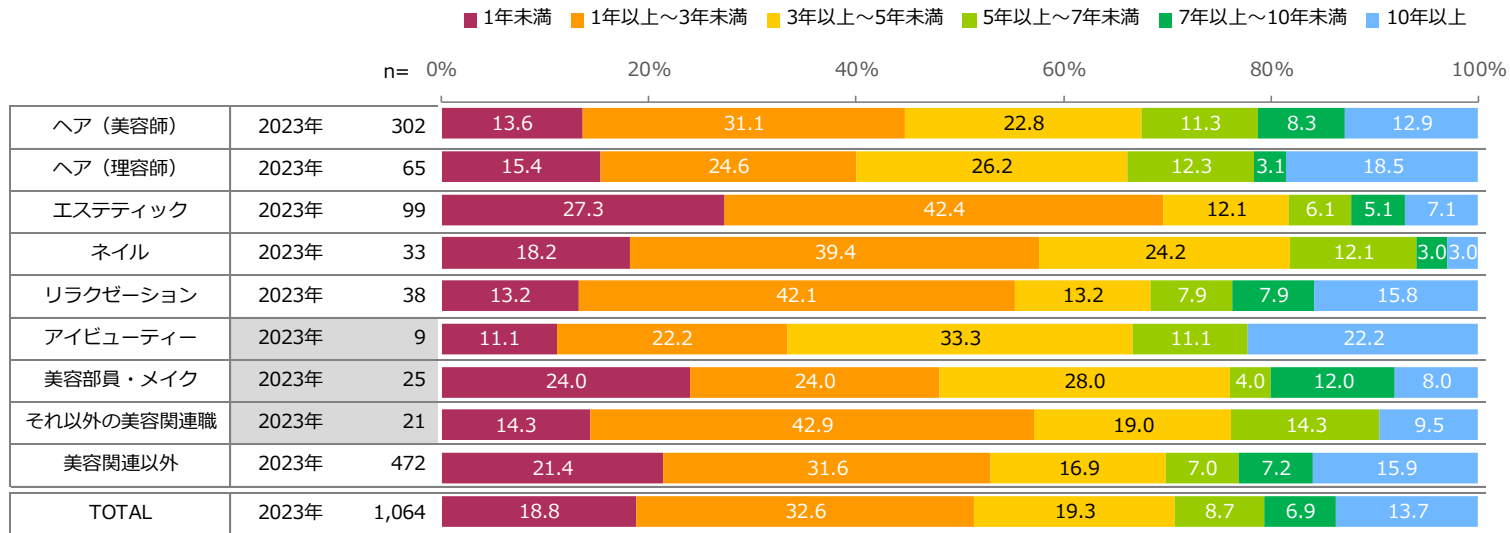
(SCR追加)Q2 初職就業期間

SCR調査結果を掲載



【ベース：（現在は従事していない）過去美容関連従事者】

※1%未満は非表示
※n=30未満は参考値



[追加調査]Q2 学校を卒業後、社会人として初めて就職した勤務先であなたはどれくらいの期間働いていましたか。
 ※複数の職業に従事されていた方は、おもな職業についてお答えください。
 ※派遣社員として働いた方は、派遣先のことをお答えください。

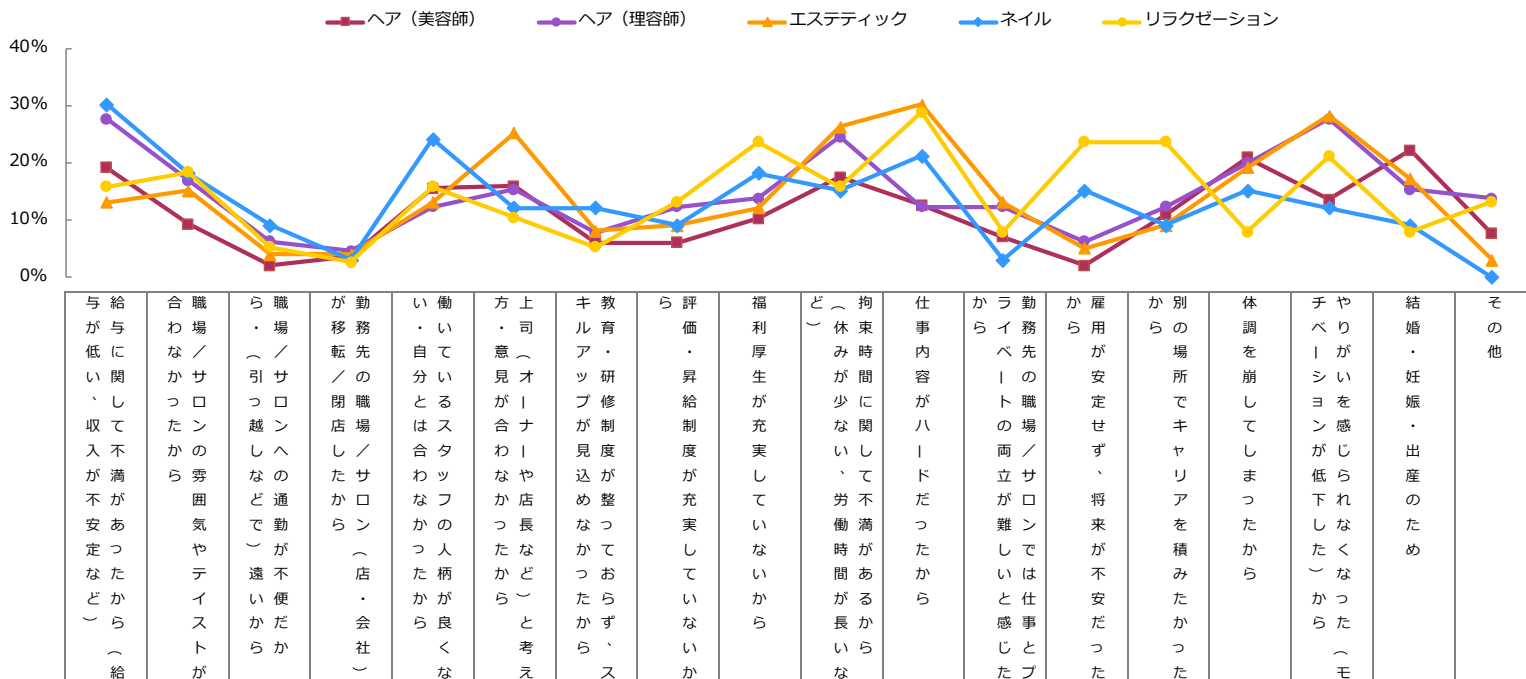
(SCR追加)Q3(1) 初職転職した理由 (MA)

SCR調査結果を掲載



【ベース：（現在は従事していない）過去美容関連従事者】

※n=30未満は参考値
 ※2023年TOTAL値と比べて10pt以上 高い / 低い
 ※2023年TOTAL値と比べて 5pt以上 高い / 低い



	n=	給与が低い、収入が不安定など	給与に関わらず、周囲の雰囲気やストレスが	職場/サロンの雰囲気やストレスが	職場/サロンの通気や遠いから	勤務先/閉店/サロンの店・会社	働いている場所が合わなかったから	働いている場所が合わなかったから	上司/オナヤ店などと考え	キャリアアップの見込みがなかったから	教育・研修制度が充実していないから	評価・昇給制度が充実していないから	福利厚生が充実していないから	（休）束縛時間が少ない、労働時間が長いなど	仕事内容がハードだったから	勤務先の職場/サロンの立寄り感、仕事とプライベートの両立が難しいと感じた	雇用が安定せず、将来が不安だった	別の場所でキャリアを積みたかった	体調を崩してしまったり	チャイロンを感じられなくなった（モ）	結婚・妊娠・出産のため	その他
ヘア（美容師）	2023年 302	19.2	9.3	2.0	3.6	15.6	15.9	6.0	6.0	10.3	17.5	12.6	7.0	2.0	10.9	20.9	13.6	22.2	7.6			
ヘア（理容師）	2023年 65	27.7	16.9	6.2	4.6	12.3	15.4	7.7	12.3	13.8	24.6	12.3	12.3	6.2	12.3	20.0	27.7	15.4	13.8			
エステティック	2023年 99	13.1	15.2	4.0	4.0	13.1	25.3	8.1	9.1	12.1	26.3	30.3	13.1	5.1	9.1	19.2	28.3	17.2	3.0			
ネイル	2023年 33	30.3	18.2	9.1	3.0	24.2	12.1	12.1	9.1	18.2	15.2	21.2	3.0	15.2	9.1	15.2	12.1	9.1	0.0			
リラクゼーション	2023年 38	15.8	18.4	5.3	2.6	15.8	10.5	5.3	13.2	23.7	15.8	28.9	7.9	23.7	23.7	7.9	21.1	7.9	13.2			
アイビューティー	2023年 9	11.1	22.2	11.1	11.1	22.2	22.2	11.1	0.0	11.1	22.2	0.0	11.1	11.1	11.1	22.2	22.2	33.3	0.0			
美容部員・メイク	2023年 25	16.0	16.0	4.0	4.0	12.0	4.0	0.0	0.0	0.0	4.0	4.0	0.0	4.0	12.0	0.0	16.0	28.0	4.0			
それ以外の美容関連職	2023年 21	28.6	23.8	9.5	19.0	19.0	19.0	9.5	9.5	9.5	33.3	4.8	4.8	4.8	4.8	4.8	4.8	23.8	4.8			
美容関連以外	2023年 472	15.0	8.7	5.1	3.6	12.3	9.1	4.0	4.9	7.2	10.2	13.6	3.2	5.7	15.3	14.2	17.2	15.7	12.9			
TOTAL	2023年 1,064	17.6	11.2	4.4	4.0	14.0	13.3	5.5	6.4	9.8	15.4	15.0	5.9	5.5	13.1	16.3	17.6	17.8	9.7			

【追加調査】Q3 学校を卒業後、社会人として初めて就職した勤務先を辞めた/転職した理由として、あてはまるものをすべてお選びください。
 またそのうち、辞めた/転職した一番の理由を1つお選びください。
 (1)辞めた/転職した理由（回答はいくつでも）

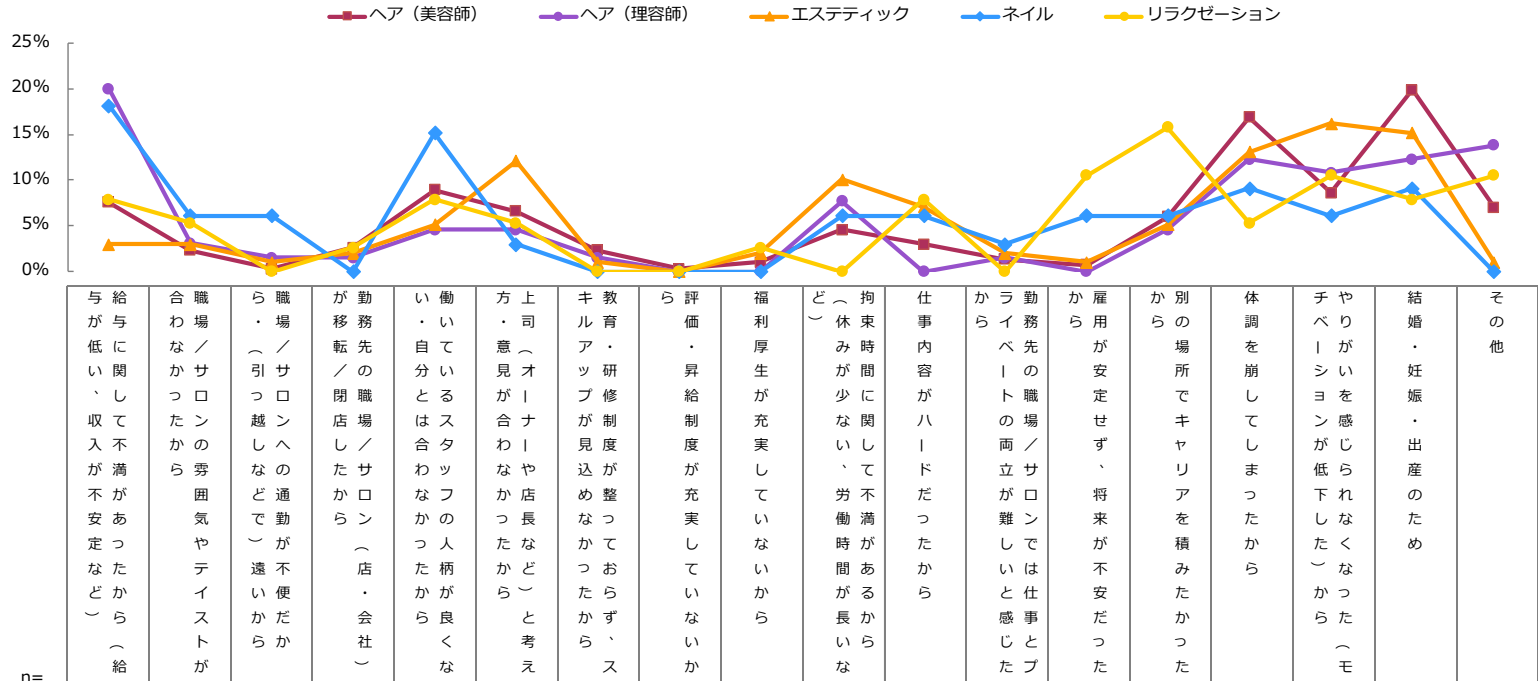
(SCR追加)Q3(2) 初職転職した一番の理由(SA)

SCR調査
結果を掲載



【ベース：（現在は従事していない）過去美容関連従事者】

※n=30未満は参考値
※2023年TOTAL値と比べて10pt以上 高い / 低い
※2023年TOTAL値と比べて 5pt以上 高い / 低い



	n=	給与が低い、収入が不安定など	職場／サロンの雰囲気やスタッフが	職場／サロンの通気や遠いから	勤務先／閉店したから（店・会社）	働いている時間帯が合わなかったから	上司（オーナーや店長など）と意見が合わなかったから	スキルアップ研修制度が見込めなかったから	評価・昇給制度が充実していないから	福利厚生が充実していないから	（休みが）少ない、労働時間があるから	拘束時間が長いから	仕事内容がハードだったから	勤務先の職場／サロンの立寄り感	雇用が安定せず、将来が不安だったから	別の場所でキャリアを積みたかったから	体調を崩してしまっただけ	やりがいを感じられなくなったから（モチベーション）	結婚・妊娠・出産のため	その他
ヘア（美容師）	2023年 302	7.6	2.3	0.3	2.6	8.9	6.6	2.3	0.3	1.0	4.6	3.0	1.3	0.7	6.0	16.9	8.6	19.9	7.0	
ヘア（理容師）	2023年 65	20.0	3.1	1.5	1.5	4.6	4.6	1.5	0.0	0.0	7.7	0.0	1.5	0.0	4.6	12.3	10.8	12.3	13.8	
エステティック	2023年 99	3.0	3.0	1.0	2.0	5.1	12.1	1.0	0.0	2.0	10.1	7.1	2.0	1.0	5.1	13.1	16.2	15.2	1.0	
ネイル	2023年 33	18.2	6.1	6.1	0.0	15.2	3.0	0.0	0.0	0.0	6.1	6.1	3.0	6.1	6.1	9.1	6.1	9.1	0.0	
リラクゼーション	2023年 38	7.9	5.3	0.0	2.6	7.9	5.3	0.0	0.0	2.6	0.0	7.9	0.0	10.5	15.8	5.3	10.5	7.9	10.5	
アイビューティー	2023年 9	0.0	0.0	0.0	0.0	11.1	11.1	0.0	0.0	0.0	22.2	0.0	0.0	0.0	0.0	0.0	11.1	11.1	33.3	0.0
美容部員・メイク	2023年 25	12.0	8.0	4.0	4.0	4.0	4.0	0.0	0.0	0.0	4.0	0.0	0.0	0.0	4.0	12.0	0.0	12.0	28.0	4.0
それ以外の美容関連職	2023年 21	19.0	9.5	0.0	14.3	14.3	9.5	0.0	0.0	0.0	9.5	0.0	0.0	0.0	0.0	0.0	0.0	0.0	19.0	4.8
美容関連以外	2023年 472	8.5	3.0	1.5	2.5	5.7	5.1	1.1	0.0	1.1	3.4	4.9	1.1	2.8	11.2	9.7	11.0	14.6	12.9	
TOTAL	2023年 1,064	8.9	3.2	1.2	2.6	7.0	6.2	1.3	0.1	1.0	4.9	4.1	1.2	2.2	8.5	11.7	10.4	16.2	9.2	

【追加調査】Q3 学校を卒業後、社会人として初めて就職した勤務先を辞めた/転職した理由として、あてはまるものをすべてお選びください。
またそのうち、辞めた/転職した一番の理由を1つお選びください。
(2)辞めた/転職した一番の理由（回答は1つ）

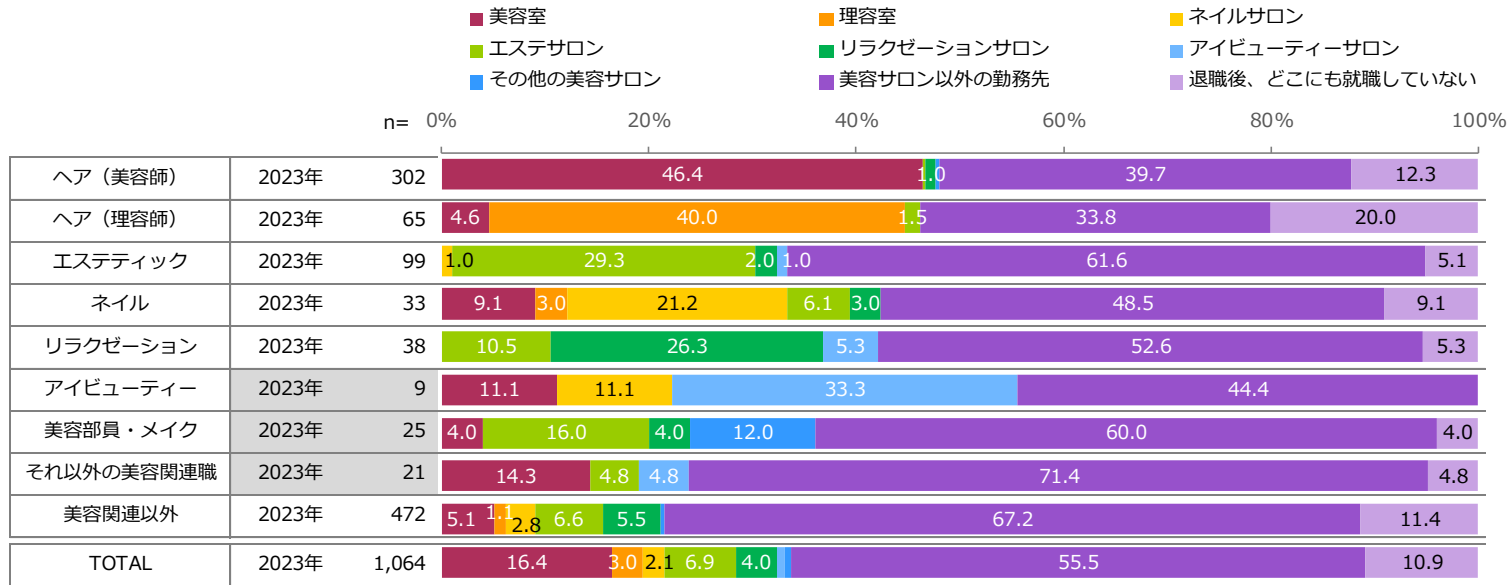
(SCR追加)Q4 初職からの転職先

SCR調査結果を掲載



【ベース：（現在は従事していない）過去美容関連従事者】

※1%未満は非表示
※n=30未満は参考値



[追加調査]Q4 学校を卒業後、社会人として初めて就職した勤務先からの転職先はどこでしたか。

※転職せず、勤務先の退職のみをされた方は、「就職していない」をお選びください。

※社会人として初めて就職した勤務先からの転職先が現在の職場だという方は、現在の勤務先についてお答えください。

※派遣社員として働いた方は、派遣先のことをお答えください。

(SCR追加)Q5 初職からの転職先職種

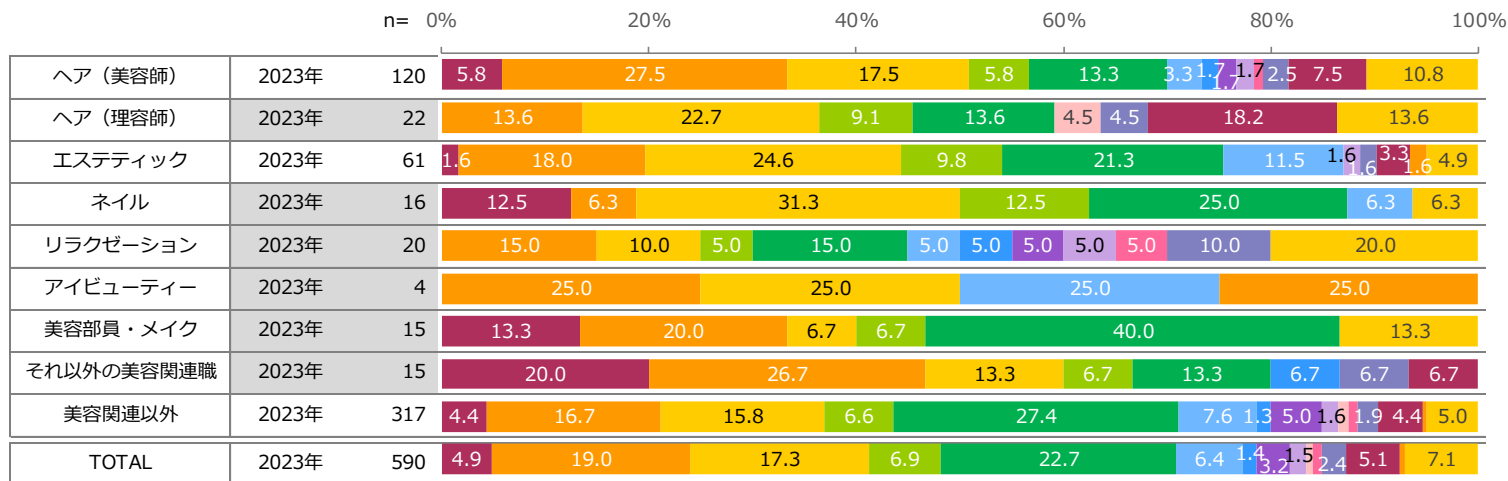
SCR調査結果を掲載



【ベース：（現在は従事していない）過去美容関連従事者＋初職から美容関連以外に転職あり】

※1%未満は非表示
※n=30未満は参考値

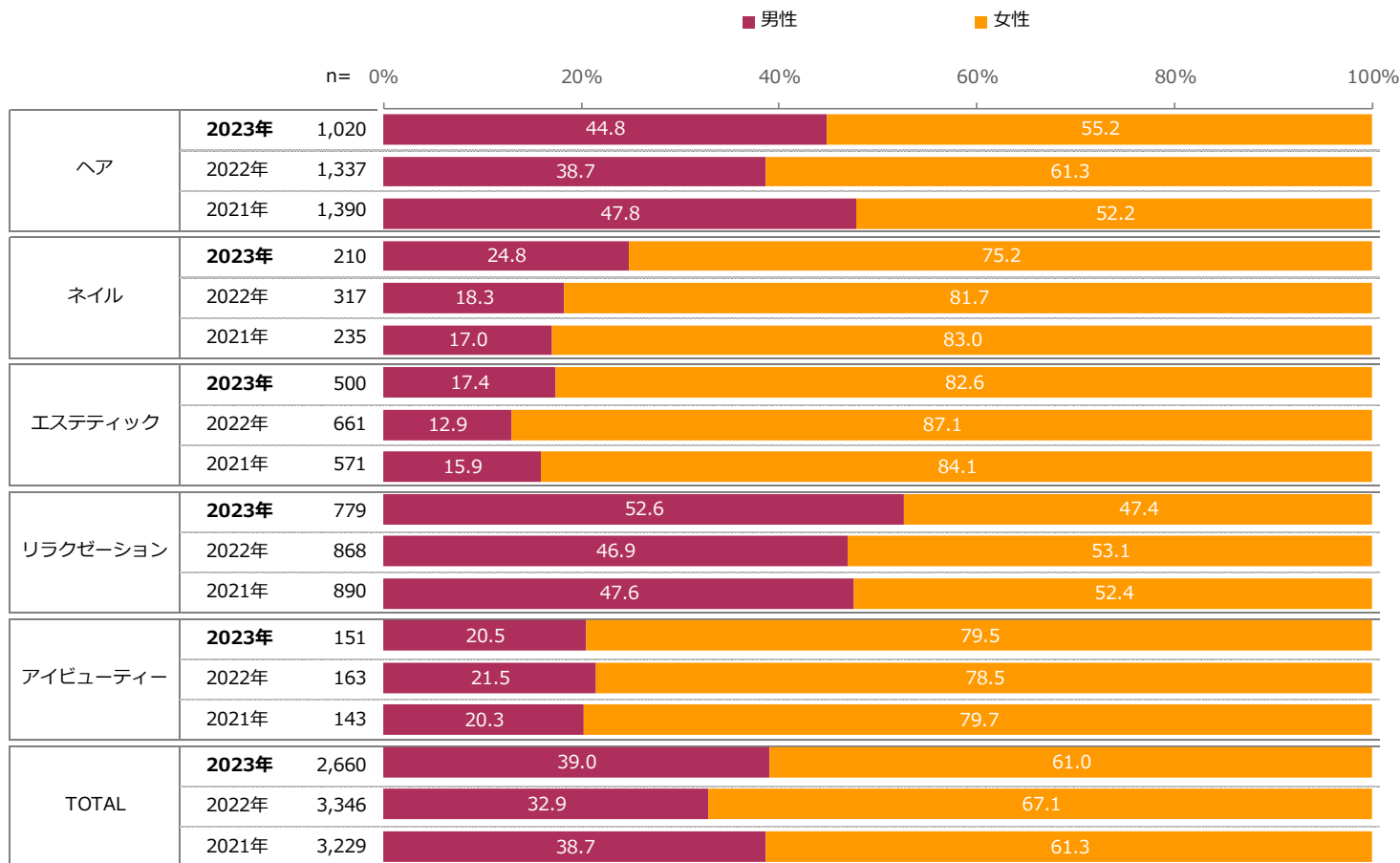
- サービス職（美容部員、メイクアップアーティストなど）
- サービス職（上記以外の飲食・宿泊など）
- 販売職（ショップ、デパートでの販売など）
- 営業・企画職（営業、企画、マーケティングなど）
- 事務職（人事、経理、受付、秘書など）
- 専門職（医療、介護など）
- 専門職（上記以外のコンサル、金融、不動産など）
- 技術職（電気、通信、建築、土木など）
- 教育・学習支援職（教師、保育士、公務員など）
- 保安・警備職
- 農林漁業関連職
- 運輸・通信関連職
- 生産工程・労務職
- 管理職
- その他



[追加調査]Q5 社会人として初めて就職した勤務先から転職した先の職種は何でしたか。
 ※社会人として初めて就職した勤務先からの転職先が現在の職場だという方は、現在の勤務先についてお答えください。
 ※複数の職業に従事されていた方は、おもな職業についてお答えください。
 ※派遣社員として働いていた方は、派遣先のことをお答えください。

Q1 性別

【ベース：全体】

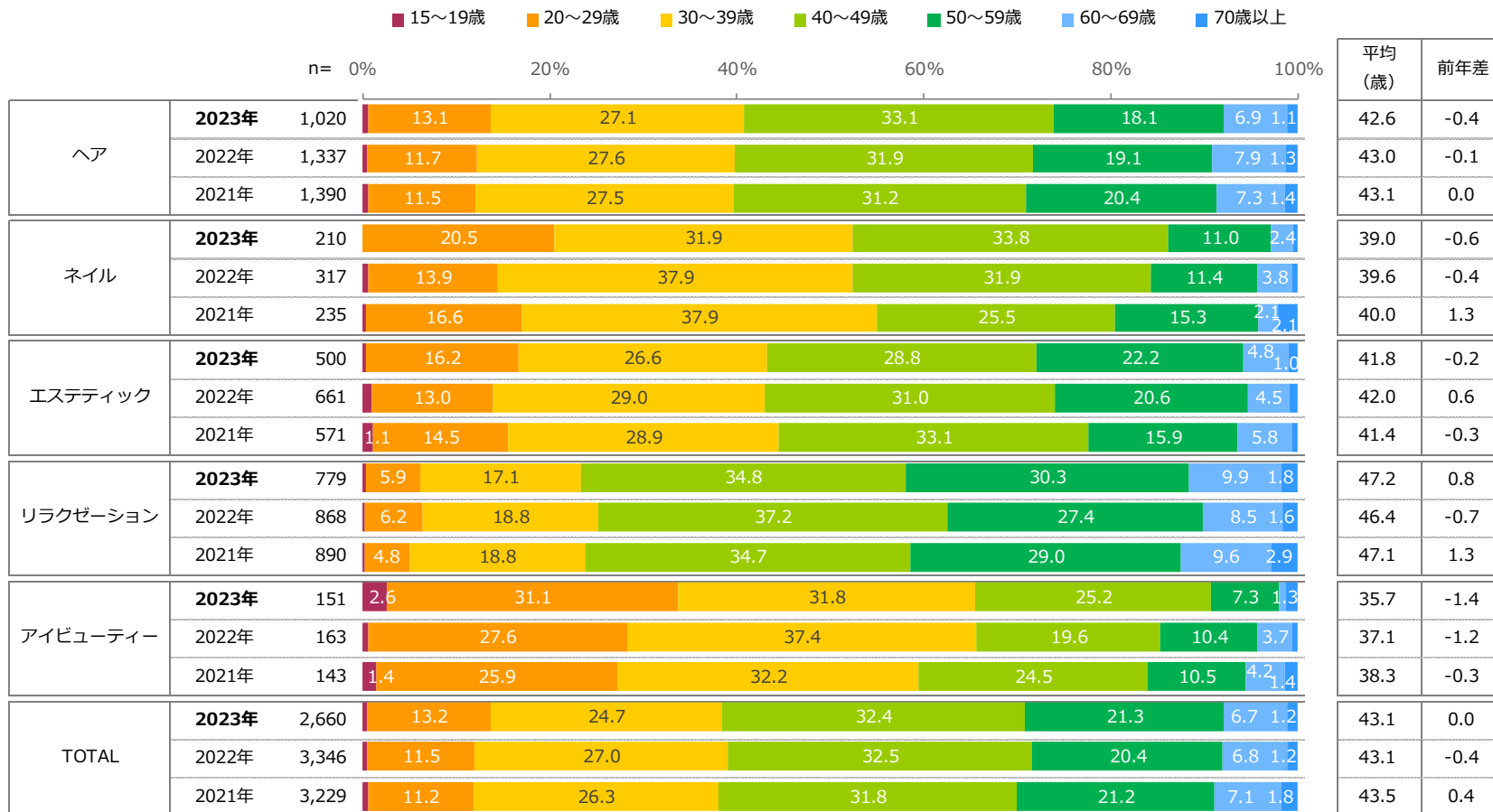


Q1 あなたの性別をお答えください。

Q2 年齢 (NA)

【ベース：全体】

※1%未満は非表示

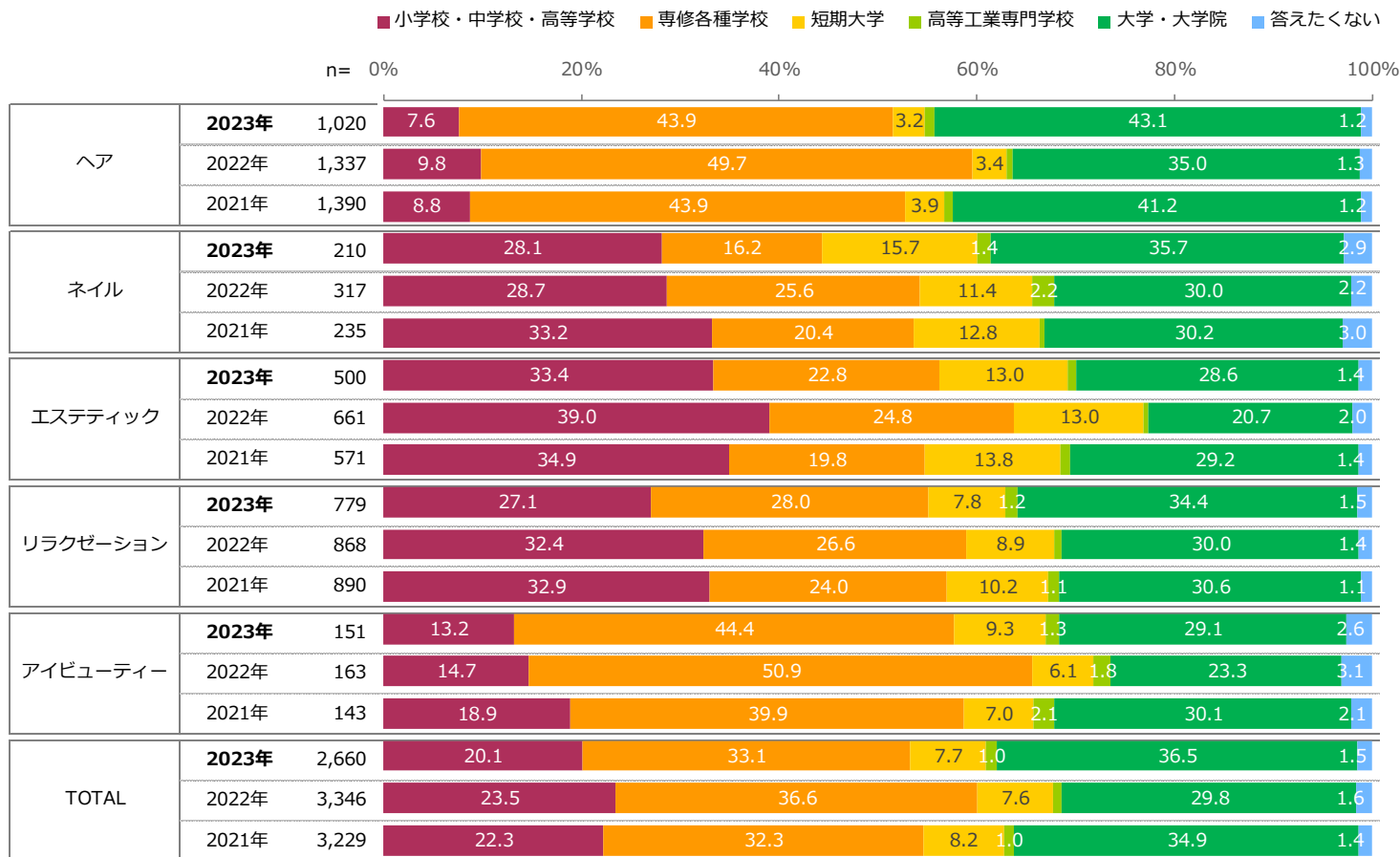


Q2 あなたの年齢をお答えください。

Q3 学歴

【ベース：全体】

※1%未満は非表示

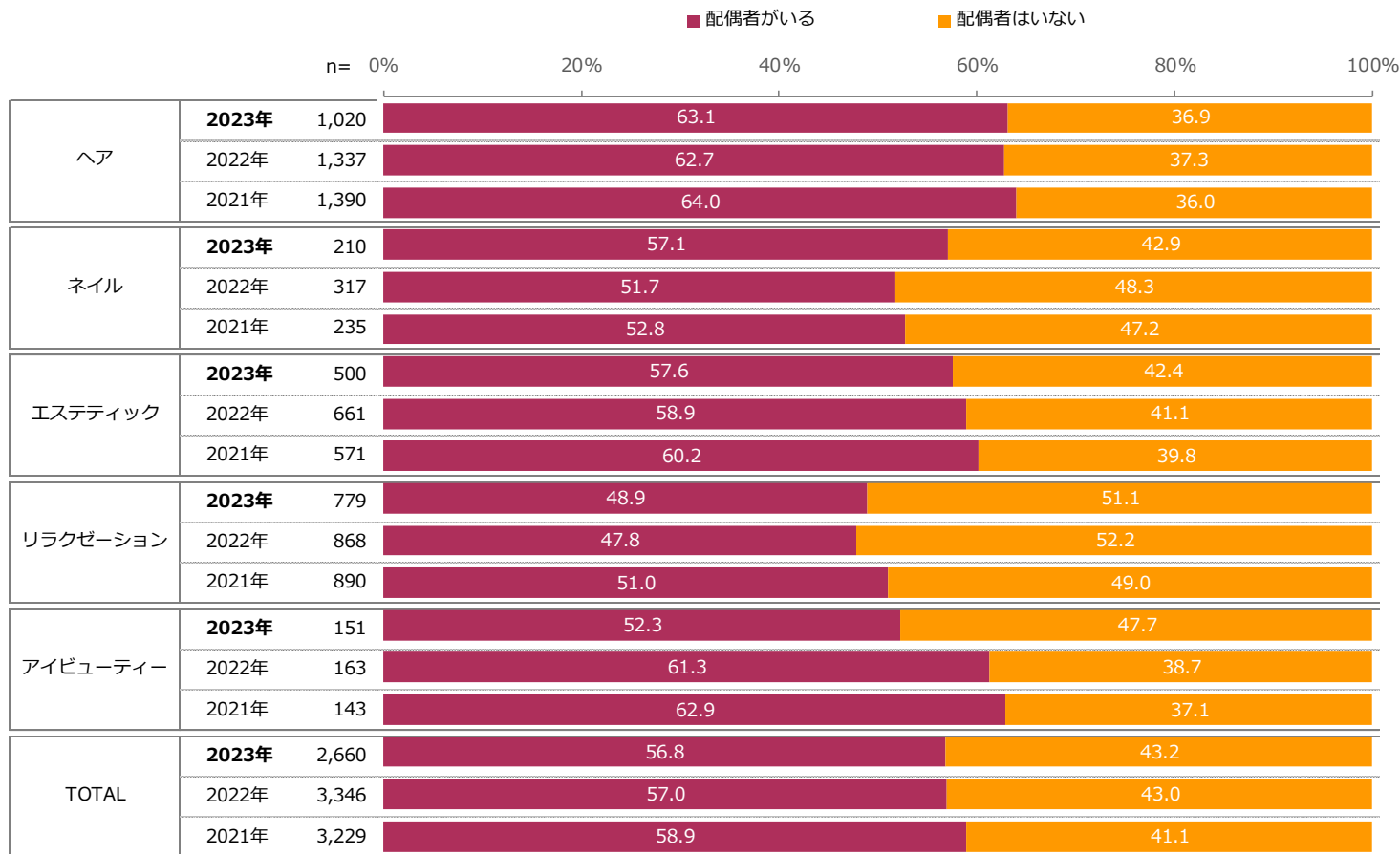


Q3 あなたの最終卒業校は次のどれですか。

※中退した場合は、最後に卒業した学校をお選びください。

Q4 配偶者有無

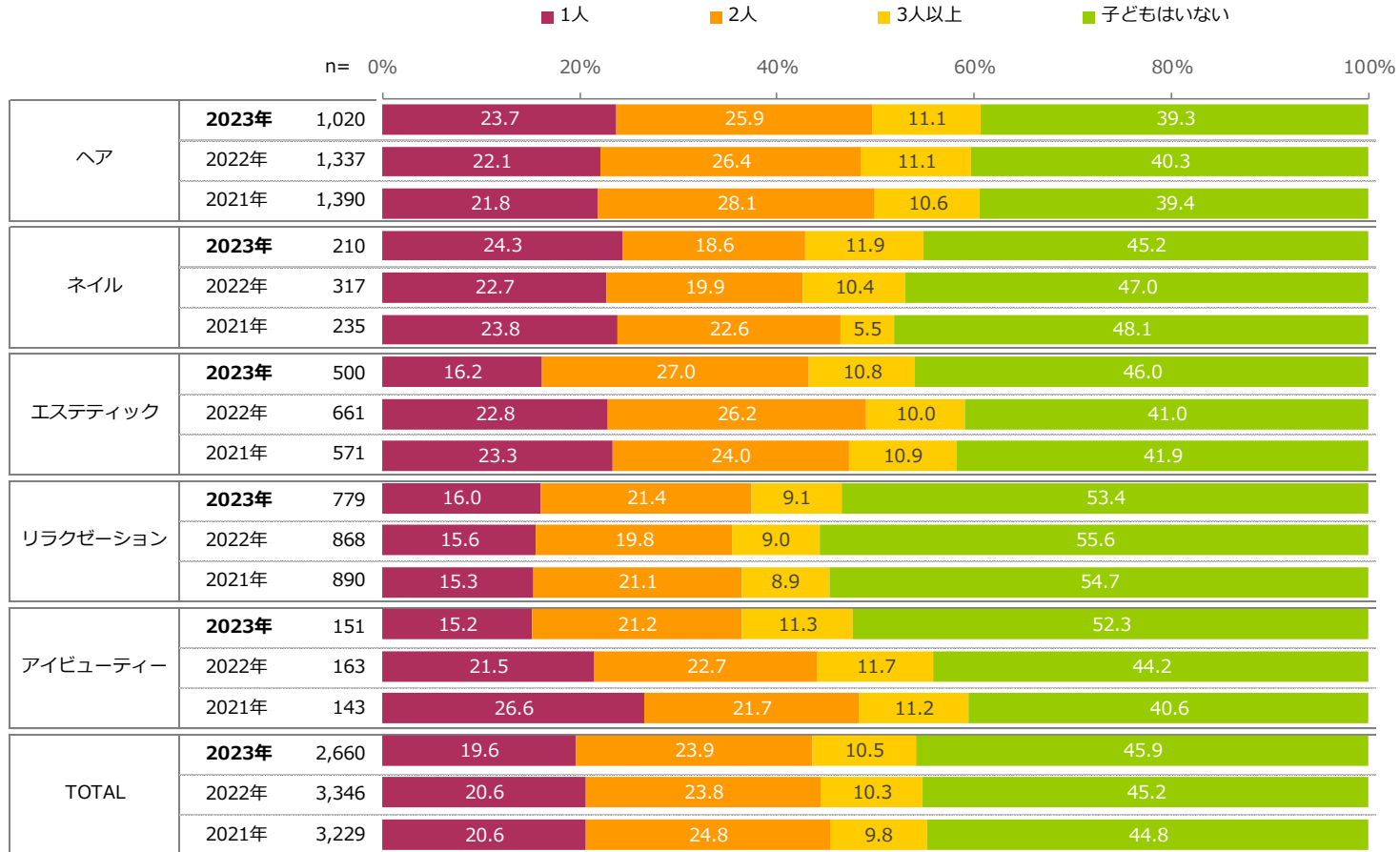
【ベース：全体】



Q4 現在、配偶者（事実婚を含む）の方がいらっしゃいますか。

Q5 子ども人数

【ベース：全体】



Q5 お子様はいらっしゃいますか。いらっしゃる場合は、お子様の人数としてあてはまるものをお答えください。

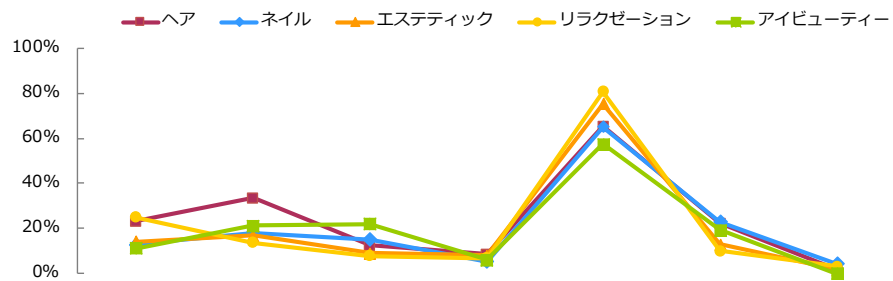
(SCR)Q5 役職/仕事 (MA)

SCR調査結果を掲載



【ベース：全体】

※2023年TOTAL値と比べて10pt以上 高い／低い
 ※2023年TOTAL値と比べて 5pt以上 高い／低い



	n=	オーナー	店長・マネージャー	副店長	受付・予約・コンシェルジュ	施術者	アシスタント	その他	
ヘア	2023年	1,020	23.3	33.4	12.5	8.5	65.3	22.1	2.0
	2022年	1,337	18.7	27.2	12.3	7.8	65.7	19.2	2.8
	2021年	1,390	34.5	25.0	10.2	8.4	50.0	17.3	1.4
ネイル	2023年	210	12.9	18.1	15.2	5.2	65.2	22.9	4.3
	2022年	317	17.0	12.6	9.8	5.4	69.1	17.4	3.5
	2021年	235	20.9	16.2	7.2	11.9	55.7	19.6	3.0
エステティック	2023年	500	14.2	16.8	9.0	8.0	75.4	12.8	1.6
	2022年	661	11.5	16.2	6.7	7.4	74.6	15.4	2.6
	2021年	571	20.3	16.8	7.0	10.5	62.7	11.9	3.2
リラクゼーション	2023年	779	25.0	13.6	7.8	6.8	80.9	10.0	3.1
	2022年	868	22.6	12.8	5.4	6.1	82.1	8.9	3.7
	2021年	890	29.0	12.2	3.3	8.0	73.1	7.5	3.7
アイビューティー	2023年	151	11.3	21.2	21.9	6.0	57.6	19.2	0.0
	2022年	163	7.4	18.4	15.3	6.7	60.7	19.0	0.6
	2021年	143	16.8	11.9	10.5	25.2	44.8	12.6	0.7
TOTAL	2023年	2,660	20.6	22.6	11.2	7.5	71.3	16.7	2.3
	2022年	3,346	17.6	19.5	9.3	7.0	71.8	15.6	2.9
	2021年	3,229	28.7	18.8	7.5	9.7	58.8	13.6	2.4

SCRQ5 あなたは現在美容サロンの仕事に従事していますか。従事されている方はサロンでの役職/お仕事をすべてお選びください。またその中で、メインの役職/お仕事を1つお選びください。

(1)あてはまる役職/お仕事（回答はいくつでも）

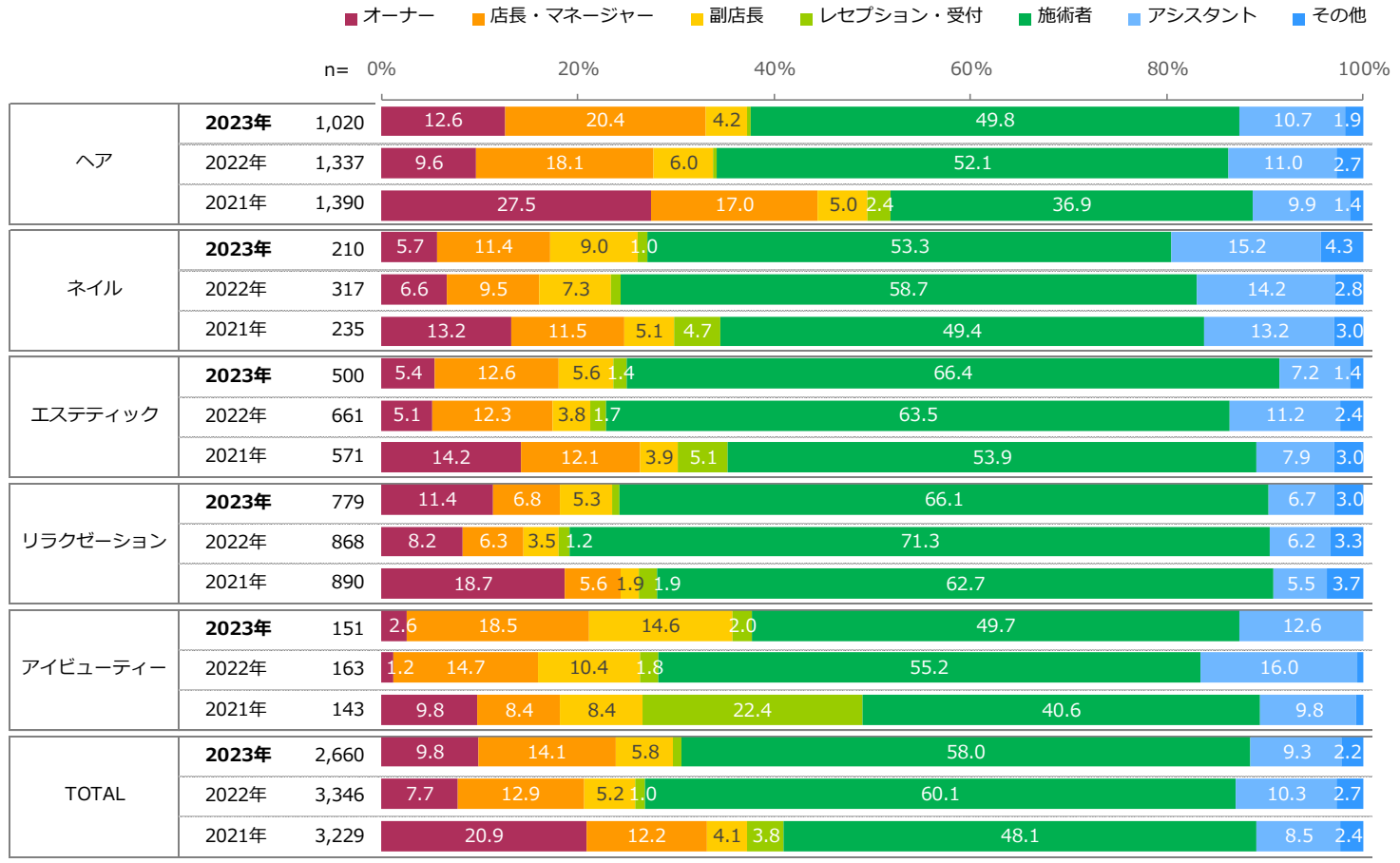
(SCR)Q5 役職/仕事 (SA)

SCR調査結果を掲載



【ベース：全体】

※1%未満は非表示

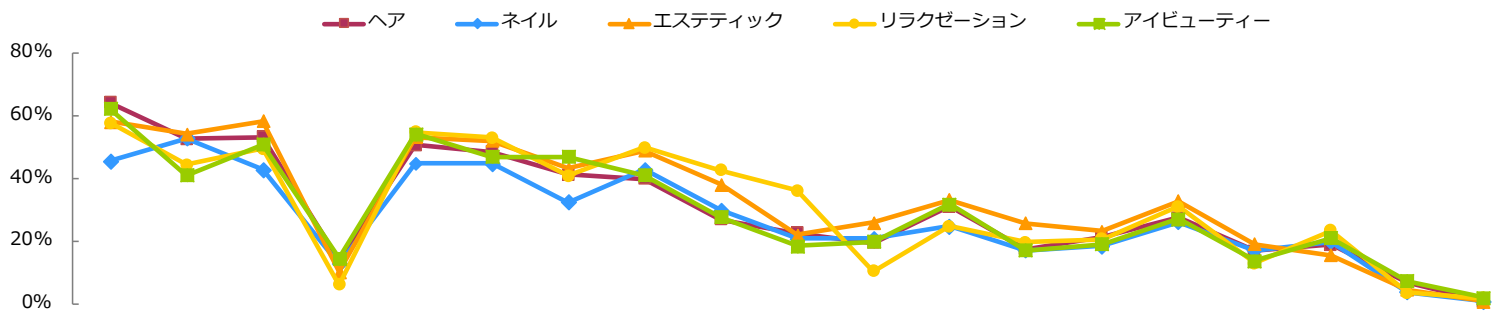


SCRQ5 あなたは現在美容サロンの仕事に従事していますか。従事されている方はサロンでの役職/お仕事をすべてお選びください。またその中で、メインの役職/お仕事を1つお選びください。
 (2)メインの役職/お仕事 (回答は1つだけ)

Q6(1) 働くにあたって重要なこと (MA)

【ベース：全体】

※2023年TOTAL値と比べて10pt以上 高い / 低い
 ※2023年TOTAL値と比べて 5pt以上 高い / 低い



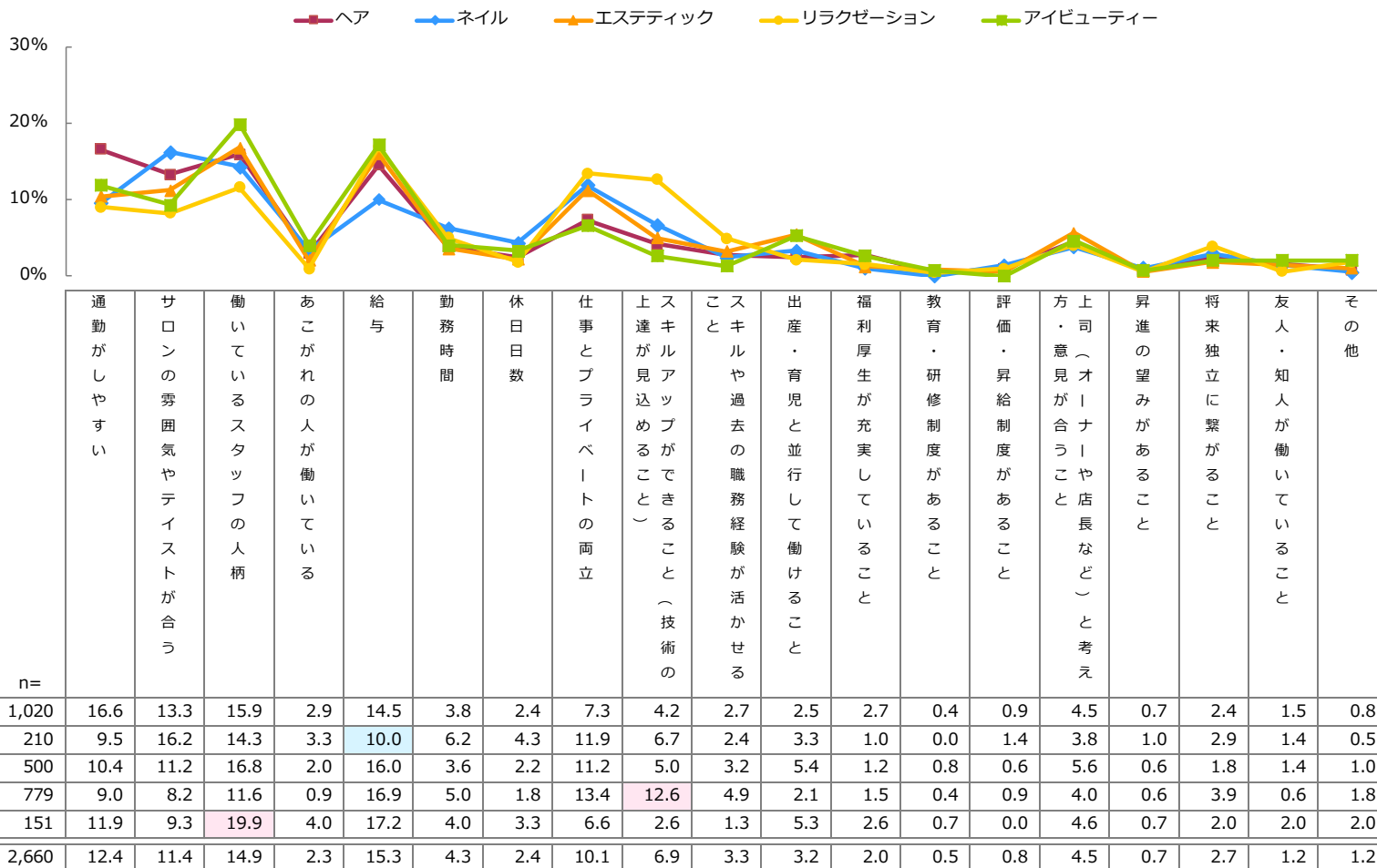
			通勤がしやすい	サロンの雰囲気やテイストが合う	働いているスタッフの人柄	あこがれの人が働いている	給与	勤務時間	休日日数	仕事とプライベートの両立	スキルアップができること（技術の上達が見込めること）	スキルや過去の職務経験が活かせること	出産・育児と並行して働けること	福利厚生が充実していること	教育・研修制度があること	評価・昇給制度があること	上司（オーナーや店長など）と考える	昇進の望みがあること	将来独立に繋がること	友人・知人が働いていること	その他	
n=																						
ヘア	2023年	1,020	64.3	52.7	53.3	14.0	50.8	48.6	41.3	39.9	26.9	22.6	19.5	31.1	17.5	21.5	27.5	17.0	18.9	6.9	1.0	
ネイル	2023年	210	45.7	52.9	42.9	12.9	44.8	44.8	32.4	42.9	30.0	21.0	21.0	24.8	17.1	18.6	26.2	17.1	20.0	3.8	1.0	
エステティック	2023年	500	58.2	54.2	58.4	10.4	53.2	52.0	43.2	49.0	38.2	22.0	26.0	33.2	25.8	23.2	32.8	19.2	15.6	4.6	1.0	
リラクゼーション	2023年	779	57.8	44.5	49.6	6.2	54.8	53.1	40.9	49.9	42.6	36.2	10.5	24.9	19.8	20.8	31.1	13.1	23.4	3.7	1.9	
アイビューティー	2023年	151	62.3	41.1	51.0	14.6	54.3	47.0	47.0	41.1	27.8	18.5	19.9	31.8	17.2	19.2	27.2	13.9	21.2	7.3	2.0	
TOTAL	2023年	2,660	59.7	50.0	52.2	11.0	52.1	50.2	41.2	44.8	33.9	26.1	18.2	29.2	19.7	21.2	29.4	16.1	19.8	5.3	1.3	

Q6 あなたが「●●(例:美容師、ネイリストなど)」として働くにあたり重要だと思うこととして、あてはまるものをお答えください。
 (1)重要だと思うことすべて (回答はいくつでも)

Q6(2) 働くにあたって最も重要なこと (SA)

【ベース：全体】

※2023年TOTAL値と比べて10pt以上 高い / 低い
 ※2023年TOTAL値と比べて 5pt以上 高い / 低い

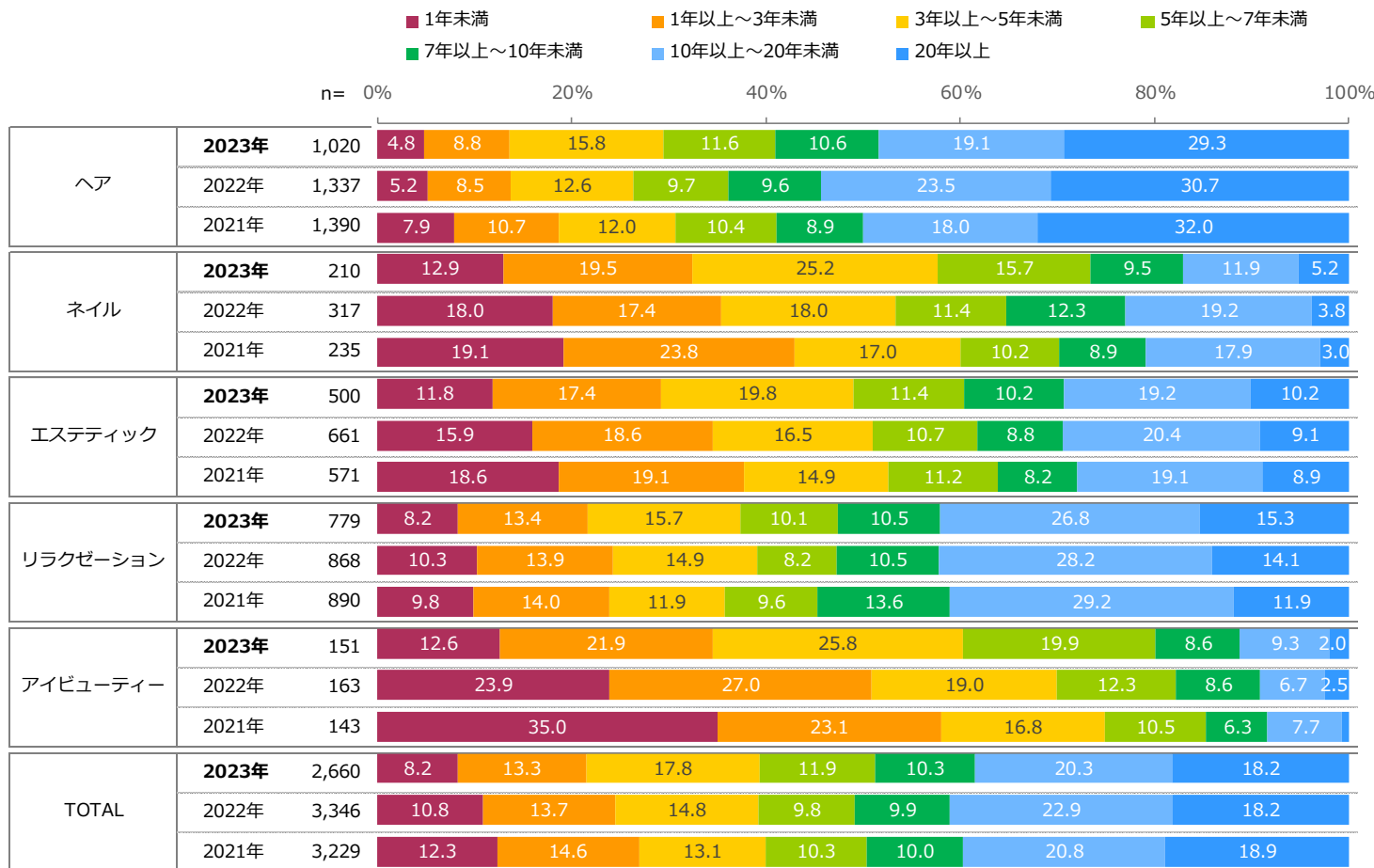


Q6 あなたが「●●(例:美容師、ネイリストなど)」として働くにあたり重要だと思うこととして、あてはまるものをお答えください。
 (2)最も重要だと思うこと (回答は1つ)

Q7 就業期間

【ベース：全体】

※1%未満は非表示



Q7 現在について「●●(例:美容師、ネイリストなど)」のお仕事について、あなたはどれくらいの期間働いていますか。

これまでの合計就業年数をお答えください。

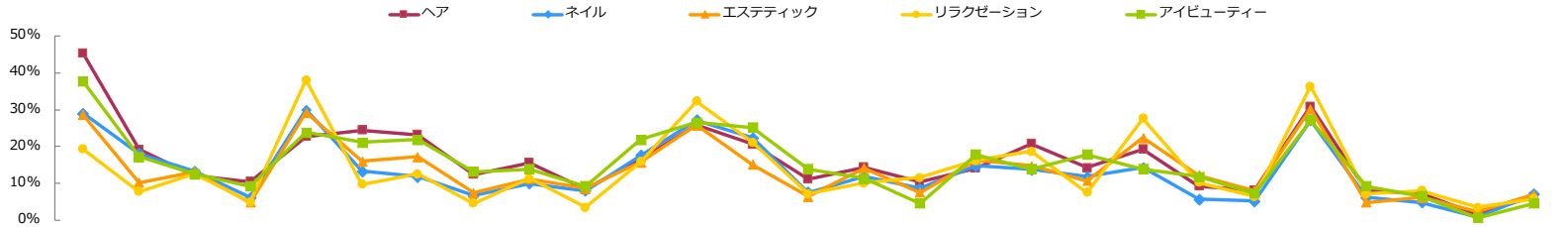
※半年以上の長期の休職期間があった方は、その期間は含めずにお答えください。

※途中「●●(例:美容師、ネイリストなど)」の職業を離れていた期間があった方は、その期間は含めずにお答えください。

Q8 現在の雇用形態を選んだ理由 (MA)

【ベース：全体】

※2023年TOTAL値と比べて10pt以上 ■高い / ■低い
 ※2023年TOTAL値と比べて 5pt以上 ■高い / ■低い

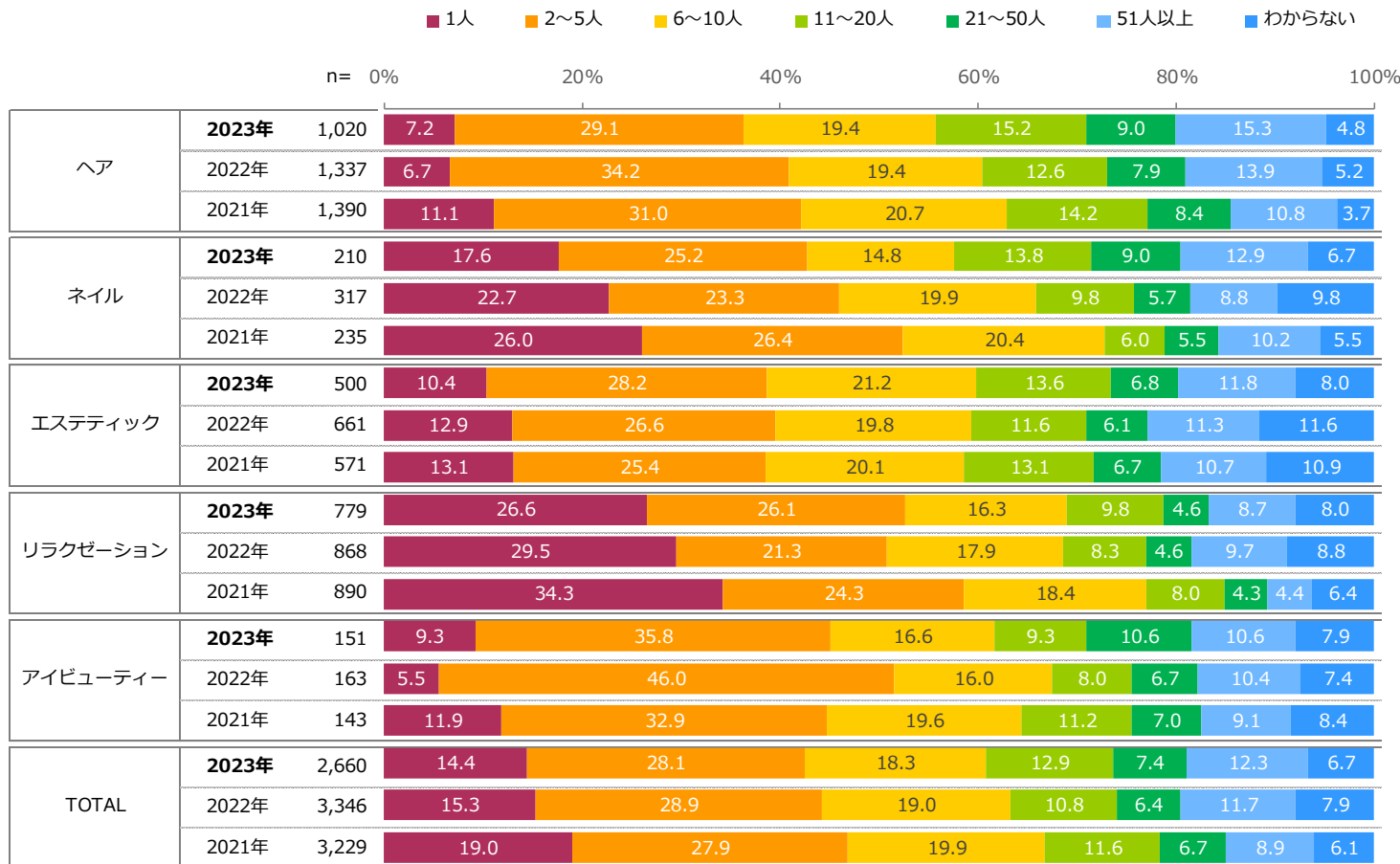


		安定した給与をもらえるから	給与/収入が高いから	歩合(出来高)制だから	給与/収入が上がりやすいから	働いた分だけ収入が増えるから	福利厚生が充実しているから	が整備されているから(健康保険、年金など)	旅行などの福利厚生(住宅手当、社員以外の福利厚生)が充実しているから	社会保険(健康保険、年金など)が充実しているから	各種手続き(保険や税金など)が楽だから	出産・育児に関する支援制度を受けられるから	シフト制だから	勤務日数や勤務時間の融通がきやすいから	休日を取得しやすいから	残業が少ないから	子どもや家庭の都合により、フルタイム勤務が難しいから	自身の体力や健康面の都合により、フルタイム勤務が難しいから	ノルマが厳しくないから	技術の向上につながりやすいから	ぞめるから	将来のステップアップや昇格が期待できるから	自身が成長できるから	技術研修を受けることができるから	技術以外に関する研修を受けることができるから	人間関係が楽だから	店(会社)を変えやすいから	形勢しか選べなかったから	入りたい店(会社)ではその雇用形態を選べなかったから	その他	特に理由はない/なんとなく
ヘア	2023年	1,020	45.3	19.2	12.2	10.5	22.7	24.5	23.2	12.5	15.7	8.4	16.6	25.8	20.7	11.2	14.4	10.5	14.2	20.8	14.3	19.3	9.3	8.2	30.9	8.1	7.2	1.6	6.5		
	2022年	1,337	37.7	10.0	12.0	6.4	23.6	15.4	17.9	8.1	12.7	5.2	16.0	24.9	17.3	8.3	15.2	8.3	12.5	17.6	10.0	19.8	6.4	5.4	27.7	7.6	6.8	3.3	8.4		
	2021年	1,390	37.2	10.0	9.4	7.3	22.8	16.5	14.8	7.6	10.4	5.3	14.5	22.2	16.5	7.3	11.7	7.5	9.7	17.3	11.2	16.3	6.8	5.4	22.0	6.2	4.6	3.8	9.9		
ネイル	2023年	210	29.0	18.1	13.3	6.2	30.0	13.3	11.9	6.7	10.0	8.1	17.6	27.1	22.4	7.6	11.9	8.6	14.8	13.8	11.9	14.3	5.7	5.2	27.1	6.2	4.8	1.0	7.1		
	2022年	317	24.0	8.2	9.5	4.7	25.9	11.0	10.1	6.0	8.2	5.0	14.8	24.6	20.8	8.5	15.1	7.3	11.7	13.6	7.6	20.8	4.1	1.9	27.4	6.6	7.9	1.6	9.1		
	2021年	235	16.6	11.5	12.3	6.0	28.1	7.7	11.5	4.7	8.5	3.8	18.3	28.5	20.4	6.8	12.8	10.2	11.9	18.3	8.5	18.7	3.4	2.1	26.4	5.5	4.3	1.3	11.9		
エステティック	2023年	500	28.6	10.2	13.2	4.8	29.2	16.0	17.2	7.4	11.2	8.6	15.8	25.8	15.2	6.4	14.2	7.6	16.4	14.8	10.8	22.4	12.2	8.0	30.2	4.8	6.2	2.4	7.0		
	2022年	661	28.6	7.7	10.6	4.2	26.2	15.4	18.2	5.3	14.4	7.0	21.3	27.8	20.3	6.1	15.7	7.7	14.4	16.5	10.6	25.6	15.1	8.5	28.6	4.5	5.6	4.1	7.6		
	2021年	571	27.1	9.8	12.6	4.0	23.6	12.6	15.4	5.8	9.1	5.8	15.4	25.6	19.1	7.4	16.5	6.8	13.0	17.0	9.8	21.4	12.8	9.5	24.3	4.6	5.4	3.2	7.9		
リラクゼーション	2023年	779	19.3	7.8	12.6	5.0	38.1	9.8	12.6	4.6	11.3	3.5	15.9	32.3	21.1	7.2	10.1	11.6	16.2	18.7	7.6	27.7	10.3	6.4	36.3	7.2	8.1	3.5	5.8		
	2022年	868	18.2	7.4	14.6	4.5	42.1	7.3	11.1	4.3	10.3	2.6	18.7	35.6	21.7	8.2	7.1	8.5	16.8	25.5	7.4	30.8	9.9	5.5	38.0	7.3	8.5	5.2	6.1		
	2021年	890	14.4	4.7	13.1	2.5	37.9	5.7	8.0	3.3	8.7	2.1	15.5	33.3	18.7	6.2	8.9	10.7	14.7	24.9	8.2	30.2	8.0	4.4	35.7	5.8	8.2	4.5	7.9		
アイビューティー	2023年	151	37.7	17.2	12.6	9.3	23.8	21.2	21.9	13.2	13.9	9.3	21.9	26.5	25.2	13.9	11.3	4.6	17.9	13.9	17.9	13.9	11.9	7.3	27.2	9.3	6.6	0.7	4.6		
	2022年	163	28.8	5.5	12.3	3.7	23.9	18.4	14.7	5.5	8.0	6.7	26.4	28.2	20.2	10.4	19.0	9.2	14.1	14.1	9.2	15.3	9.8	3.7	31.3	3.7	8.6	1.8	9.2		
	2021年	143	28.7	8.4	13.3	7.7	29.4	14.7	12.6	7.0	9.1	5.6	18.9	20.3	20.3	7.7	21.0	5.6	14.7	16.1	5.6	18.2	7.0	4.9	28.0	4.9	2.1	0.0	7.7		
TOTAL	2023年	2,660	32.8	14.0	12.6	7.4	29.1	17.5	18.0	8.8	13.0	7.0	16.6	27.9	20.2	9.0	12.7	9.8	15.5	18.1	11.7	21.7	10.0	7.4	31.8	7.1	7.0	2.2	6.3		
	2022年	3,346	29.1	8.5	12.2	5.2	29.1	13.0	15.3	6.2	11.7	5.0	18.1	28.4	19.5	7.9	13.4	8.2	14.0	18.9	9.2	23.7	9.0	5.6	30.7	6.6	7.2	3.7	7.7		
	2021年	3,229	27.3	8.5	11.4	5.3	27.8	12.1	12.7	5.9	9.5	4.4	15.4	26.2	18.0	7.0	12.2	8.4	12.0	19.4	9.7	21.3	7.9	5.6	26.8	5.7	5.6	3.5	9.0		

Q8 あなたは以前のアンケートで現在の雇用形態は「●●(例:美容師、ネイリストなど)」である、とお答えになりました。
 あなたが現在「●●(例:美容師、ネイリストなど)」としての働き方を選ばれている理由をお選びください。

Q9(1) 店舗・施設の従業員規模

【ベース：全体】



Q9 現在の勤務先の従業員数（アルバイト・パートを含む人数）は店舗・施設全体、会社全体でそれぞれどれくらいですか。

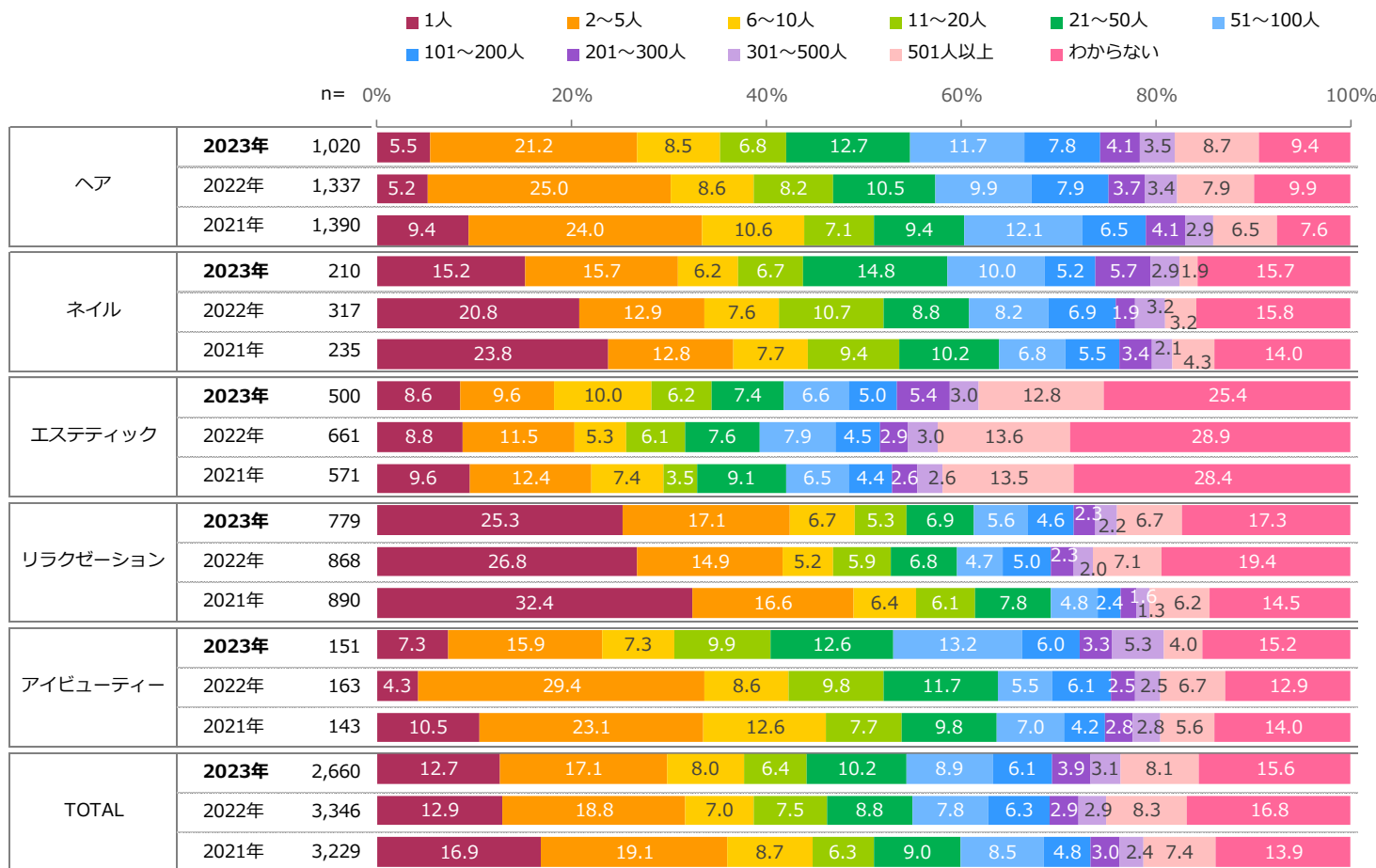
※詳しい数を把握されていない場合も、おおよその人数をお答えください。

※オーナー、自営業主の方も含めた人数をお答えください。

(1)店舗・施設全体

Q9(2) 会社全体の従業員規模

【ベース：全体】



Q9 現在の勤務先の従業員数（アルバイト・パートを含む人数）は店舗・施設全体、会社全体でそれぞれどれくらいですか。

※詳しい数を把握されていない場合も、おおよその人数をお答えください。


※オーナー、自営業主の方も含めた人数をお答えください。

(2)会社全体

Q11 副業・兼業している職業 (MA)

【ベース：全体】

※2023年TOTAL値と比べて10pt以上 高い / 低い
 ※2023年TOTAL値と比べて 5pt以上 高い / 低い



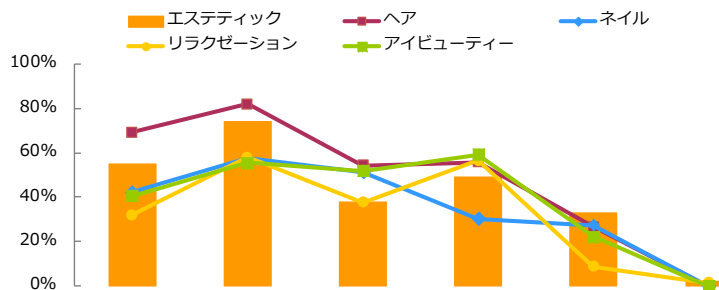
	n=	美容師	理容師	インディッシュ ヘア脱毛 ポシェット	エステティシャン	ネイリスト	など 整体 リラクゼーション スパ	リラクゼーション マッサージ エステ	マッサージ フットケア その他	その他職業	副業・兼業なし
ヘア	2023年	1,020	-	19.6	19.5	15.5	15.1	12.4	2.8	57.0	
	2022年	1,337	-	16.7	14.1	11.2	11.0	9.2	4.0	63.5	
	2021年	1,390	-	22.6	14.5	11.4	10.4	9.9	3.0	57.8	
ネイル	2023年	210	10.5	8.1	15.7	-	13.3	17.6	8.6	50.5	
	2022年	317	6.9	5.7	13.2	-	6.9	11.0	9.1	62.8	
	2021年	235	8.1	6.0	6.8	-	7.2	9.8	12.3	62.6	
エステティック	2023年	500	5.8	4.2	-	10.0	17.6	5.4	10.0	61.8	
	2022年	661	5.3	5.0	-	8.0	12.3	5.9	12.0	63.4	
	2021年	571	6.8	4.9	-	9.5	15.4	6.1	11.9	62.0	
リラクゼーション	2023年	779	3.9	3.7	8.9	3.5	-	2.2	16.9	66.8	
	2022年	868	2.9	2.9	11.1	3.2	-	2.9	19.5	64.9	
	2021年	890	1.7	1.3	7.0	2.1	-	1.9	21.5	68.3	
アイビューティー	2023年	151	17.9	10.6	17.9	16.6	11.3	-	4.6	51.0	
	2022年	163	18.4	5.5	11.7	12.9	4.9	-	4.3	57.1	
	2021年	143	14.0	3.5	16.1	12.6	7.0	-	8.4	54.5	
TOTAL	2023年	2,660	4.1	10.6	12.3	9.8	10.8	7.8	8.9	59.9	
	2022年	3,346	3.3	9.2	10.3	7.5	7.7	6.6	10.1	63.4	
	2021年	3,229	2.9	11.6	9.4	7.7	8.1	6.6	10.6	61.6	

Q11 現在ついている「●●(例:美容師、ネイリストなど)」のお仕事以外で、あなたが現在副業もしくは兼業している職業をすべてお答えください。

Q12 提供している施術メニュー(エステティック) (MA)

【ベース：現在の職業もしくは副業がエステティシャン】

※n=30未満は参考値
 ※2023年TOTAL値と比べて10pt以上 高い / 低い
 ※2023年TOTAL値と比べて 5pt以上 高い / 低い



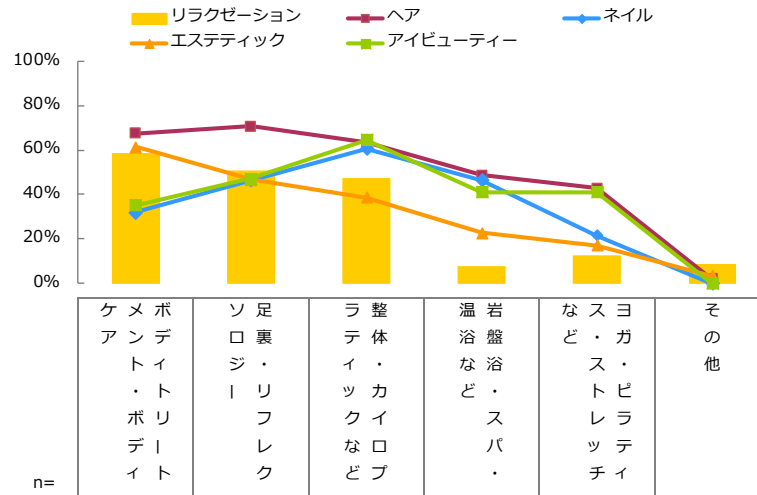
	n=	フマシヤル施		フマシヤル施		ポデイ術(機械)		ポデイ術(手技)		脱毛	その他
		機イシヤル施	手イシヤル施	よるイ術(機械)	よるイ術(手技)						
ヘア	2023年	199	69.3	81.9	54.3	55.8	26.6	0.0			
	2022年	188	67.6	78.7	52.7	53.7	33.0	0.5			
	2021年	201	71.6	76.1	53.2	46.8	38.3	0.0			
ネイル	2023年	33	42.4	57.6	51.5	30.3	27.3	0.0			
	2022年	42	47.6	69.0	33.3	40.5	11.9	0.0			
	2021年	16	37.5	81.3	37.5	25.0	6.3	0.0			
エステティック	2023年	500	55.0	73.8	37.6	49.0	32.8	2.2			
	2022年	661	56.7	73.4	34.8	45.4	29.2	2.4			
	2021年	571	51.8	71.8	31.0	47.5	26.3	3.2			
リラクゼーション	2023年	69	31.9	58.0	37.7	56.5	8.7	1.4			
	2022年	96	34.4	63.5	44.8	71.9	19.8	2.1			
	2021年	62	29.0	64.5	27.4	75.8	9.7	1.6			
アイビューティ	2023年	27	40.7	55.6	51.9	59.3	22.2	0.0			
	2022年	19	36.8	68.4	73.7	42.1	36.8	5.3			
	2021年	23	52.2	65.2	47.8	43.5	30.4	0.0			
TOTAL	2023年	828	55.6	73.2	42.6	50.8	28.7	1.4			
	2022年	1,006	55.9	73.2	39.8	49.2	28.4	2.0			
	2021年	873	54.5	72.3	36.4	48.8	27.6	2.2			

Q12 現在勤務している店舗で、あなたご自身が提供している施術のメニューをすべてお選びください。
 (オーナーなど) ご自身が施術をしていない場合は、勤務先で提供されている施術メニューをお答えください。

Q13 提供している施術メニュー(リラクゼーション) (MA)

【ベース：現在の職業もしくは副業がリラクゼーションセラピスト】

※n=30未満は参考値
 ※2023年TOTAL値と比べて10pt以上 高い/ 低い
 ※2023年TOTAL値と比べて 5pt以上 高い/ 低い



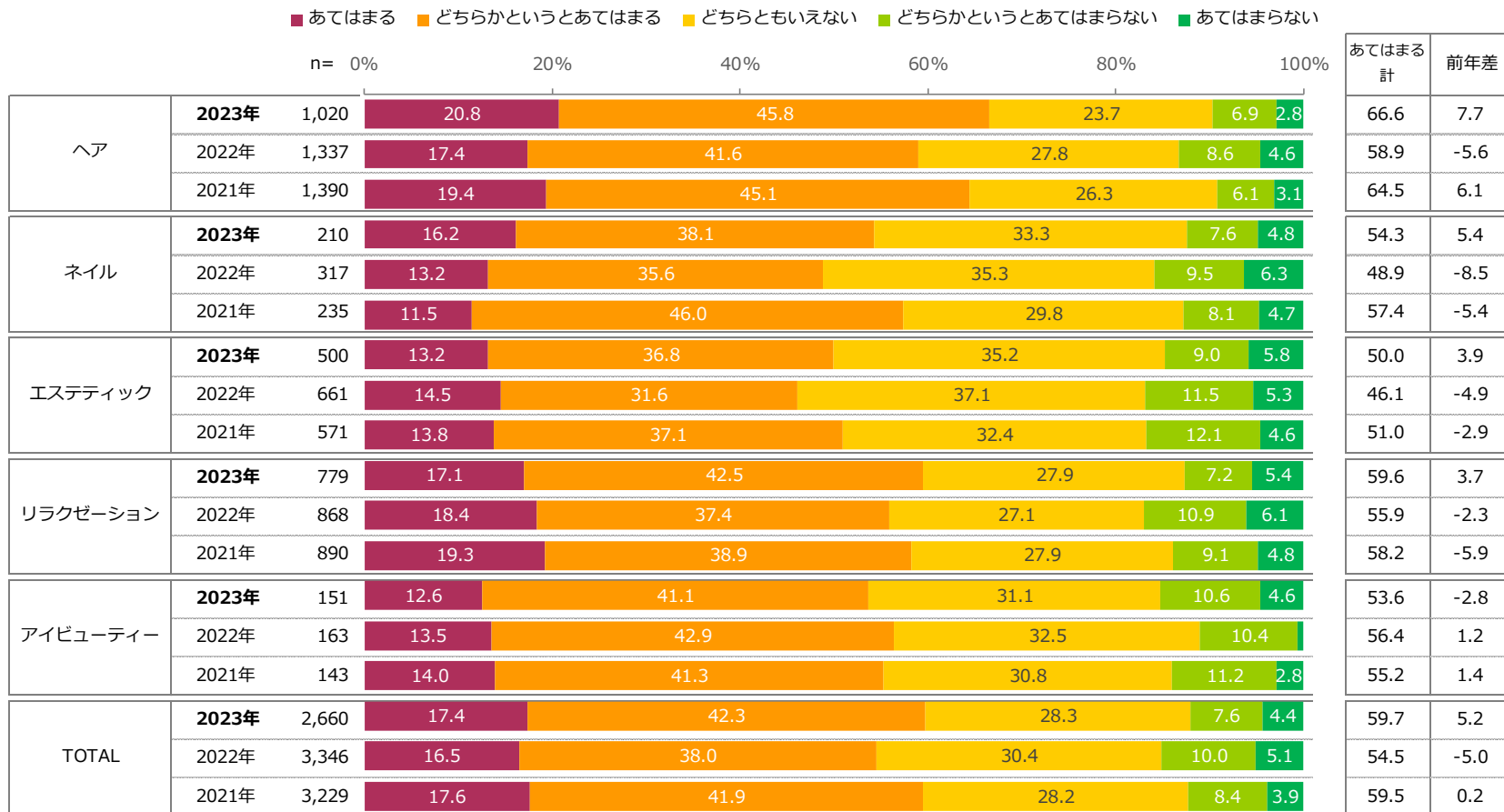
	n=	ケメボアンデットポリット	ソ足口裏ジリフレク	ラ整体イ・ツカイロブ	温岩浴盤など	なスヨど・ガストレチ	その他
ヘア	2023年	154	67.5	70.8	63.6	48.7	42.9
	2022年	147	70.1	66.7	66.7	51.0	43.5
	2021年	145	75.2	60.0	63.4	46.9	45.5
ネイル	2023年	28	32.1	46.4	60.7	46.4	21.4
	2022年	22	36.4	63.6	54.5	36.4	27.3
	2021年	17	29.4	47.1	70.6	29.4	29.4
エステティック	2023年	88	61.4	46.6	38.6	22.7	17.0
	2022年	81	77.8	43.2	28.4	17.3	18.5
	2021年	88	70.5	52.3	45.5	33.0	28.4
リラクゼーション	2023年	779	54.6	49.8	52.5	6.0	15.0
	2022年	868	58.5	50.3	47.0	7.3	12.1
	2021年	890	56.6	53.4	47.0	4.6	11.6
アイビューティー	2023年	17	35.3	47.1	64.7	41.2	41.2
	2022年	8	25.0	75.0	25.0	12.5	12.5
	2021年	10	70.0	50.0	20.0	20.0	60.0
TOTAL	2023年	1,066	56.1	52.4	53.4	15.2	19.8
	2022年	1,126	60.7	52.4	48.2	14.3	17.0
	2021年	1,150	59.7	54.0	49.0	12.6	17.8

Q13 現在勤務している店舗で、あなたご自身が提供している施術のメニューをすべてお選びください。
 (オーナーなど) ご自身が施術をしていない場合は、勤務先で提供されている施術メニューをお答えください。

Q23(1) 仕事満足度、キャリア展望_仕事そのものに満足している

【ベース：全体】

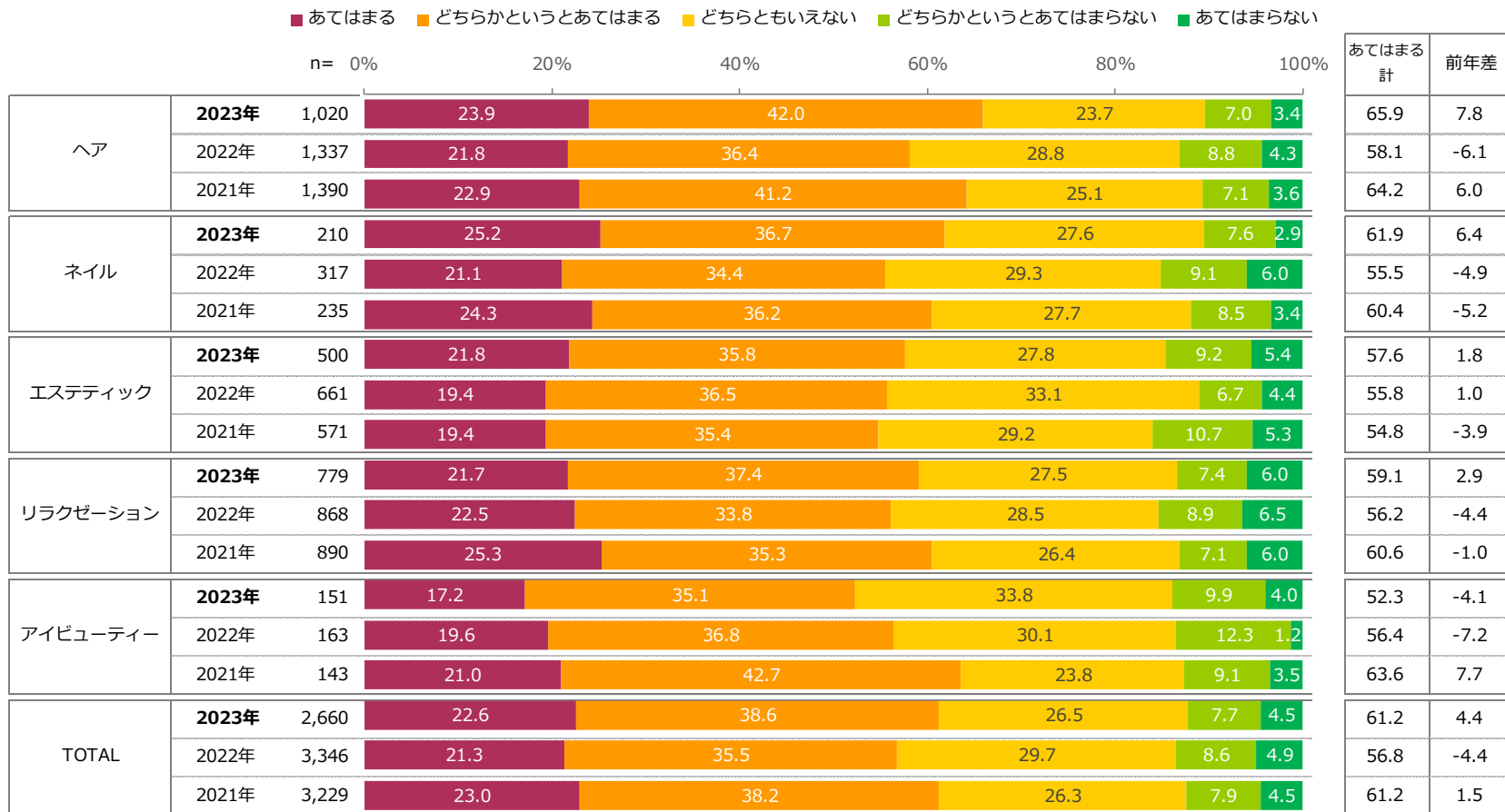
※1%未満は非表示



Q23 現在のあなたの仕事に関する以下の項目について、どれくらいあてはまりますか。
(1)仕事そのものに満足している

Q23(2) 仕事満足度、キャリア展望_職場の人間関係に満足している

【ベース：全体】

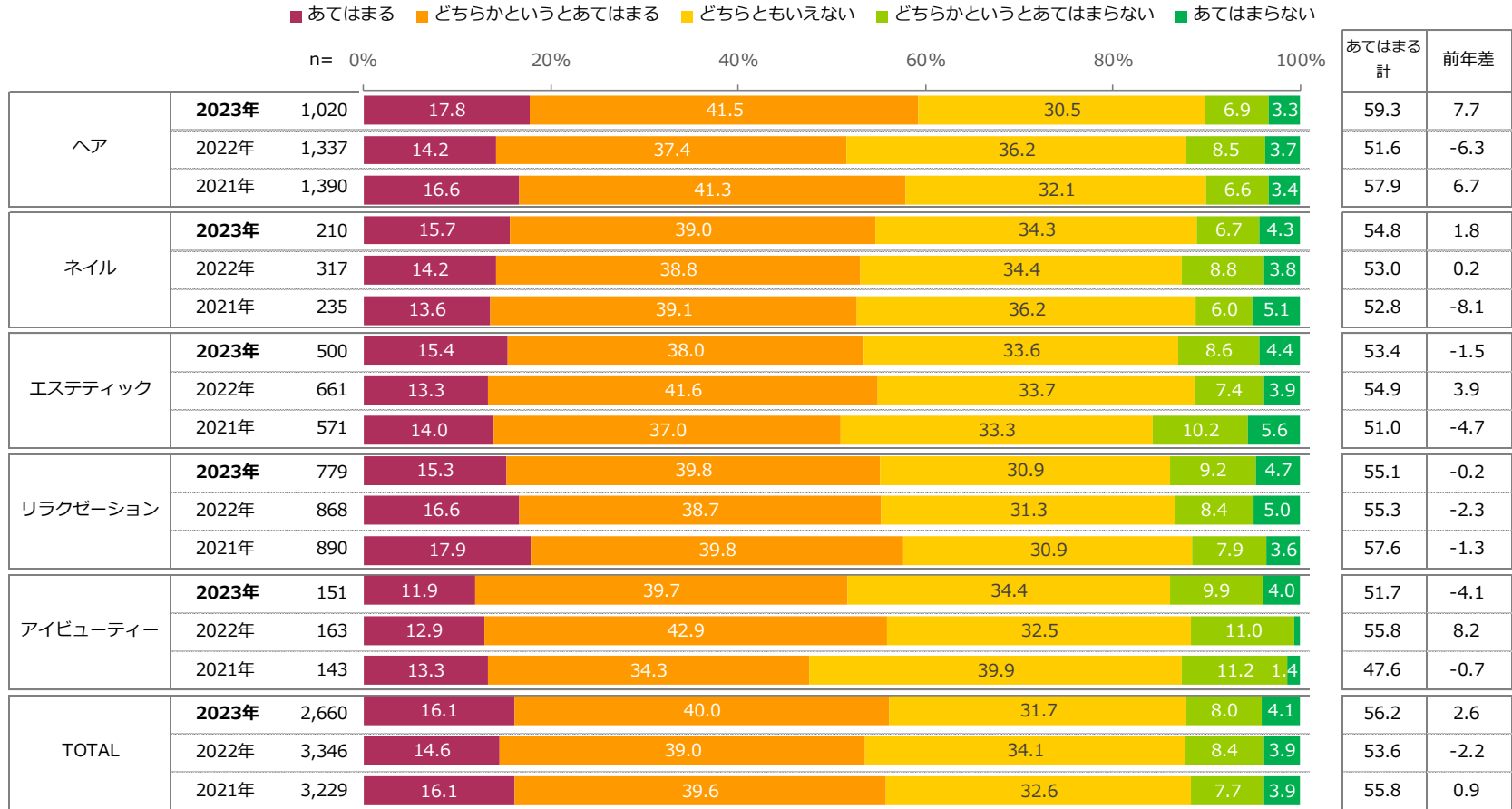


Q23 現在のあなたの仕事に関する以下の項目について、どれくらいあてはまりますか。
(2)職場の人間関係に満足している

Q23(3) 仕事満足度、キャリア展望_仕事を通じて、「成長している」という実感を持っている

【ベース：全体】

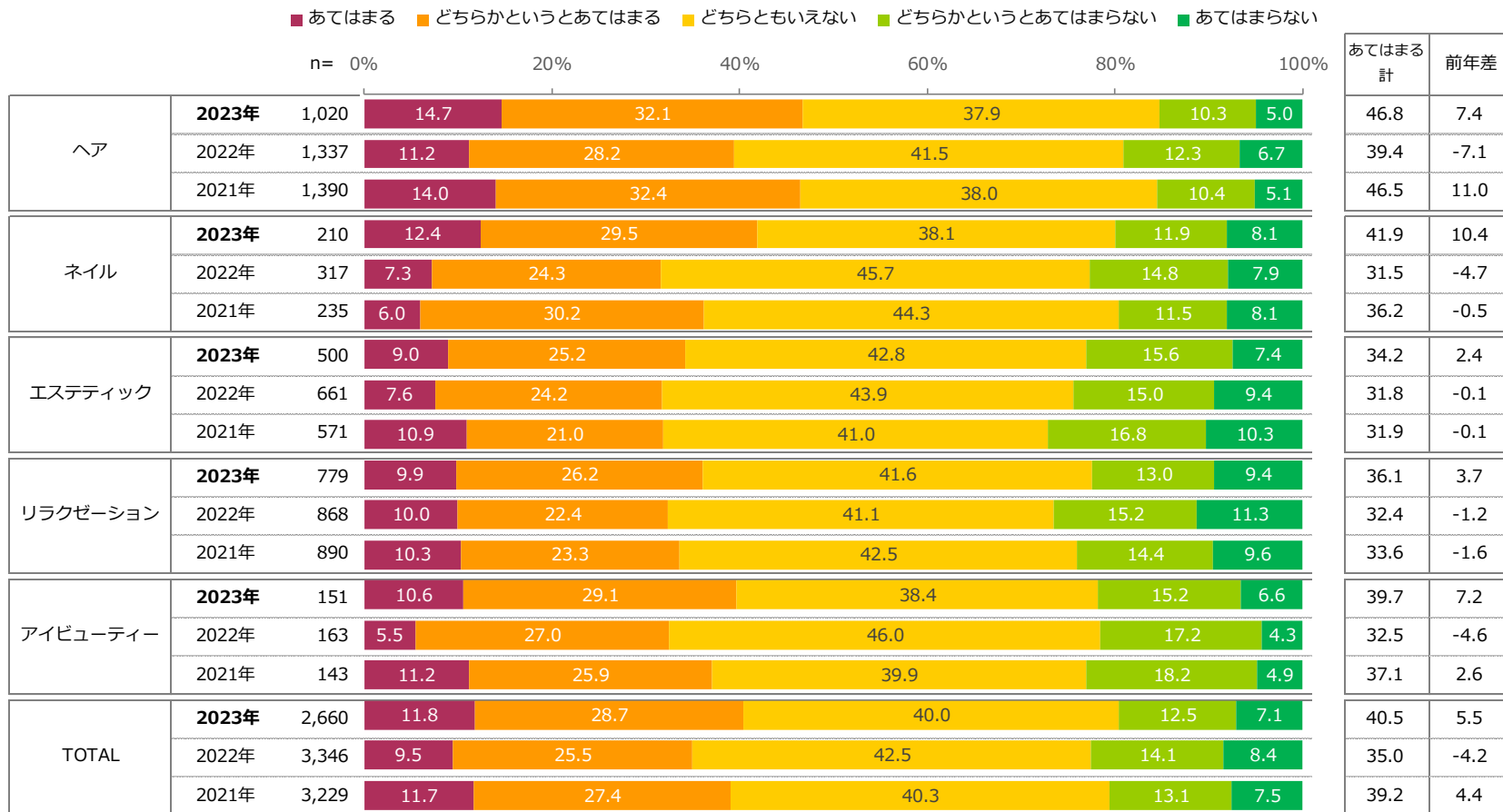
※1%未満は非表示



Q23 現在のあなたの仕事に関する以下の項目について、どれくらいあてはまりますか。
 (3)仕事を通じて、「成長している」という実感を持っている

Q23(4) 仕事満足度、キャリア展望_今後のキャリアの見通しが開けている

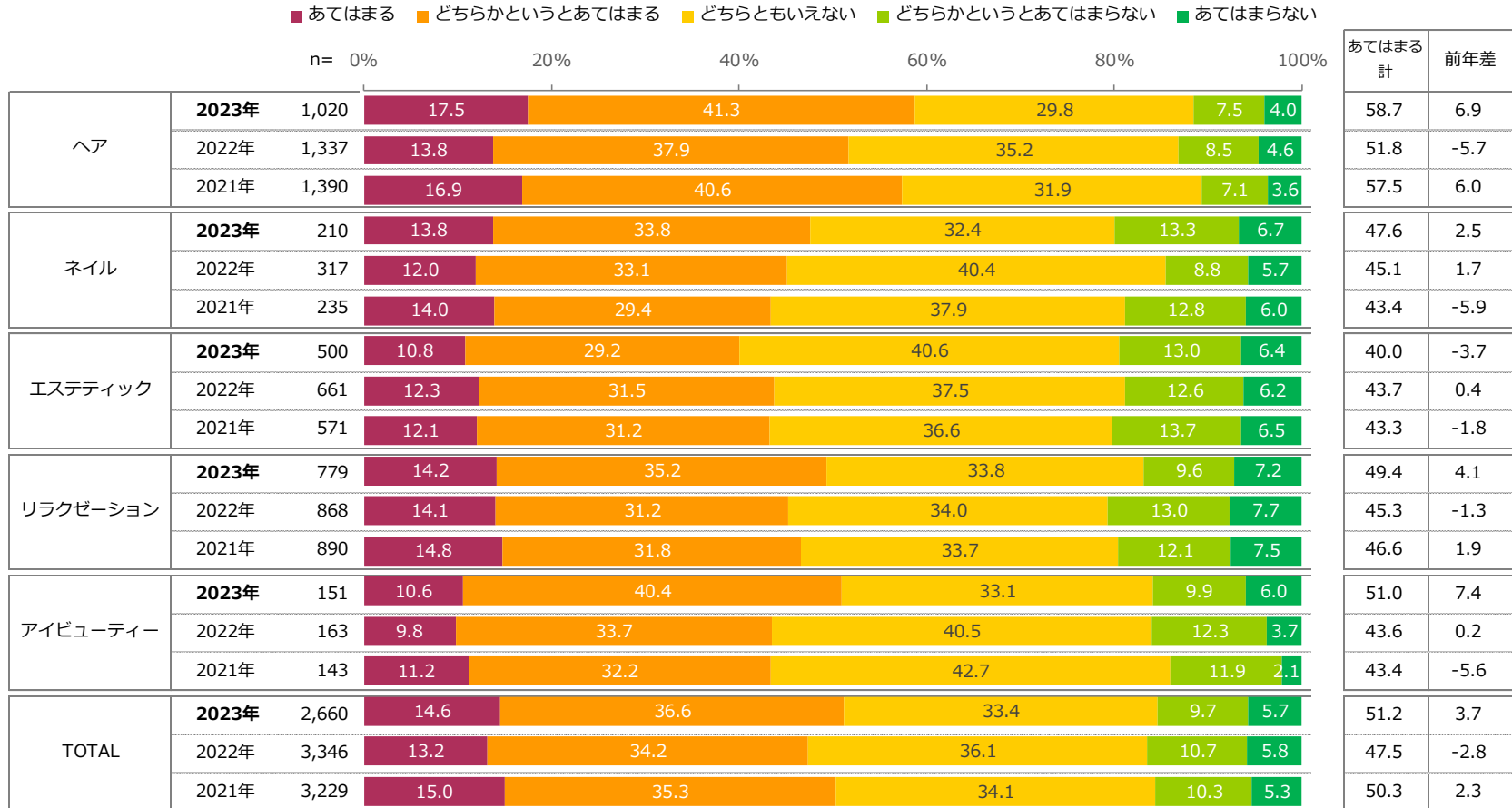
【ベース：全体】



Q23 現在のあなたの仕事に関する以下の項目について、どれくらいあてはまりますか。
 (4)今後のキャリアの見通しが開けている

Q23(5) 仕事満足度、キャリア展望_これまでの職務経歴に満足している

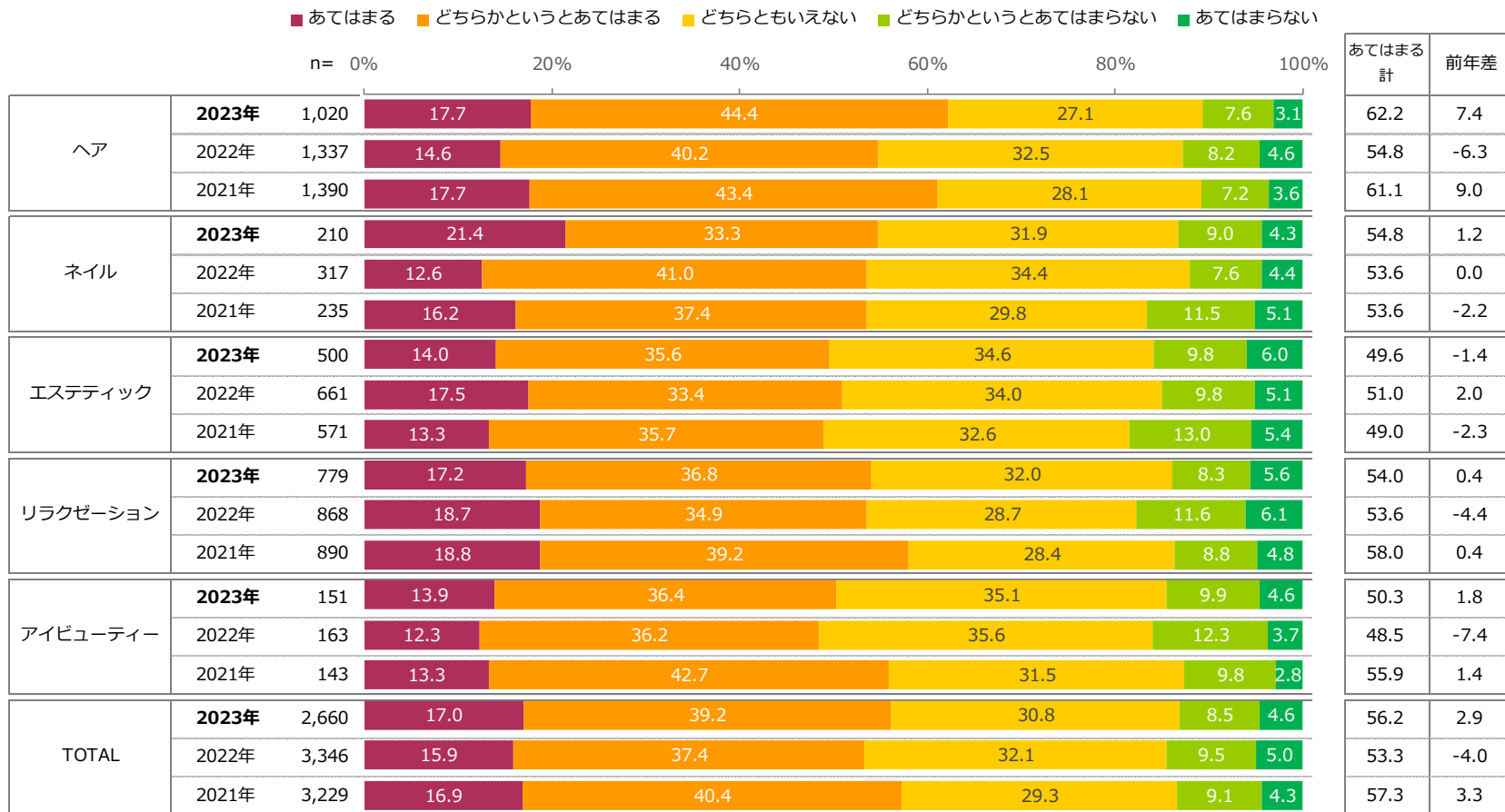
【ベース：全体】



Q23 現在のあなたの仕事に関する以下の項目について、どれくらいあてはまりますか。
 (5)これまでの職務経歴に満足している

Q23(6) 仕事満足度、キャリア展望_生き生きと働くことができています

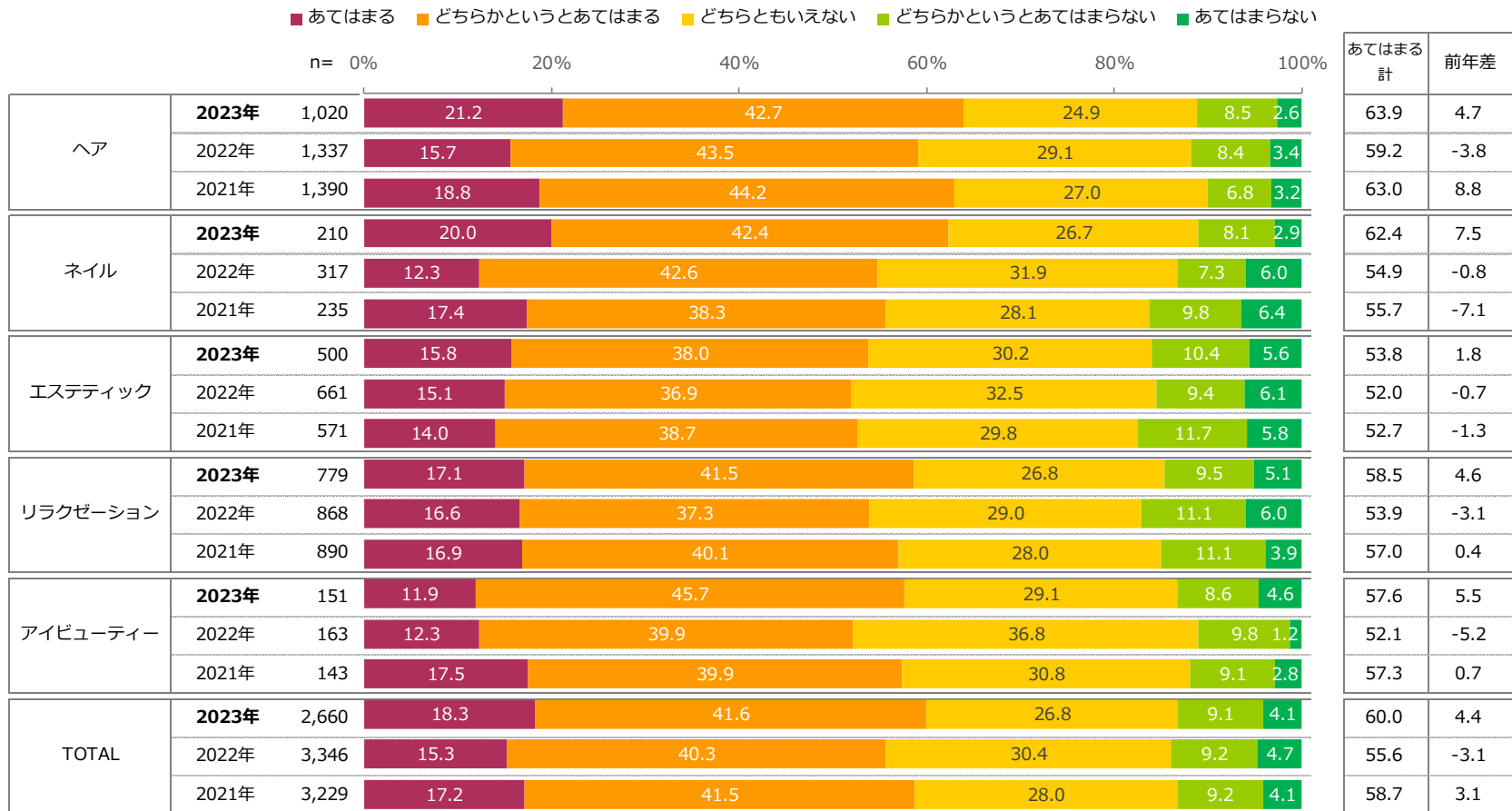
【ベース：全体】



Q23 現在のあなたの仕事に関する以下の項目について、どれくらいあてはまりますか。
(6)生き生きと働くことができています

Q23(7) 仕事満足度、キャリア展望_仕事と私生活の調和が取れている

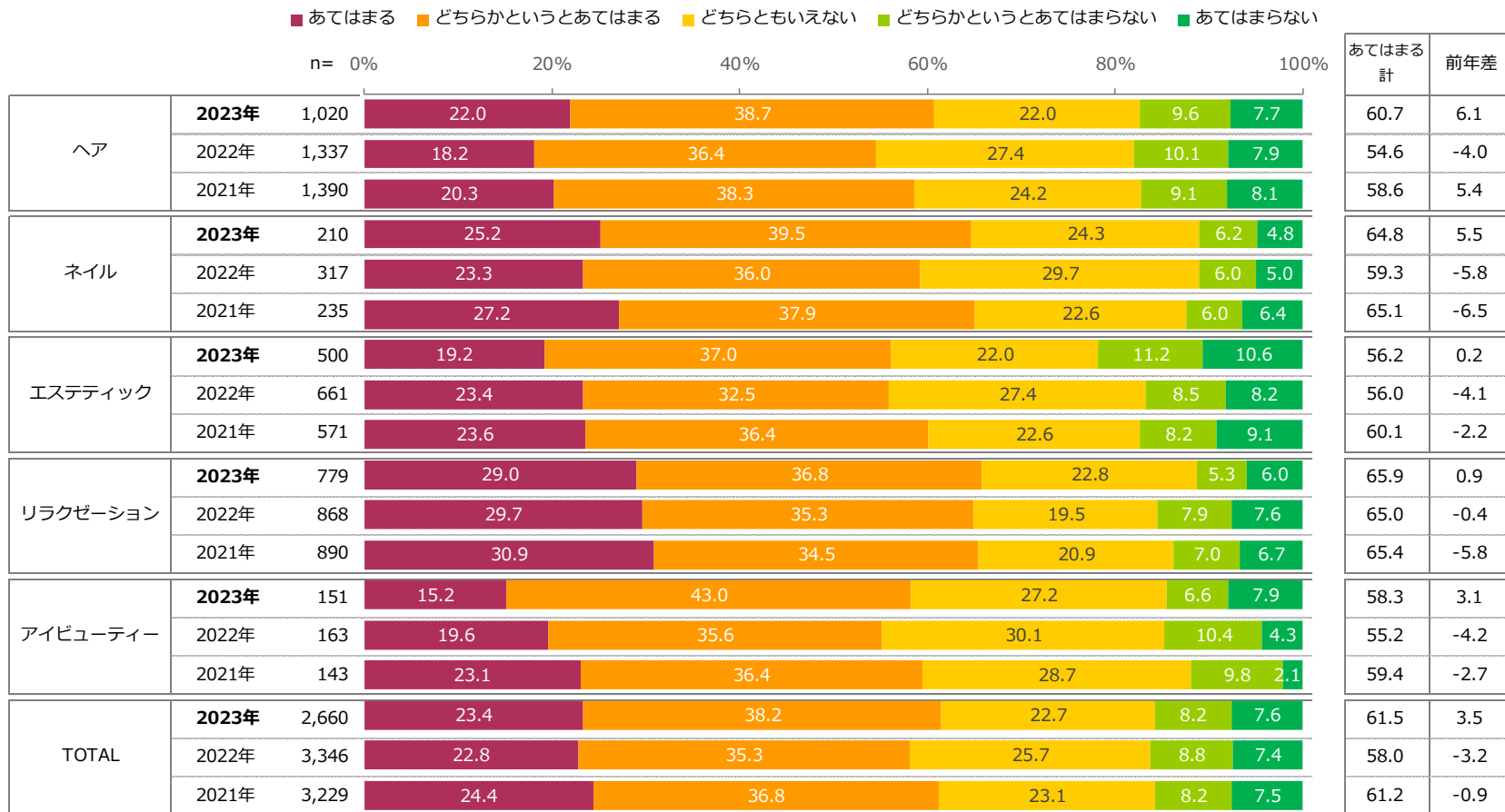
【ベース：全体】



Q23 現在のあなたの仕事に関する以下の項目について、どれくらいあてはまりますか。
(7)仕事と私生活の調和が取れている

Q23(8) 仕事の柔軟性・仕事満足関係_勤務日を選ぶことができる

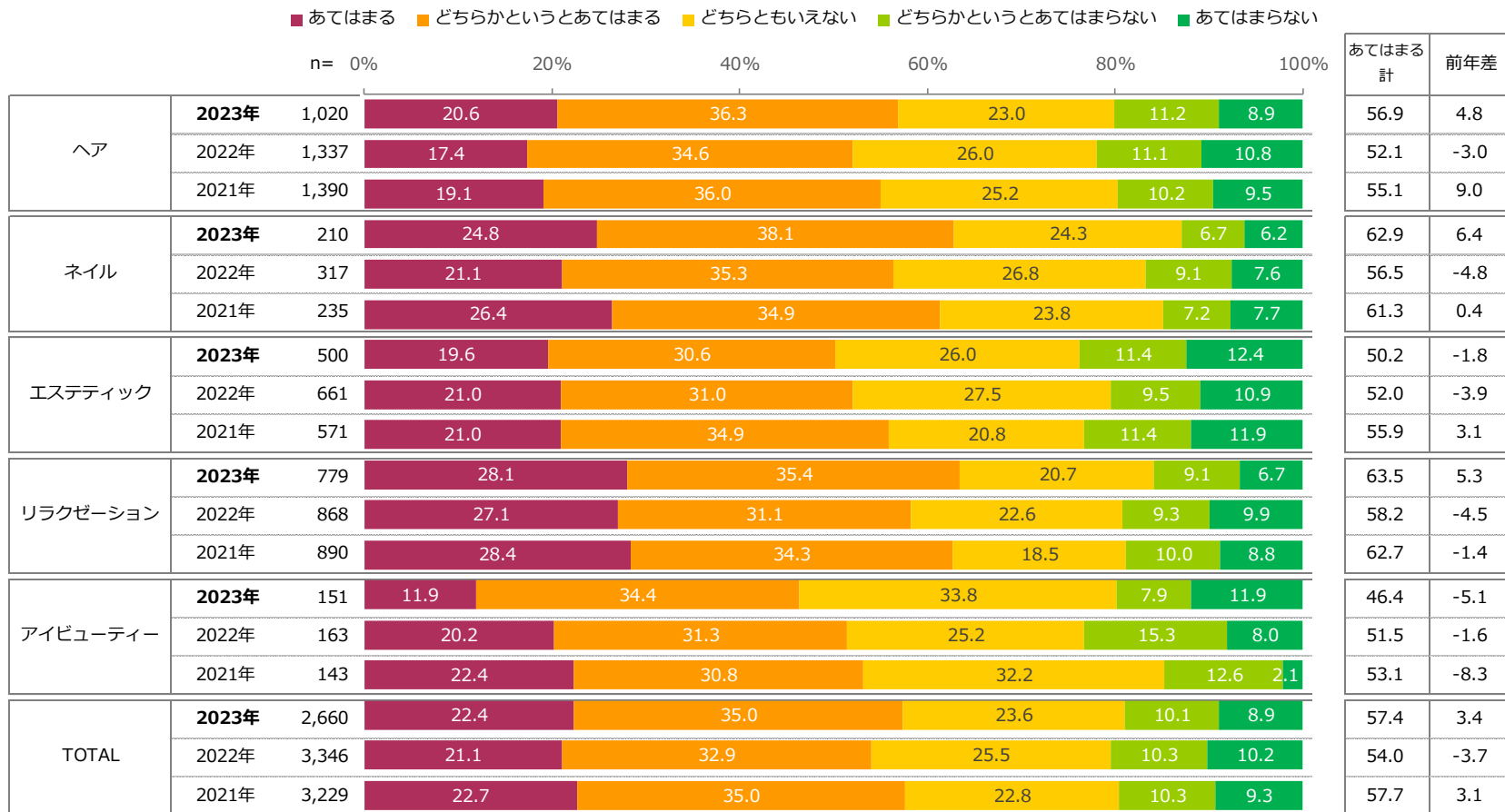
【ベース：全体】



Q23 現在のあなたの仕事に関する以下の項目について、どれくらいあてはまりますか。
(8)勤務日を選ぶことができる

Q23(9) 仕事の柔軟性・仕事満足関係_勤務時間を選ぶことができる

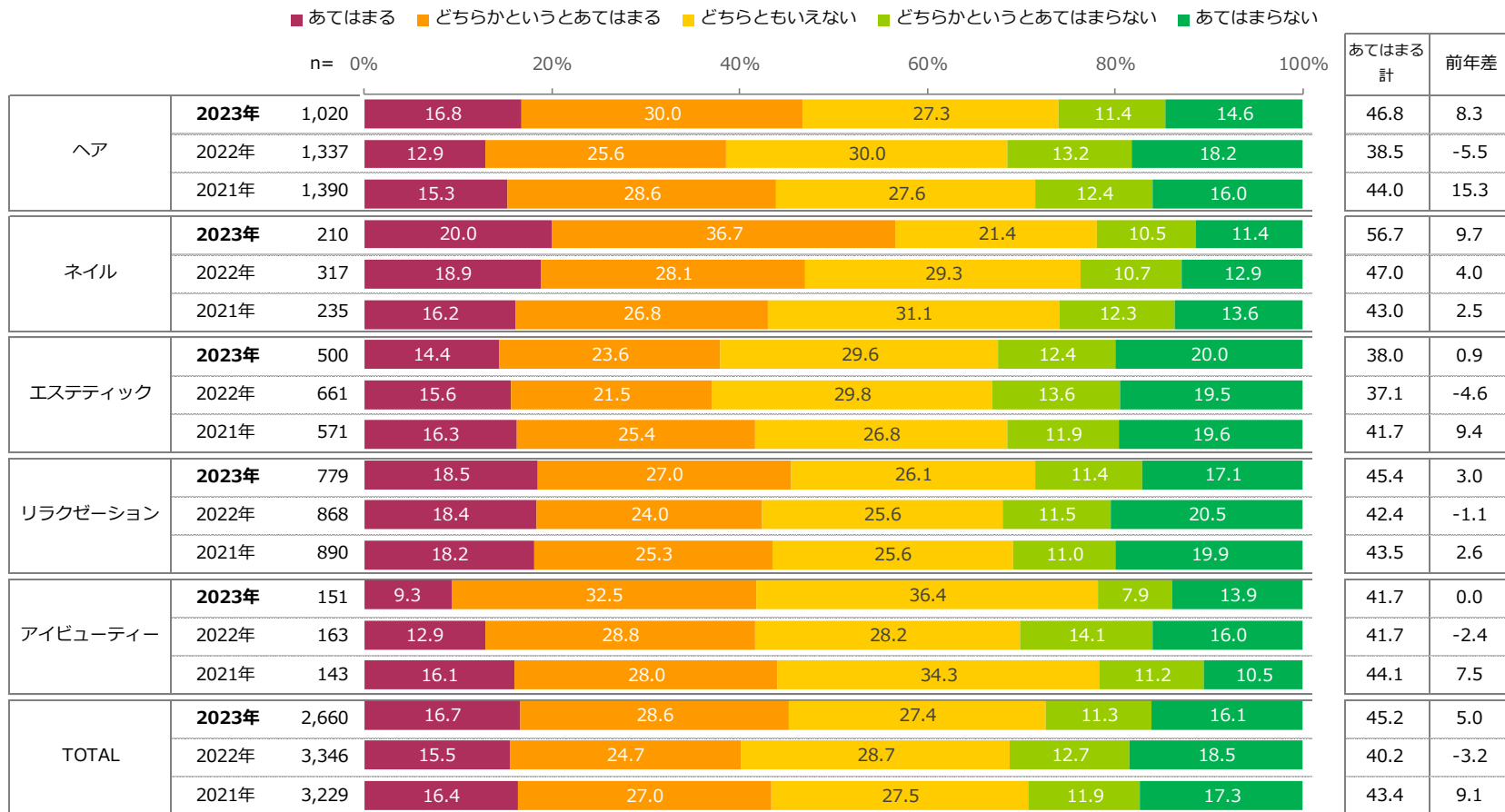
【ベース：全体】



Q23 現在のあなたの仕事に関する以下の項目について、どれくらいあてはまりますか。
 (9)勤務時間を選ぶことができる

Q23(10) 仕事の柔軟性・仕事満足関係_働く場所を選ぶことができる

【ベース：全体】



Q23 現在のあなたの仕事に関する以下の項目について、どれくらいあてはまりますか。
 (10)働く場所を選ぶことができる

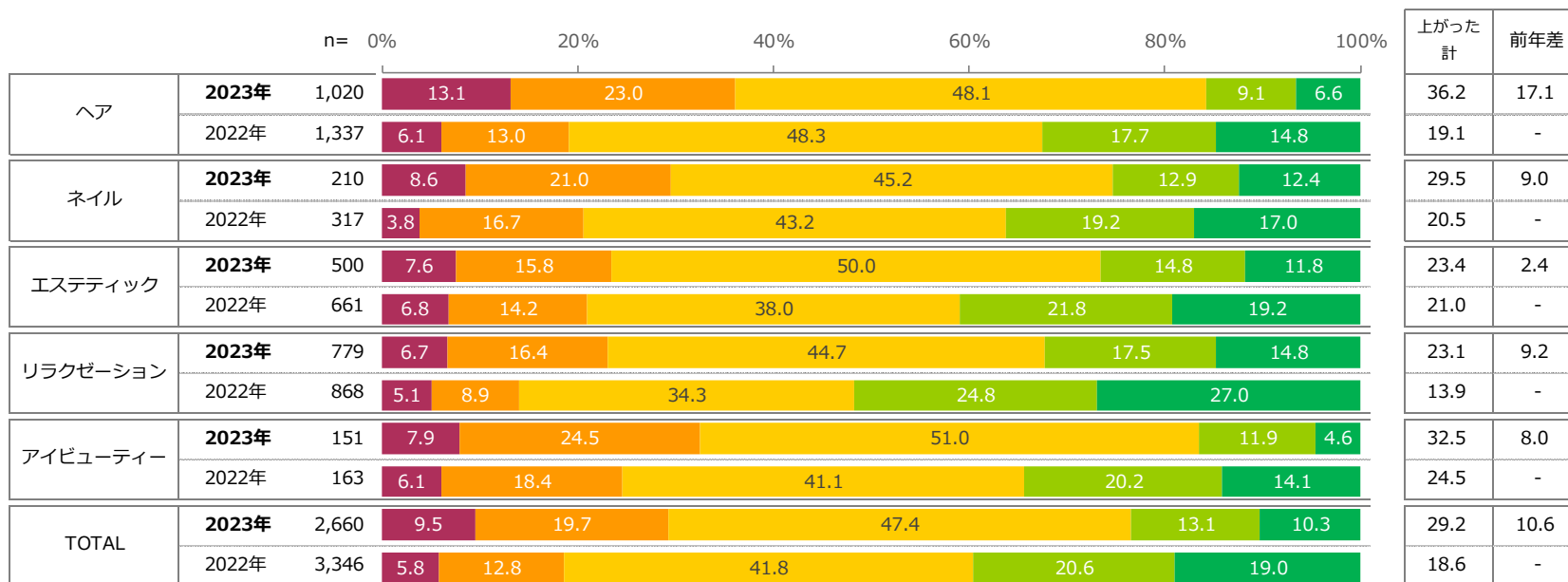
Q23_2 直近1年間の給与変動

<直近1年間(2022年1月~12月)とその前(2021年1月~12月)と比べて>



【ベース：全体】

■ 収入が上がった ■ どちらかという収入が上がった ■ 変化はなかった ■ どちらかという収入は下がった ■ 収入は下がった




Q23_2 あなたの給与変動の状況として、最もあてはまるものをお選びください。

直近1年間の給与変動 <直近1年間(2022年1月~12月)とその前(2021年1月~12月)と比べて>

Q24-3 生活時間 通勤 (NA)

【ベース：全体】

※1%未満は非表示

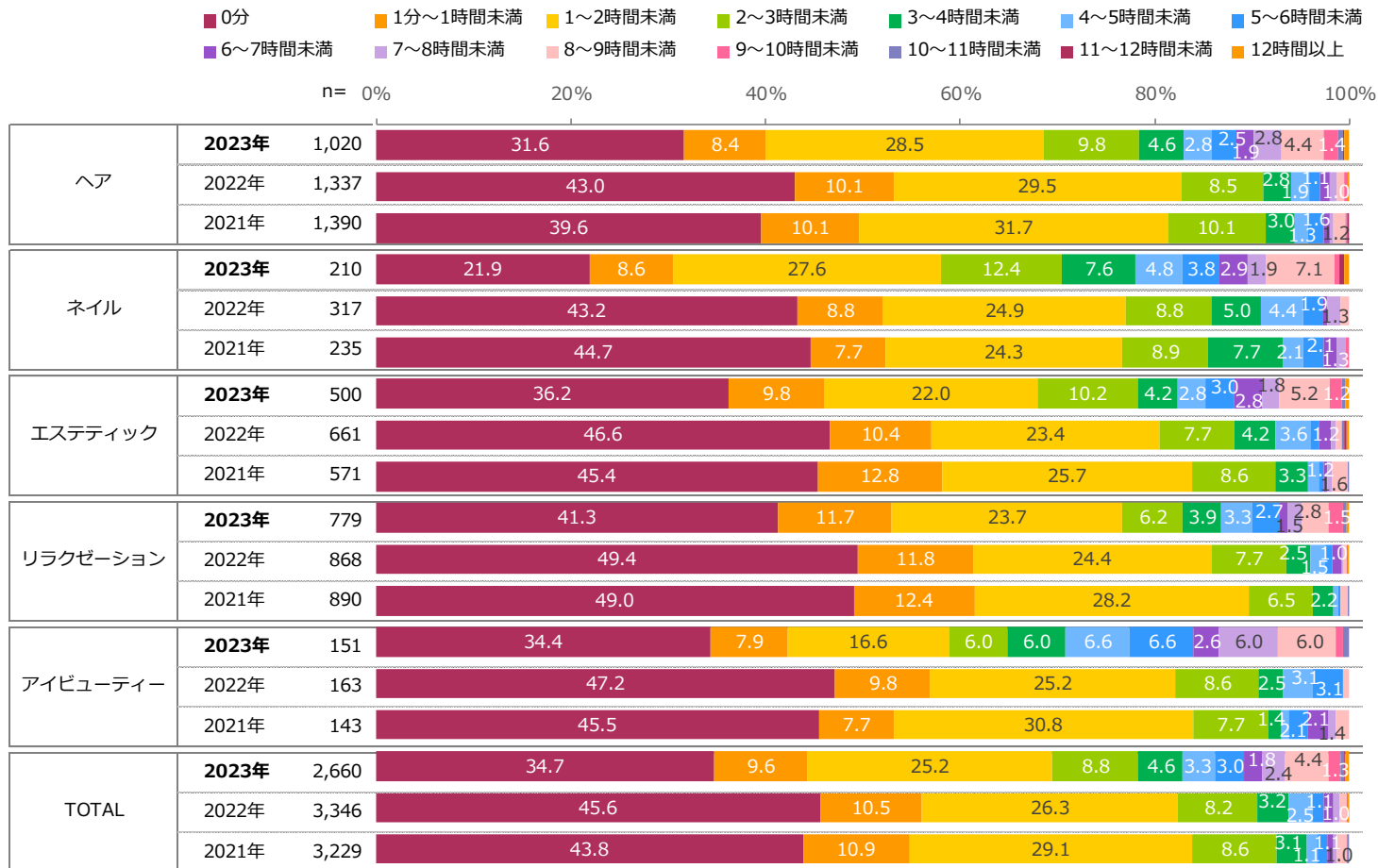


Q24-3 現在の平均的な1日において、以下のことに、どのくらい時間をかけていますか。
通勤 ※往復の合計時間でお答えください。

Q24-4 生活時間 勤務時間外の技術練習や勉強_働いている日 (NA)

【ベース：全体】

※1%未満は非表示



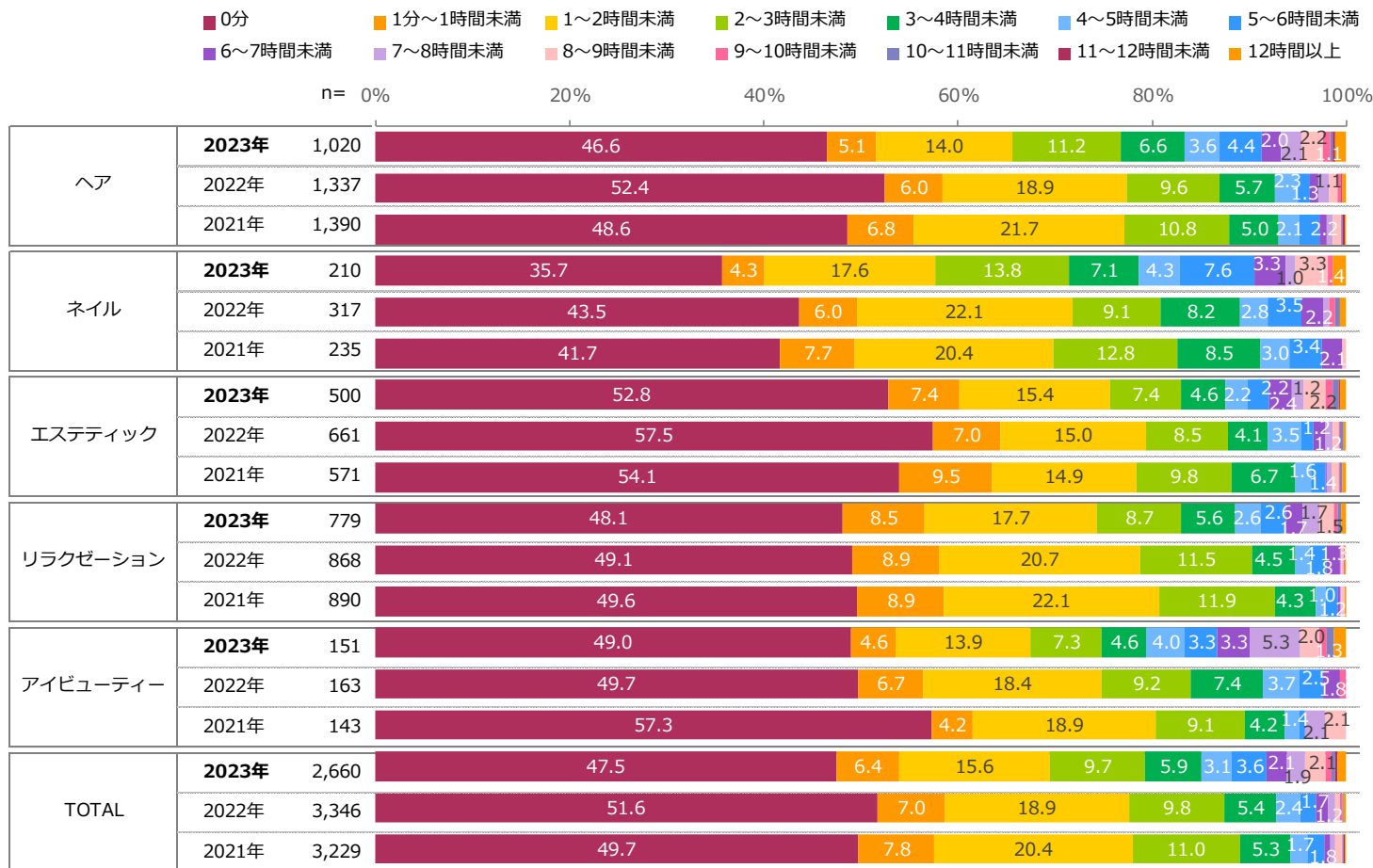
Q24-4 現在の平均的な1日において、以下のことに、どのくらい時間をかけていますか。
 (仕事のスキルアップを目的とした) 勤務時間外の技術練習や勉強 働いている日

Q24-4 生活時間 勤務時間外の技術練習や勉強_休日 (NA)



【ベース：全体】

※1%未満は非表示

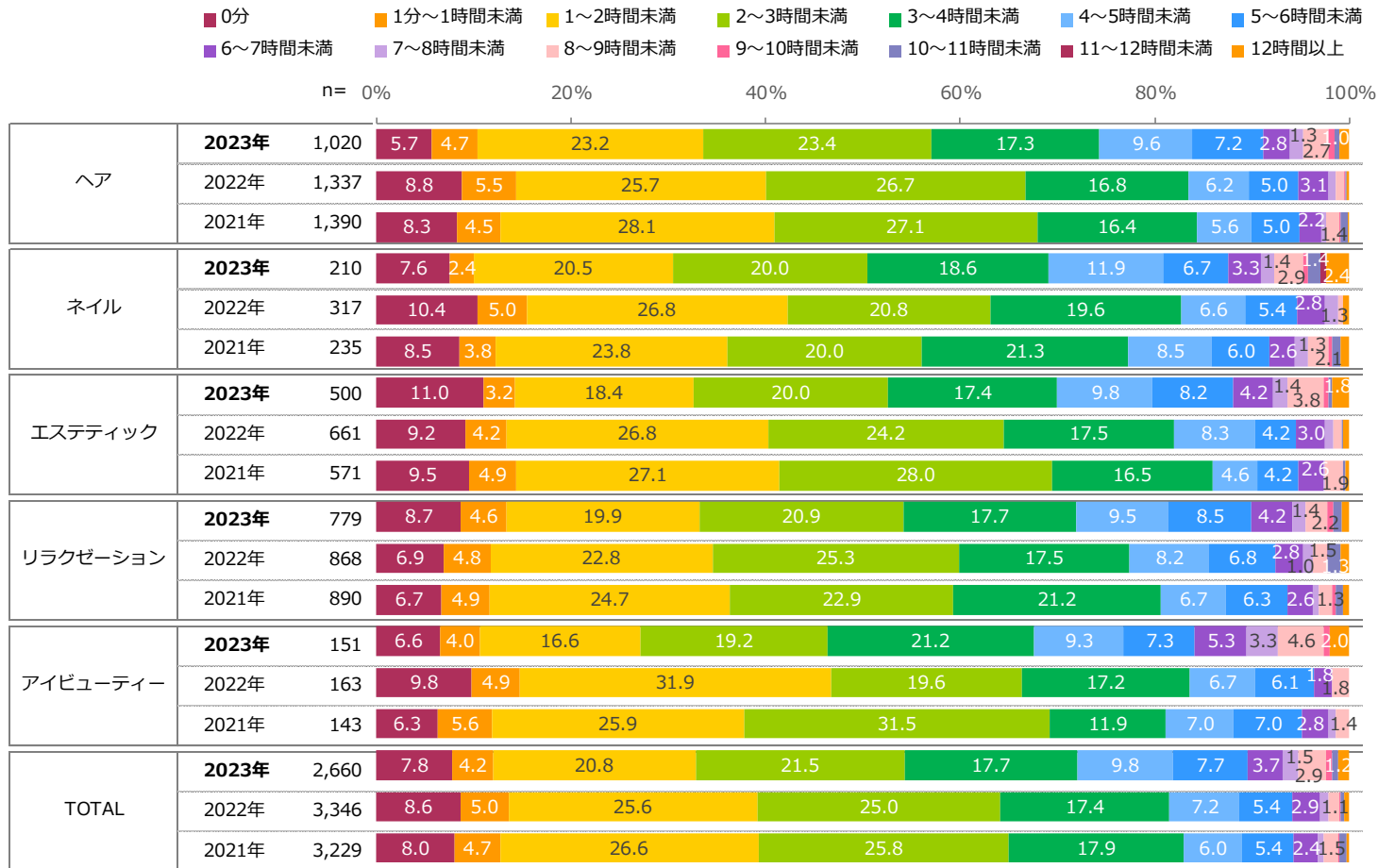


Q24-4 現在の平均的な1日において、以下のことに、どのくらい時間をかけていますか。
 (仕事のスキルアップを目的とした) 勤務時間外の技術練習や勉強 休日

Q24-5 生活時間 自由時間_働いている日 (NA)

【ベース：全体】

※1%未満は非表示




Q24-5 現在の平均的な1日において、以下のことに、どのくらい時間をかけていますか。
自由時間（自分のために使える時間、たとえば、趣味、運動、団らんなど） 働いている日

Q24-5 生活時間 自由時間_休日 (NA)

【ベース：全体】

※1%未満は非表示

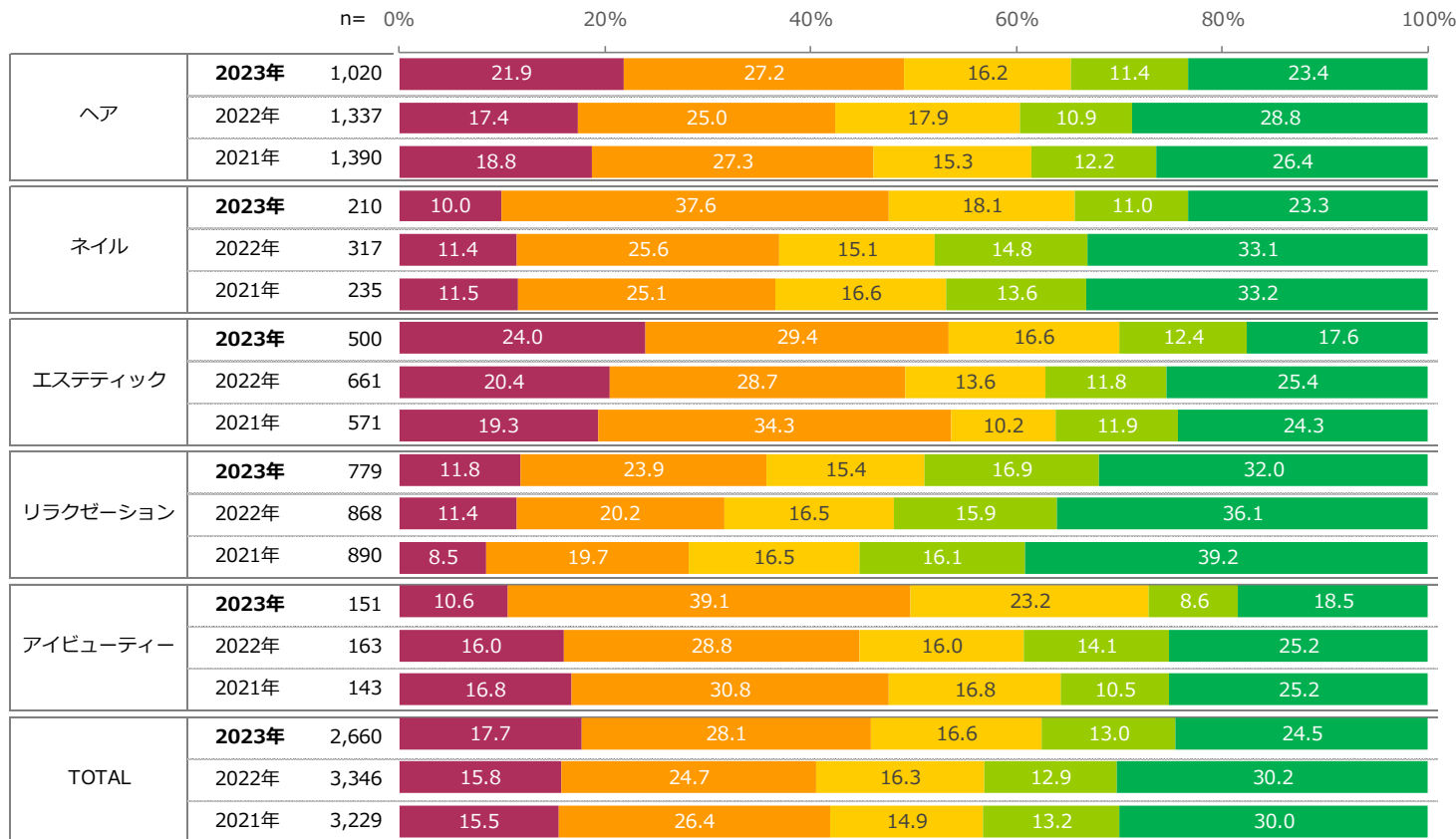


Q24-5 現在の平均的な1日において、以下のことに、どのくらい時間をかけていますか。
自由時間（自分のために使える時間、たとえば、趣味、運動、団らんなど） 休日

Q28 OJTの機会

【ベース：全体】

- 一定の教育プログラムをもとに、上司や先輩などから指導を受けている
- 一定の教育プログラムにはなっていないが、必要に応じて上司や先輩などから指導を受けている
- 上司や先輩などから指導を受けてはいないが、彼ら（他の人）の仕事ぶりを観察することで新しい知識や技術を身に付けている
- 上司や先輩などから指導を受けてはいないが、マニュアルを参考にして学んでいる
- 新しい知識や技術を習得する機会はない

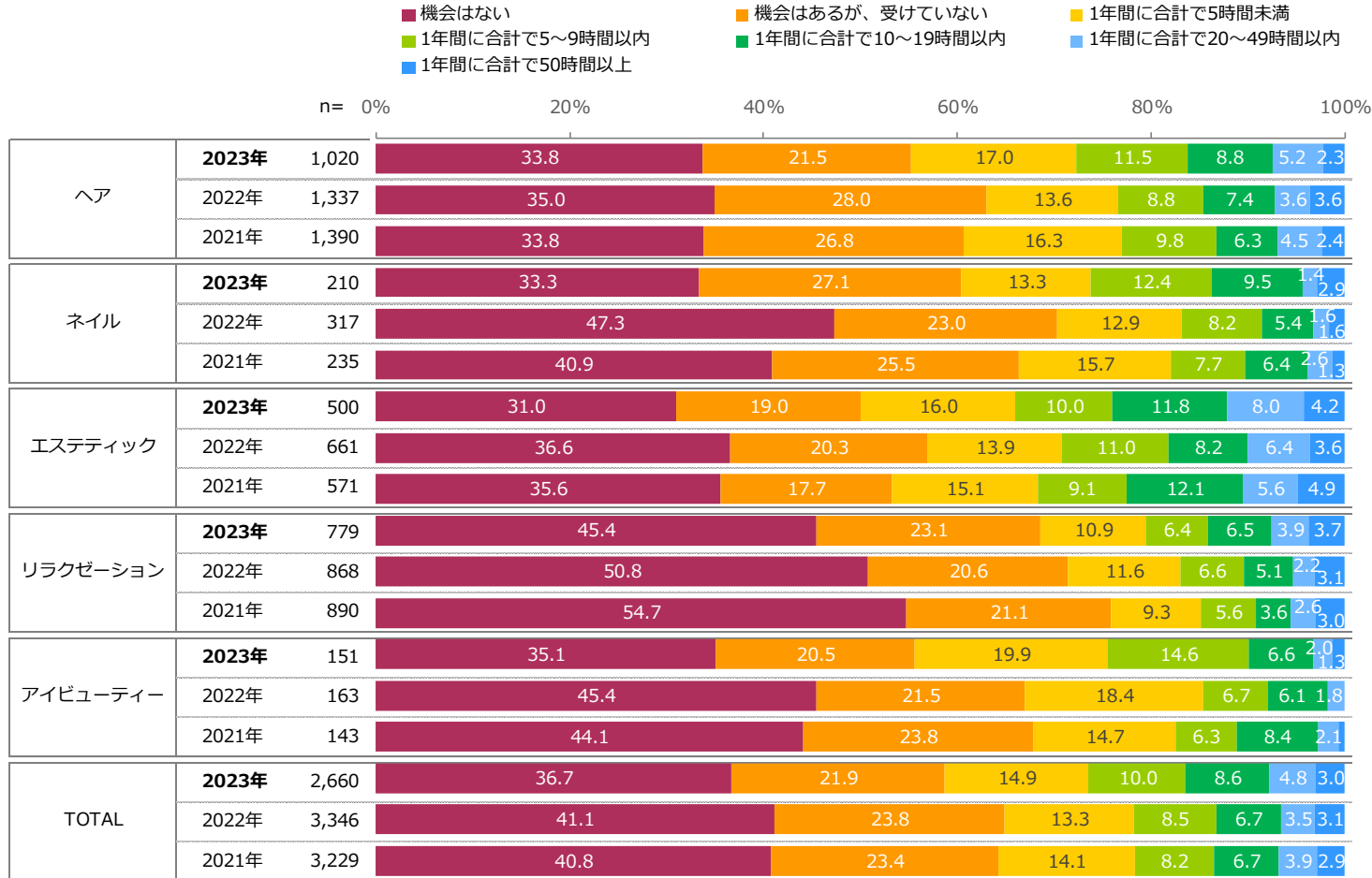


Q28 現在、あなたは仕事の実務を通じて、新しい知識や技術を習得する機会がありますか。

Q29(1) 会社から提供される研修_技術研修・セミナー

【ベース：全体】

※1%未満は非表示

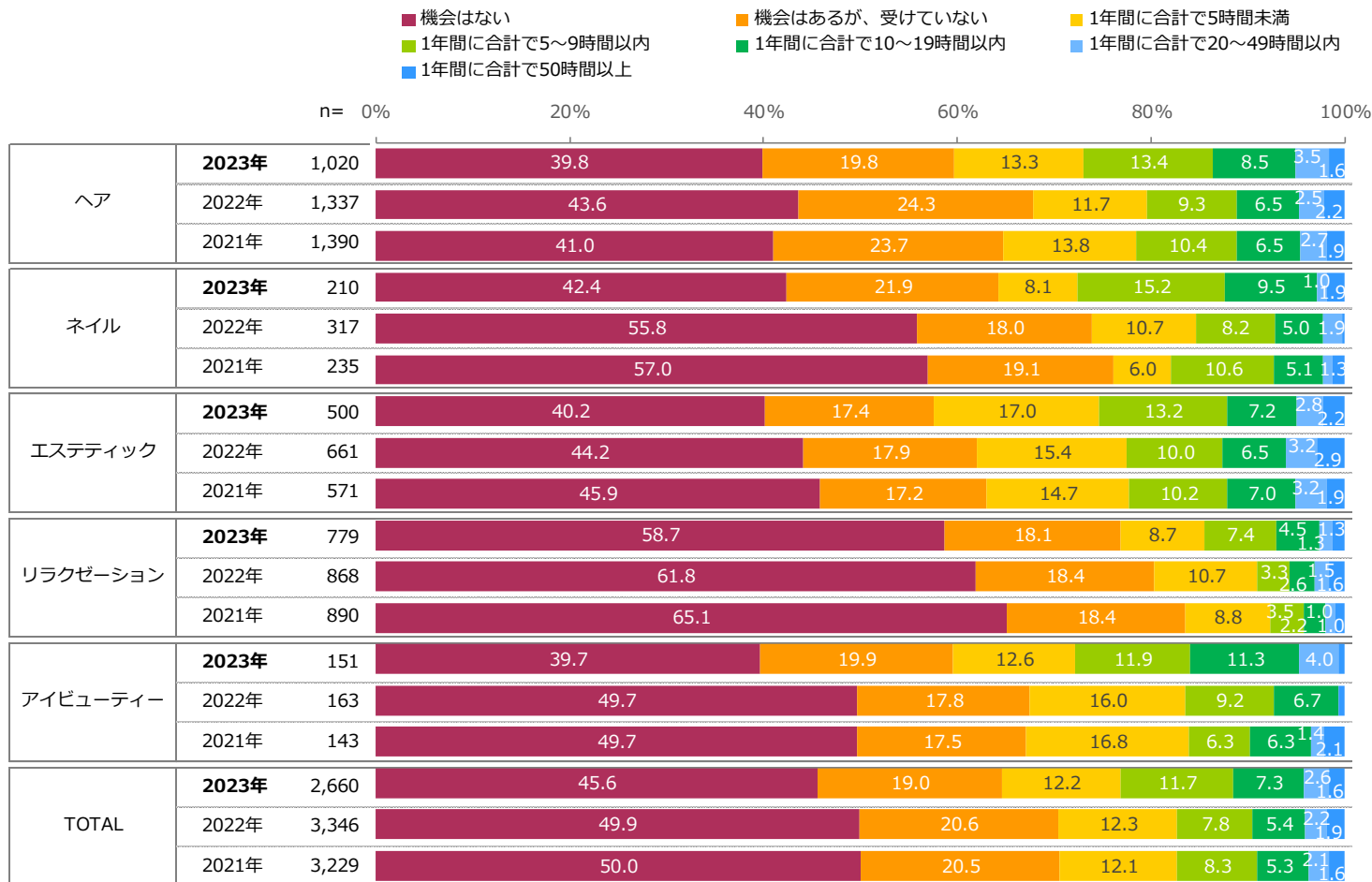


Q29 現在勤務している店（会社）から提供される社内外の研修やセミナーなどを受ける機会がありますか。以下のそれぞれについて、お答えください。
 ※eラーニング（オンライン型セミナー）も含めてお答えください。
 (1)技術研修・セミナー

Q29(2) 会社から提供される研修_接客(接遇)研修・セミナー

【ベース：全体】

※1%未満は非表示

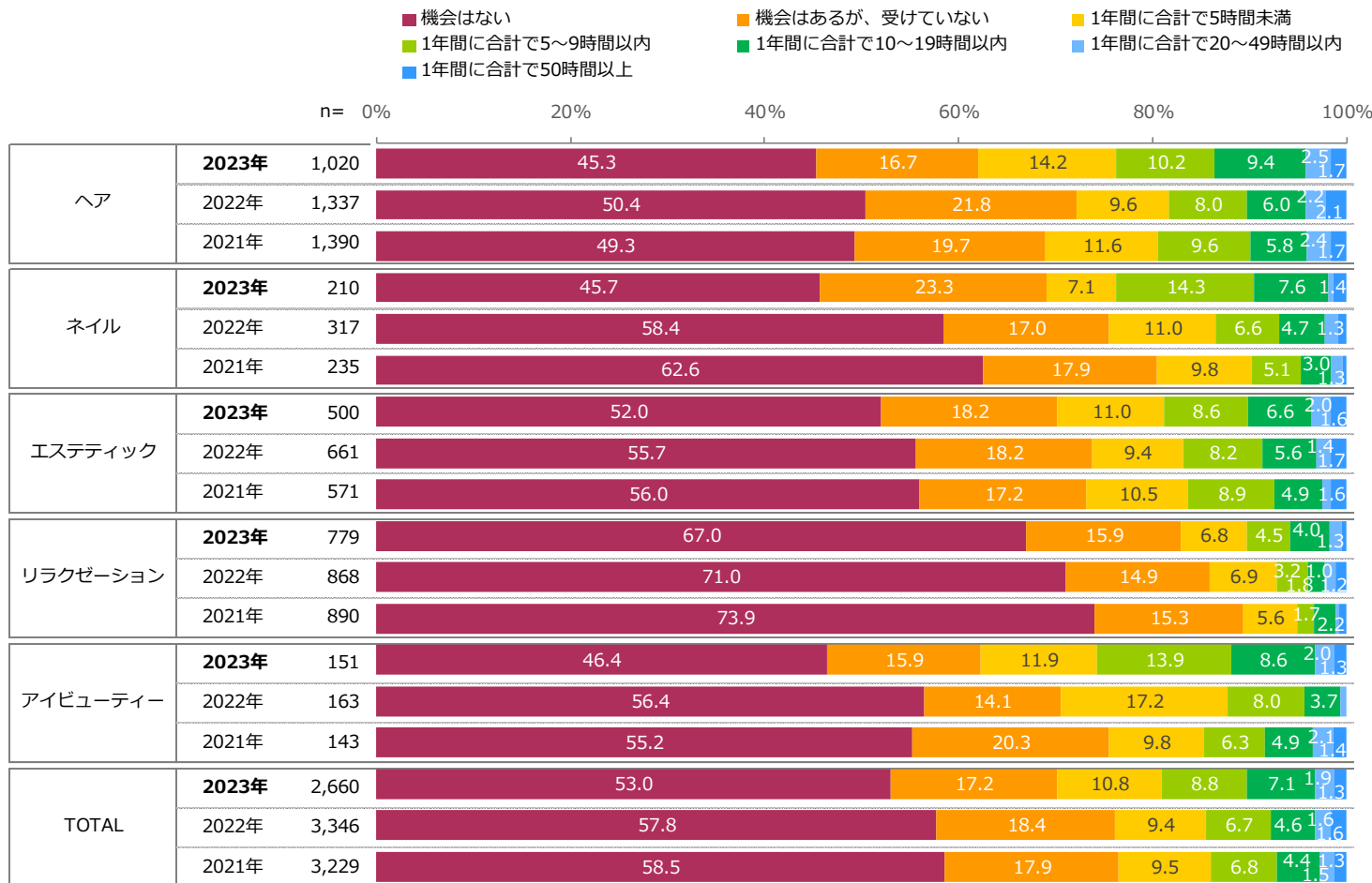


Q29 現在勤務している店（会社）から提供される社内外の研修やセミナーなどを受ける機会がありますか。以下のそれぞれについて、お答えください。
 ※eラーニング（オンライン型セミナー）も含めてお答えください。
 (2)接客（接遇）研修・セミナー

Q29(3) 会社から提供される研修_人材マネジメント研修・セミナー

【ベース：全体】

※1%未満は非表示

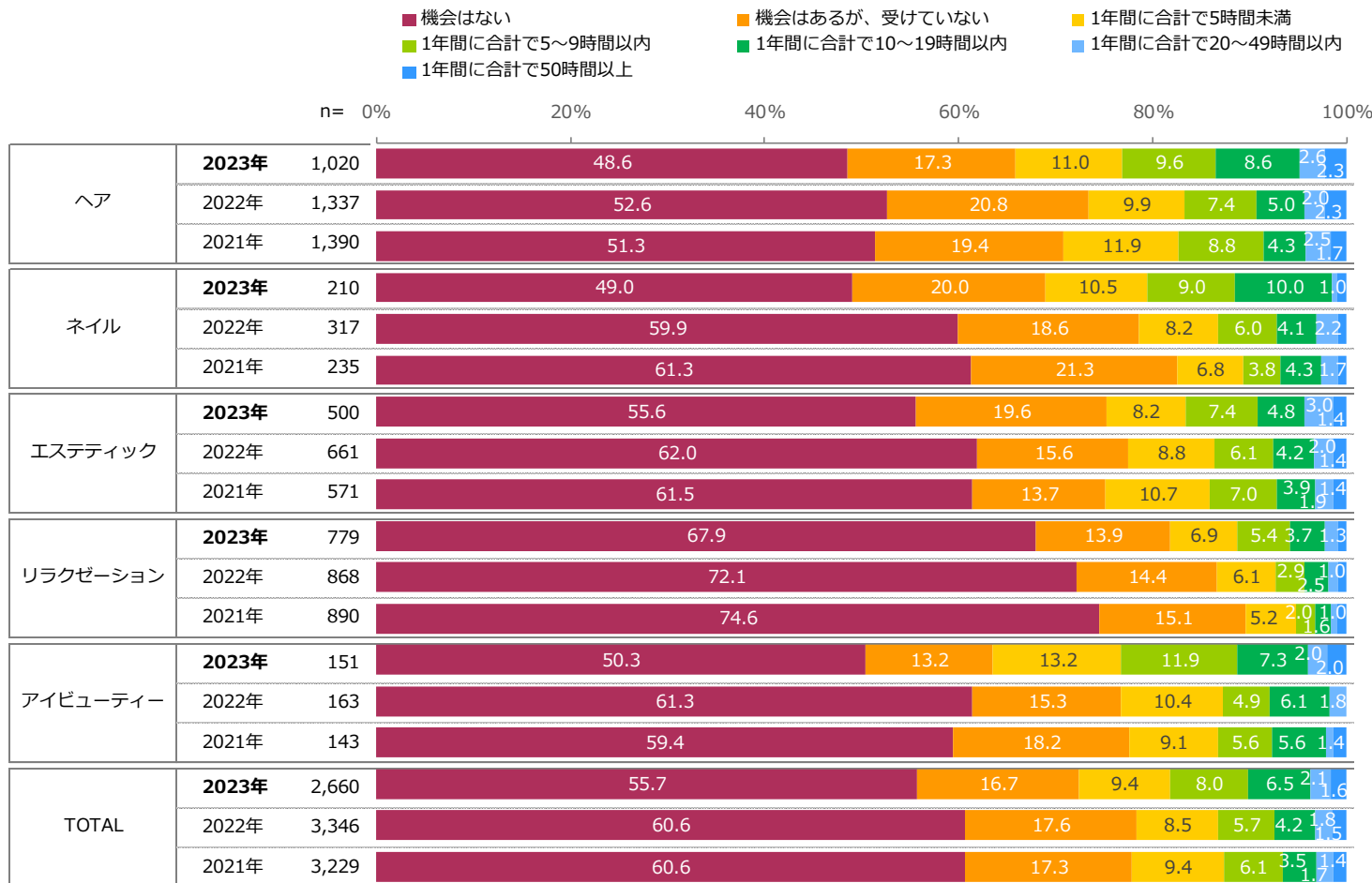


Q29 現在勤務している店（会社）から提供される社内外の研修やセミナーなどを受ける機会がありますか。以下のそれぞれについて、お答えください。
 ※eラーニング（オンライン型セミナー）も含めてお答えください。
 (3)人材マネジメント研修・セミナー

Q29(4) 会社から提供される研修_経営に関する研修・セミナー

【ベース：全体】

※1%未満は非表示

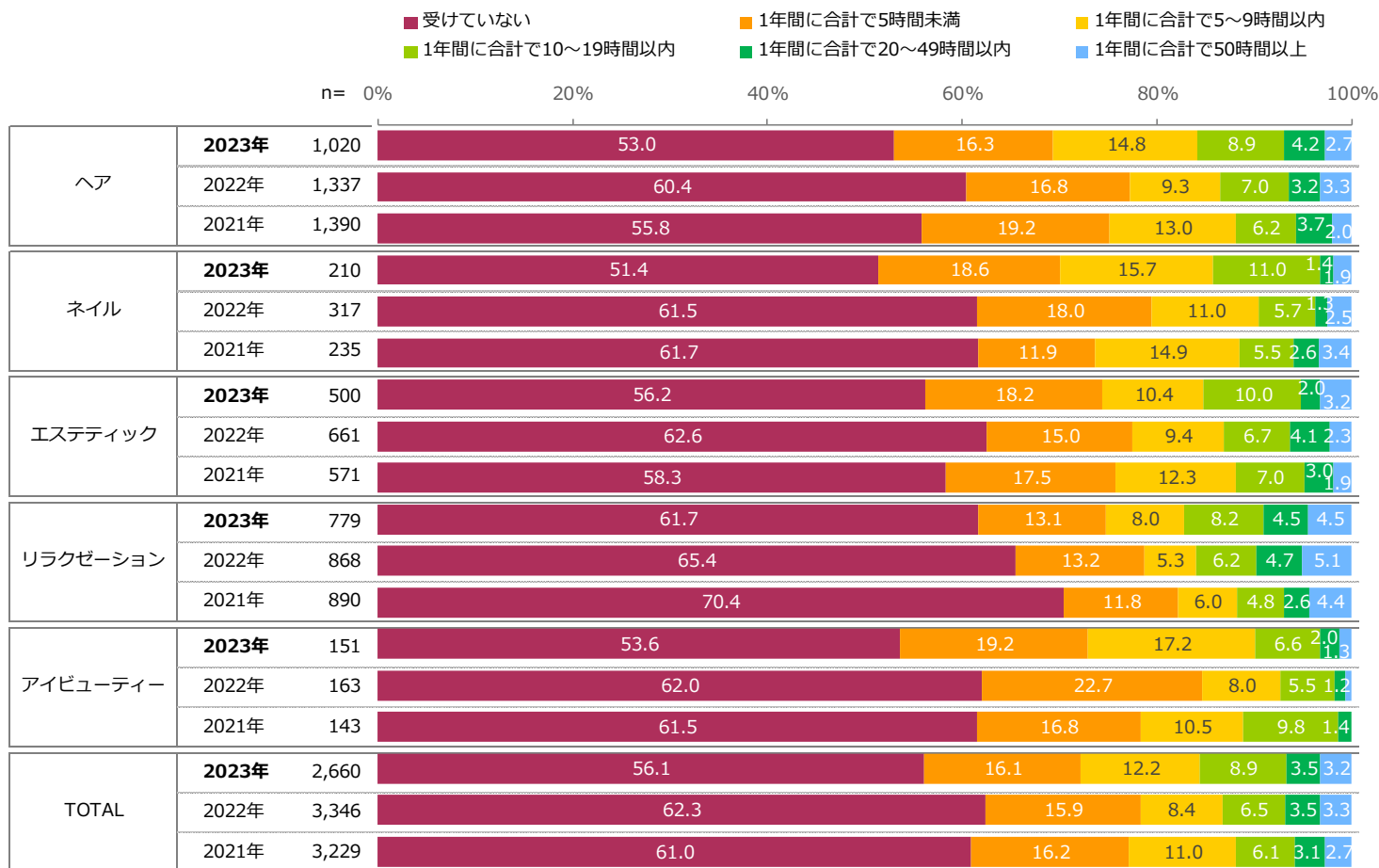


Q29 現在勤務している店（会社）から提供される社内外の研修やセミナーなどを受ける機会がありますか。以下のそれぞれについて、お答えください。
 ※eラーニング（オンライン型セミナー）も含めてお答えください。
 (4)経営に関する研修・セミナー

Q30(1) 自主的に受講する研修_技術研修・セミナー

【ベース：全体】

※1%未満は非表示

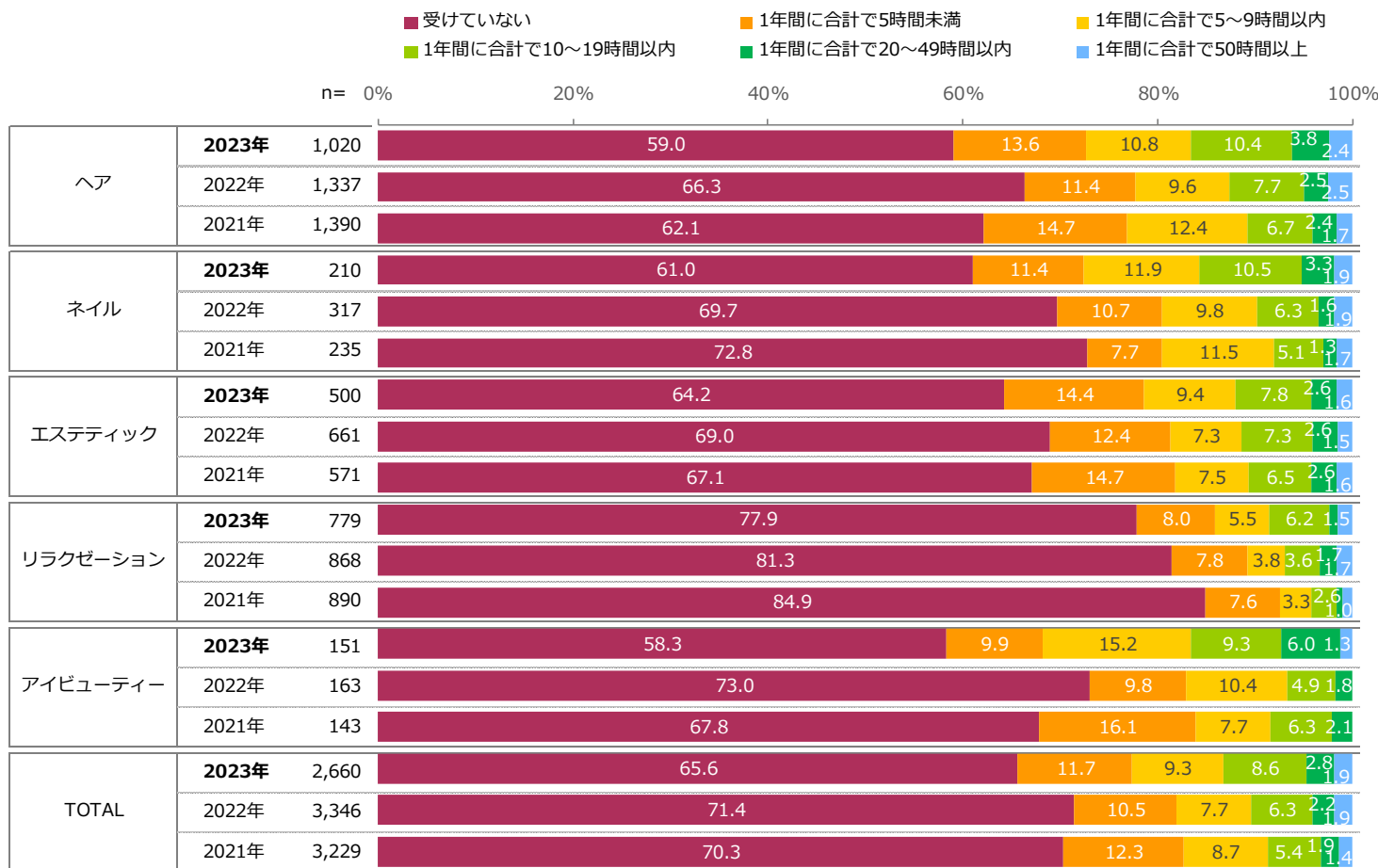


Q30 会社・勤務先は関係なく、自主的に研修やセミナーなどを受ける時間は1年間でどのくらいありますか。以下のそれぞれについて、お答えください。
 ※eラーニング（オンライン型セミナー）を受けている場合は、その時間も含めてお答えください。
 (1)技術研修・セミナー

Q30(2) 自主的に受講する研修_接客(接遇)研修・セミナー

【ベース：全体】

※1%未満は非表示

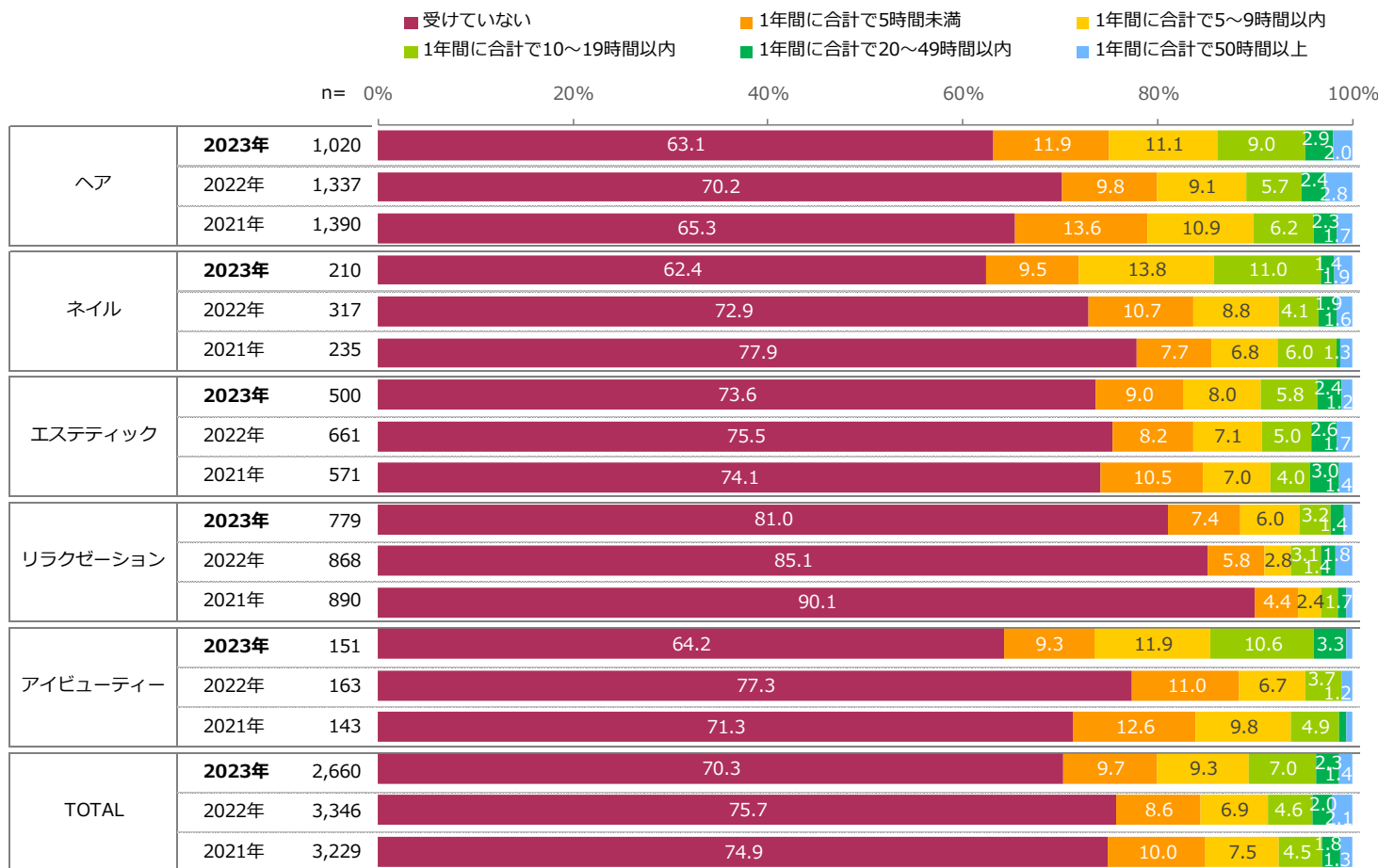


Q30 会社・勤務先は関係なく、自主的に研修やセミナーなどを受ける時間は1年間でどのくらいありますか。以下のそれぞれについて、お答えください。
 ※eラーニング（オンライン型セミナー）を受けている場合は、その時間も含めてお答えください。
 (2)接客（接遇）研修・セミナー

Q30(3) 自主的に受講する研修_人材マネジメント研修・セミナー

【ベース：全体】

※1%未満は非表示

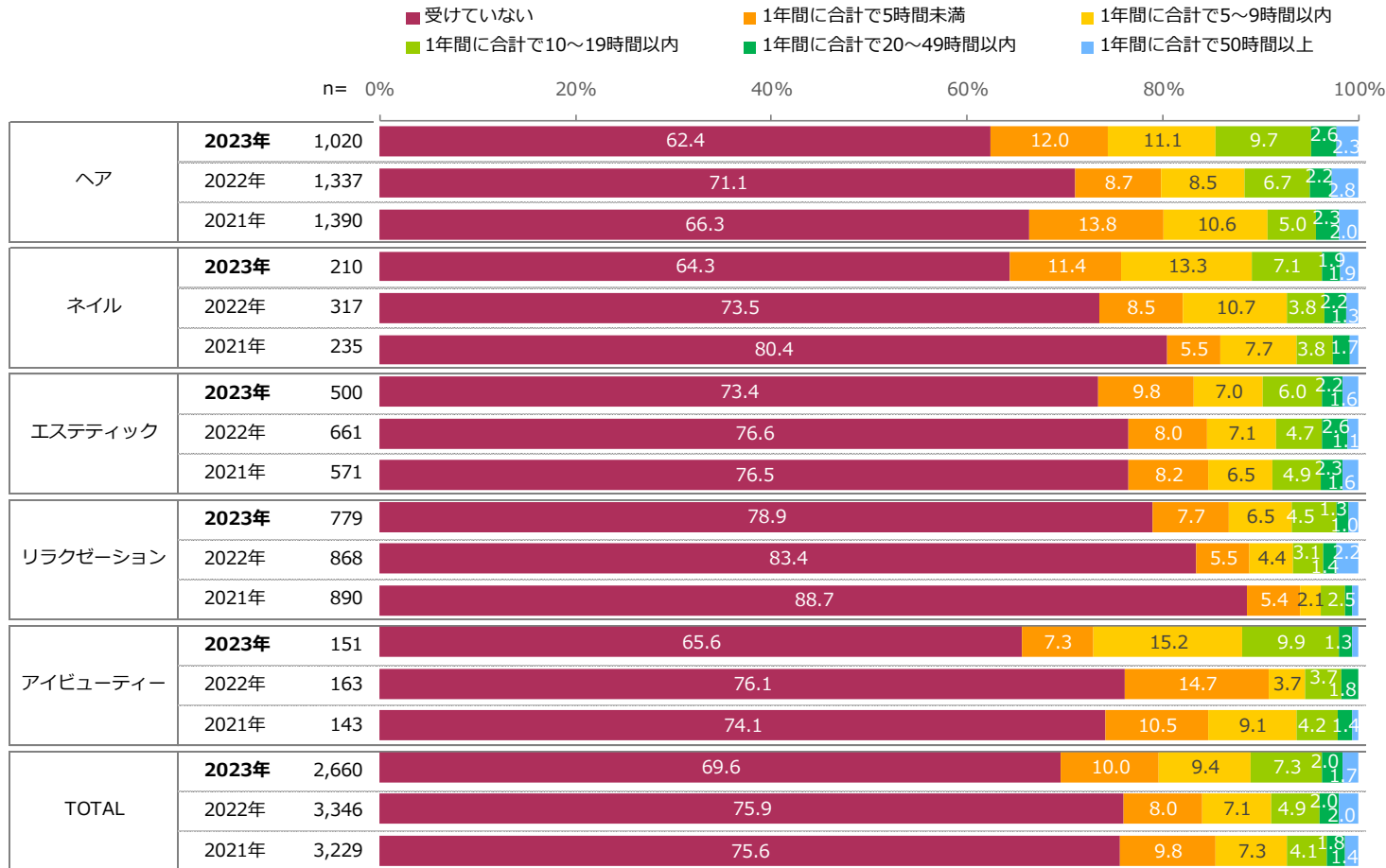


Q30 会社・勤務先は関係なく、自主的に研修やセミナーなどを受ける時間は1年間でどのくらいありますか。以下のそれぞれについて、お答えください。
 ※eラーニング（オンライン型セミナー）を受けている場合は、その時間も含めてお答えください。
 (3)人材マネジメント研修・セミナー

Q30(4) 自主的に受講する研修_経営に関する研修・セミナー

【ベース：全体】

※1%未満は非表示

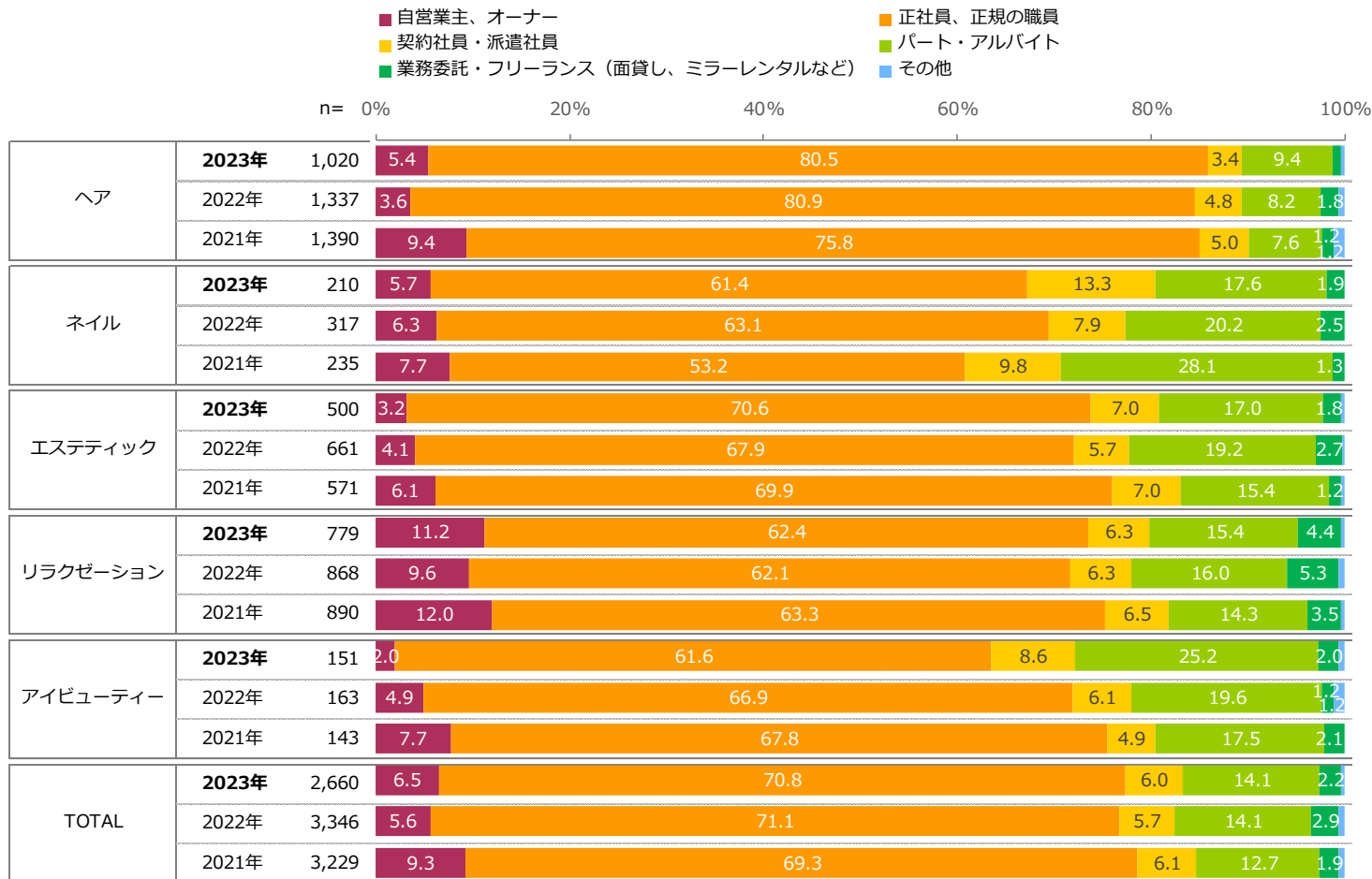


Q30 会社・勤務先は関係なく、自主的に研修やセミナーなどを受ける時間は1年間でどのくらいありますか。以下のそれぞれについて、お答えください。
 ※eラーニング（オンライン型セミナー）を受けている場合は、その時間も含めてお答えください。
 (4)経営に関する研修・セミナー

Q32 初職就業形態

【ベース：全体】

※1%未満は非表示

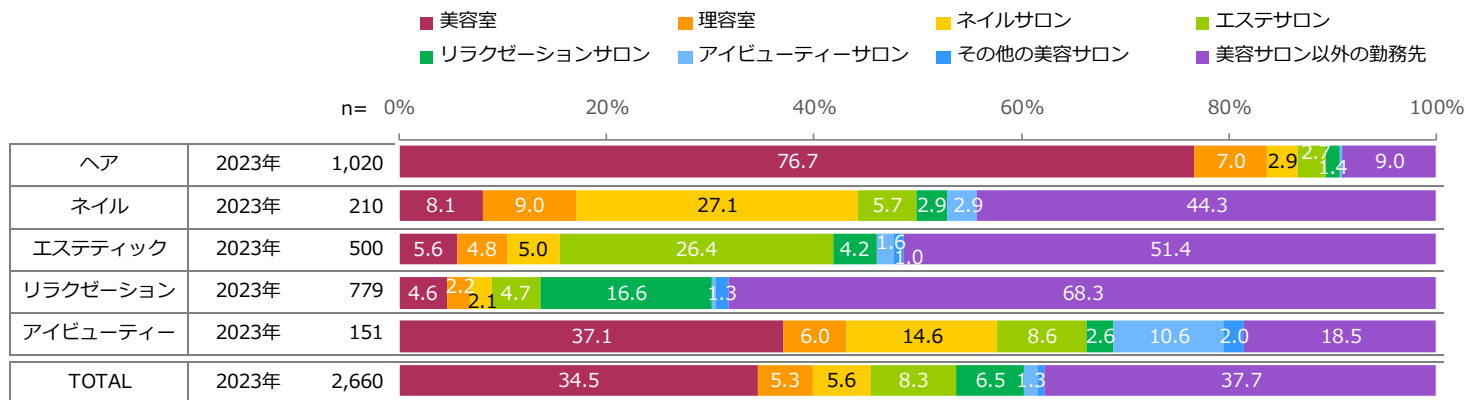


Q32 学校を卒業後、社会人として初めて就職したときの働きかた（就業形態）は、次のどれでしたか。

Q33 初職勤務先

【ベース：全体】

※1%未満は非表示



※2023年調査では、前年と聴取内容が異なるため単年で作成

Q33 学校を卒業後、社会人として初めて就職した勤務先はどこでしたか。

※複数にまたがる場合は、主な勤務先をお選びください。

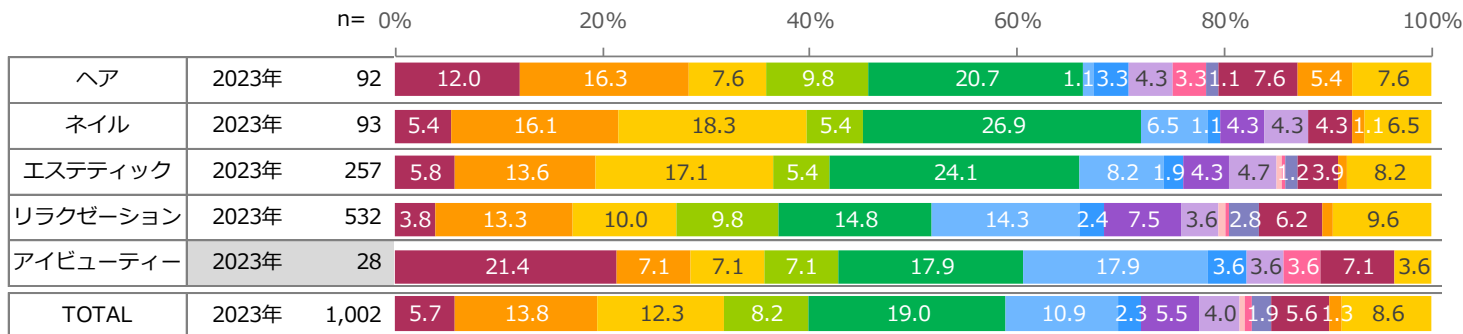
※派遣社員として働いていた方は、派遣先のことをお答えください。

Q34 初職職種(美容関連以外)

【ベース：初職で美容サロン以外従事者】

※1%未満は非表示
※n=30未満は参考値

- サービス職 (美容部員、メイクアップアーティストなど)
- サービス職 (上記以外の飲食・宿泊など)
- 販売職 (ショップ、デパートでの販売など)
- 営業・企画職 (営業、企画、マーケティングなど)
- 事務職 (人事、経理、受付、秘書など)
- 専門職 (医療、介護など)
- 専門職 (上記以外のコンサル、金融、不動産など)
- 技術職 (電気、通信、建築、土木など)
- 教育・学習支援職 (教師、保育士、公務員など)
- 保安・警備職
- 農林漁業関連職
- 運輸・通信関連職
- 生産工程・労務職
- 管理職
- その他



※2023年調査では、前年と聴取内容が異なるため単年で作成

Q34 学校を卒業後、社会人として初めて就職した勤務先での職種は何でしたか。

※複数にまたがる場合は、主な職種をお選びください。

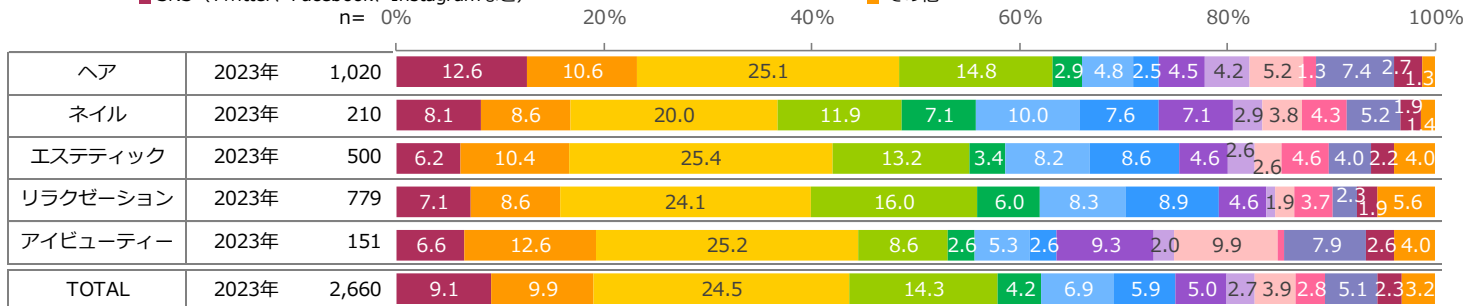
※派遣社員として働いていた方は、派遣先のことをお答えください。

Q35(2) 初職の探し方 (SA)

※1%未満は非表示

【ベース：全体】

- 学校の講師・先生のコネクション
- 学校の求人情報
- 雑誌（有料求人情報誌）
- フリーペーパー（無料求人情報誌）
- 美容サロン検索サイト（ホットペッパービューティーなど）
- その他の求人サイト（美容系専門以外）
- SNS（Twitter、Facebook、Instagramなど）
- 学校の推薦枠など
- 親や知人のコネクション
- ハローワーク
- 各サロン（店・会社）のホームページ（求人欄）
- 美容系専門の求人サイト
- 働きたい美容サロンに直接問い合わせた
- その他



※2023年調査では、前年と聴取内容が異なるため単年で作成

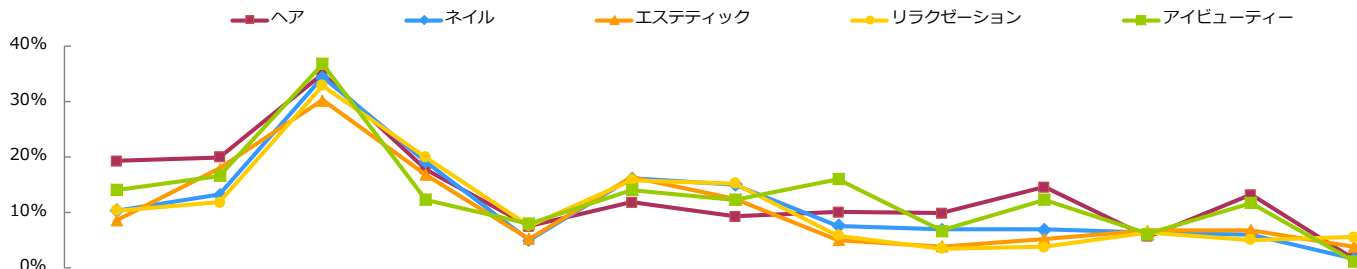
Q35 あなたは学校卒業後の社会人として初めての勤務先をどのように見つけましたか。勤務先の探し方すべてと、最終的に決まった勤務先の探し方を1つお選びください。

(2)最終的に決まった勤務先の探し方（回答は1つだけ）

参考 初職の探し方(2022年～2020年) (MA)

【ベース：全体】

※2022年TOTAL値と比べて10pt以上 高い／ 低い
 ※2022年TOTAL値と比べて 5pt以上 高い／ 低い



	n=	学校の講師・先生	学校の推薦枠	学校の求人情報	親や知人のコネ	雑誌（有料求人）	ハローワーク	フリー求人情報	求人雑誌（求人）	会社（求人）	各社（求人）	美容サロン	美容系専門の求人	門外（美容系）	その他（求人）	合間に直接問い合わせ	働きたい美容師	その他
ヘア	2022年	1,337	19.3	20.0	35.1	17.8	7.5	11.8	9.3	10.1	9.9	14.6	5.7	13.2	1.7			
	2021年	1,390	21.9	20.5	32.3	18.1	8.4	13.9	8.8	9.5	11.4	11.9	5.3	12.9	1.2			
	2020年	1,119	18.2	17.8	34.0	18.9	5.2	11.2	7.3	5.9	7.6	7.3	4.6	14.7	2.1			
ネイル	2022年	317	10.4	13.2	34.4	19.2	5.0	16.1	15.1	7.6	6.9	6.9	6.3	6.0	1.6			
	2021年	235	11.9	14.9	21.7	19.6	6.4	18.7	20.4	6.8	10.6	11.9	6.8	6.8	3.0			
	2020年	215	13.5	10.7	27.9	19.5	6.0	15.8	14.9	4.7	4.7	4.7	4.2	4.7	7.0			
エステティック	2022年	661	8.6	17.9	30.3	16.8	5.3	16.3	12.4	5.1	3.9	5.3	6.7	6.8	3.9			
	2021年	571	11.0	17.2	29.9	15.6	4.7	17.9	13.3	8.1	6.1	7.7	5.4	5.6	4.4			
	2020年	557	13.1	19.2	31.4	17.6	5.0	14.7	11.5	5.0	2.5	6.5	5.4	4.8	4.8			
リラクゼーション	2022年	868	10.4	11.8	32.9	20.0	7.6	15.8	15.3	5.8	3.5	3.8	6.3	5.1	5.6			
	2021年	890	11.3	14.0	30.9	20.8	7.3	15.3	14.4	6.1	3.9	2.9	5.3	2.8	4.4			
	2020年	854	12.3	13.2	29.5	21.0	8.0	16.2	13.1	5.3	2.5	2.8	4.6	2.8	5.6			
アイビューティー	2022年	163	14.1	16.6	36.8	12.3	8.0	14.1	12.3	16.0	6.7	12.3	6.1	11.7	1.2			
	2021年	143	12.6	12.6	30.8	18.2	9.1	20.3	12.6	9.8	11.2	11.9	5.6	8.4	0.7			
	2020年	145	13.8	13.1	30.3	19.3	4.1	14.5	11.7	4.1	6.2	13.8	6.2	8.3	0.7			
TOTAL	2022年	3,346	13.8	16.6	33.6	18.1	6.9	14.3	12.2	8.0	6.6	9.1	6.1	9.1	3.1			
	2021年	3,229	15.9	17.4	30.7	18.5	7.3	15.6	12.2	8.1	8.4	8.7	5.4	8.2	2.7			
	2020年	2,890	14.9	16.0	31.5	19.3	6.0	13.8	10.6	5.4	4.8	6.0	4.8	8.2	4.0			


Q35 あなたは学校卒業後の社会人として初めての勤務先をどのように見つけましたか。勤務先の探し方すべてと、最終的に決まった勤務先の探し方を1つお選びください。

(1)勤務先の探し方すべて（回答はいくつでも）

参考 初職の探し方(2022年～2020年) (SA)

※1%未満は非表示

【ベース：全体】

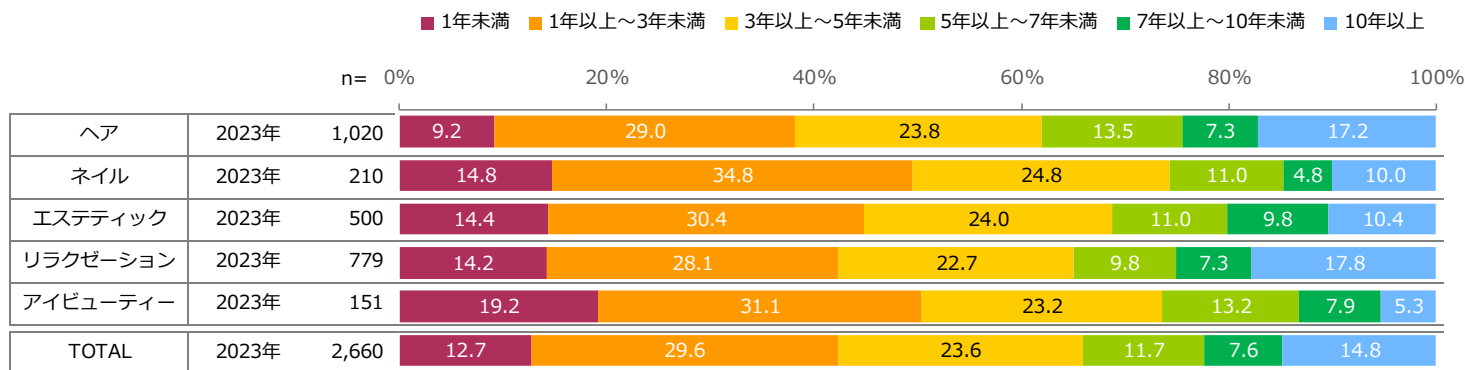


Q35 あなたは学校卒業後の社会人として初めての勤務先をどのように見つけましたか。勤務先の探し方すべてと、最終的に決まった勤務先の探し方を1つお選びください。

(2)最終的に決まった勤務先の探し方（回答は1つだけ）

Q35_2 初職就業期間

【ベース：全体】



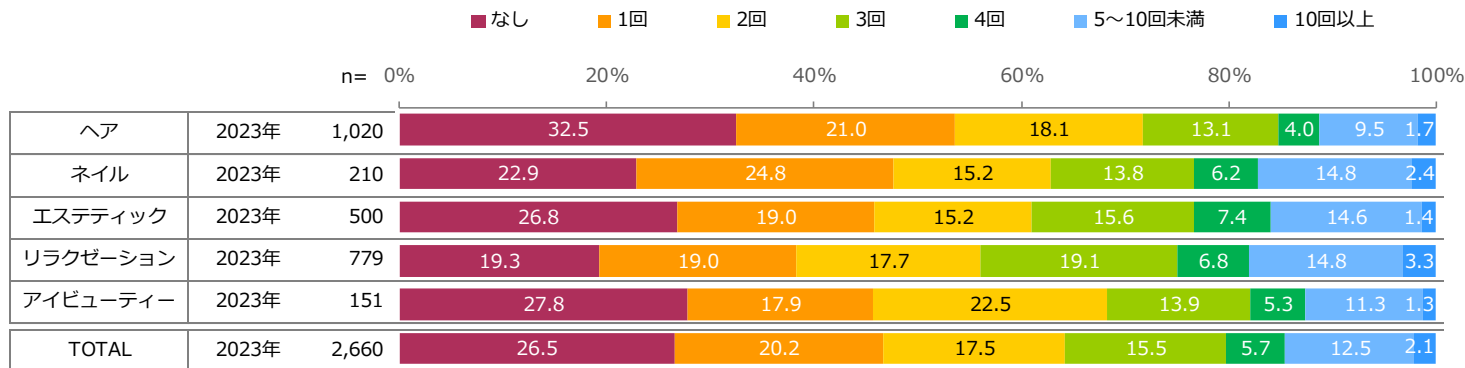
Q35_2 学校を卒業後、社会人として初めて就職した勤務先であなたはどれくらいの期間働いていましたか。

※職種が複数にまたがる場合は、主な方をお選びください。

※派遣社員として働いていた方は、派遣先のことをお答えください。

Q35_3 転職経験有無(職業問わず)

【ベース：全体】



Q35_3 あなたが社会人になってから現在までに、転職した回数をお答えください。

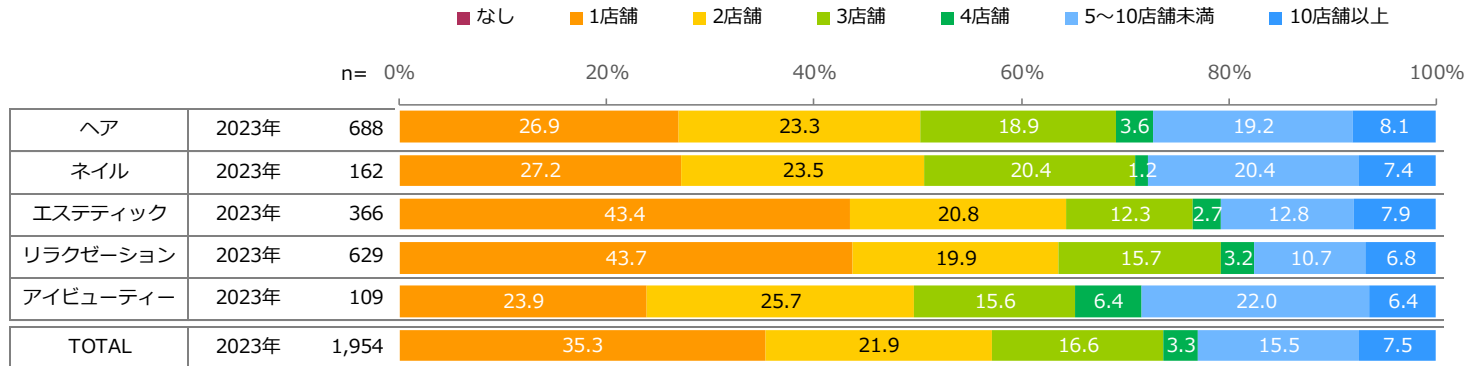
※転職経験がない方は、「0」回と記入してください。

※ここでは「美容師」「理容師」「エステティシャン」「リラクゼーションセラピスト」「ネイリスト」「まつげエクステスタッフ・まつげパーマスタッフ」いずれかの職業に対する転職経験があるかどうかをお答えください。

Q35_4(1) 比較検討したサロン数 (NA)

【ベース：職業問わず転職経験あり】

※1%未満は非表示



Q35_4 転職（就職）活動を行うにあたって、実際に比較検討したサロン数と実際に応募したサロン数をそれぞれお答えください。

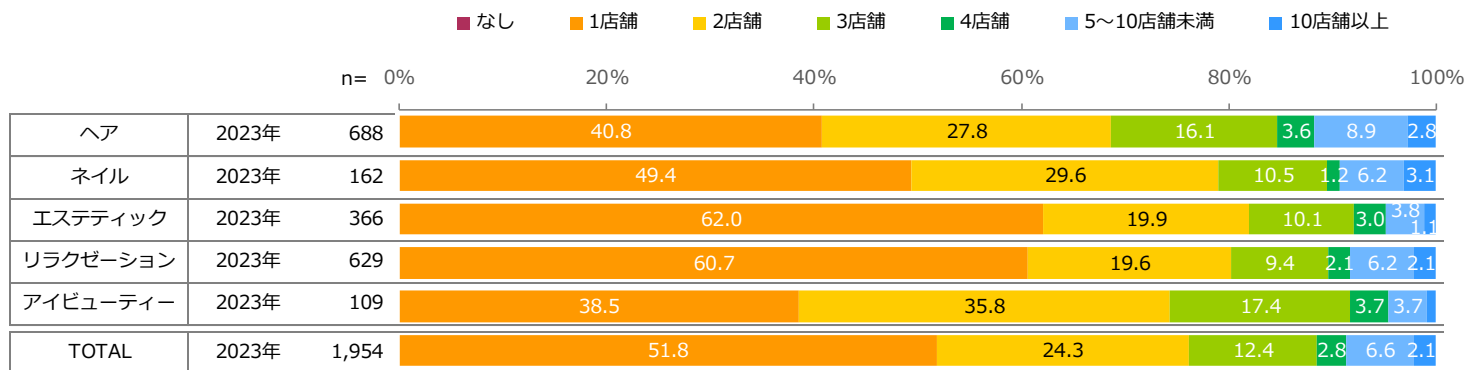
※複数回転職をしたことがある方は、平均比較検討数、平均応募数をそれぞれお答えください。

(1)比較検討したサロン数 () 回

Q35_4(2) 実際に応募したサロン数 (NA)

【ベース：職業問わず転職経験あり】

※1%未満は非表示



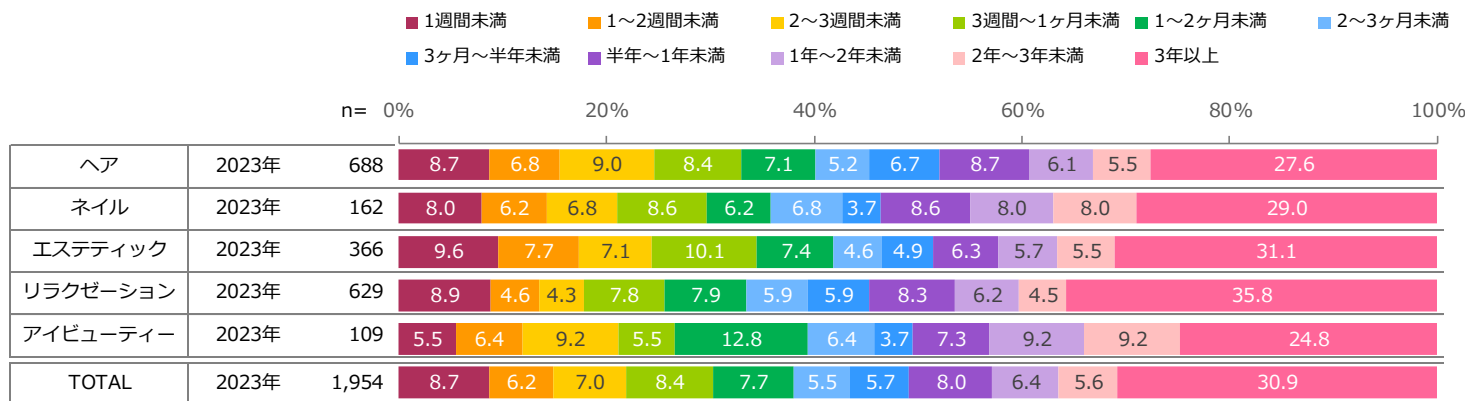
Q35_4 転職（就職）活動を行うにあたって、実際に比較検討したサロン数と実際に応募したサロン数をそれぞれお答えください。

※複数回転職をしたことがある方は、平均比較検討数、平均応募数をそれぞれお答えください。

(2)実際に応募したサロン数 () 回

Q35_5(1) 直近の転職活動期間

【ベース：職業問わず転職経験あり】



Q35_5 あなたが、転職活動を開始してから実際に転職するまでにかかった期間をお答えください。

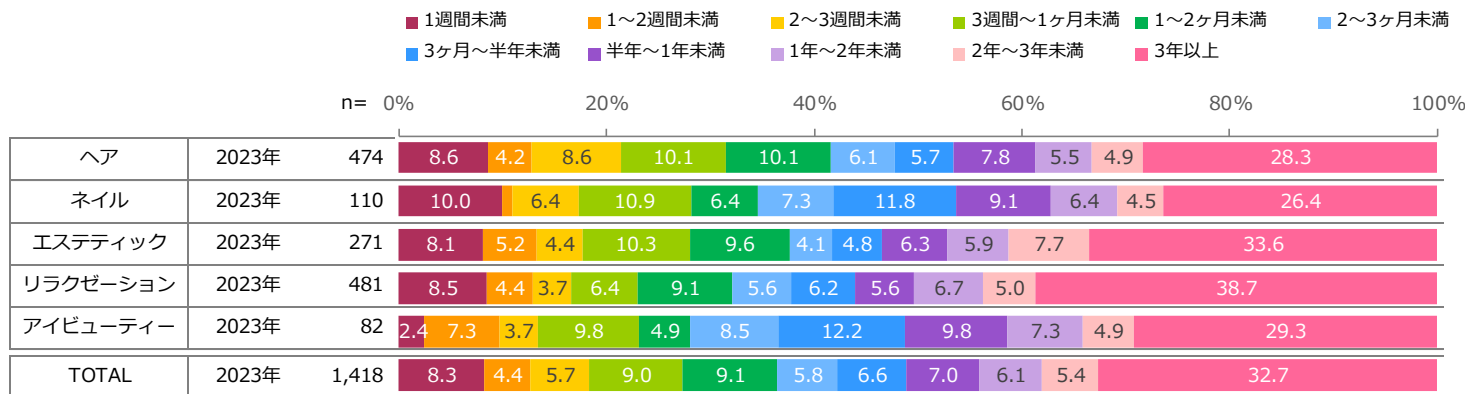
※ここでは「美容師」「理容師」「エステティシャン」「リラクゼーションセラピスト」「ネイリスト」「まつげエクステスタッフ・まつげパーマスタッフ」いずれかの職業に対する転職経験があるかどうかをお答えください。

(1)直近の転職

Q35_5(2) 直近から数えて2回目の転職活動期間

【ベース：職業問わず転職経験あり：直近から数えて2回目の転職】

※1%未満は非表示



Q35_5 あなたが、転職活動を開始してから実際に転職するまでにかかった期間をお答えください。

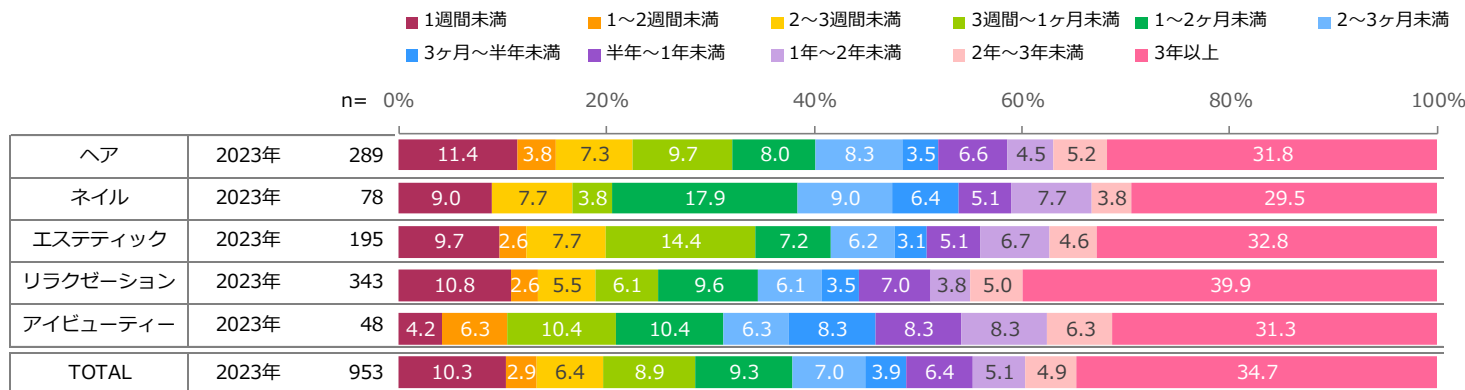
※ここでは「美容師」「理容師」「エステティシャン」「リラクゼーションセラピスト」「ネイリスト」「まつげエクステスタッフ・まつげパーマスタッフ」いずれかの職業に対する転職経験があるかどうかをお答えください。

(2)直近から数えて2回目の転職

Q35_5(3) 直近から数えて3回目の転職活動期間

【ベース：職業問わず転職経験あり：直近から数えて3回目の転職】

※1%未満は非表示



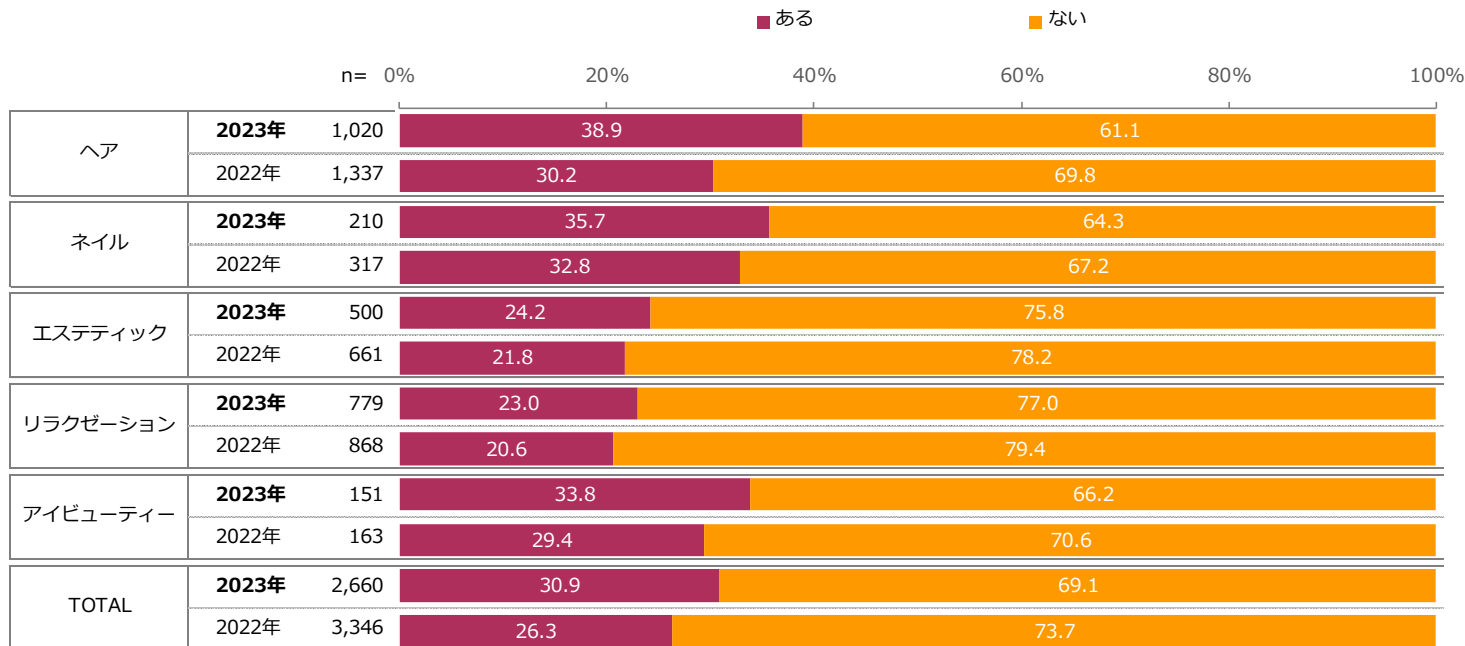
Q35_5 あなたが、転職活動を開始してから実際に転職するまでにかかった期間をお答えください。

※ここでは「美容師」「理容師」「エステティシャン」「リラクゼーションセラピスト」「ネイリスト」「まつげエクステスタッフ・まつげパーマスタッフ」いずれかの職業に対する転職経験があるかどうかをお答えください。

(3)直近から数えて3回目の転職

Q36 直近1年間の転職の有無

【ベース：全体】

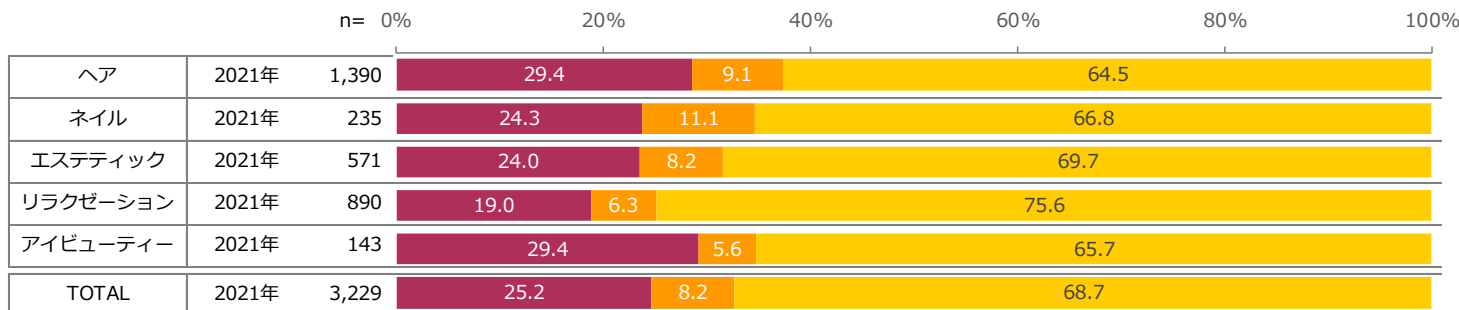


Q36 あなたは直近1年間に、「●●(例:美容師、ネイリストなど)」として働いていた店（会社）を辞め、職業を変えずに「●●(例:美容師、ネイリストなど)」として別の店（会社）に転職したことはありますか。

参考 直近1年間の転職の有無(2021年)

【ベース：全体】

■ 新型コロナウイルスの影響ではないが、転職したことがある ■ 新型コロナウイルスの影響により、転職したことがある ■ ない



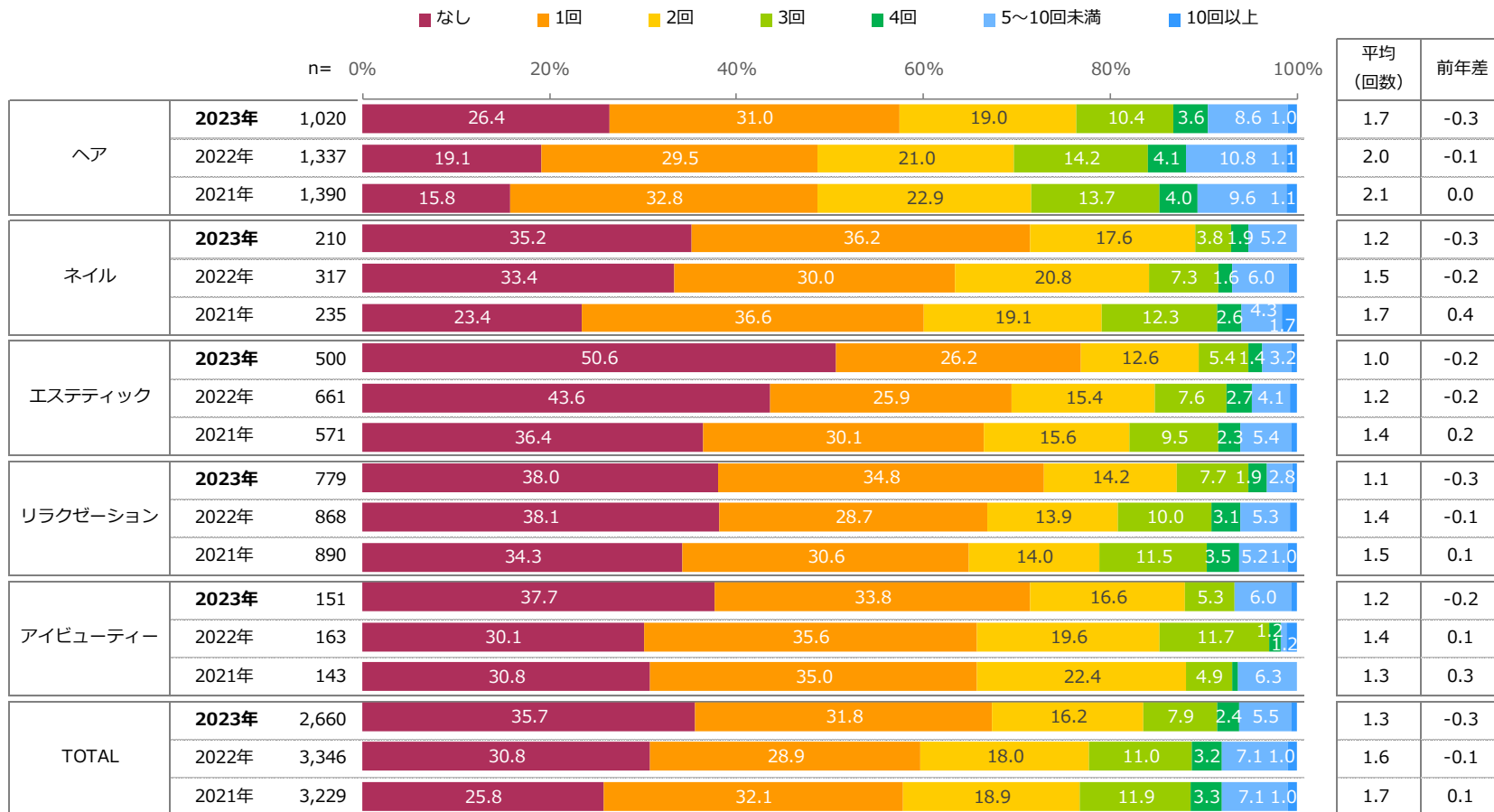
Q36 あなたは直近1年間に、「●●(例:美容師、ネイリストなど)」として働いていた店（会社）を辞め、職業を変えずに「●●(例:美容師、ネイリストなど)」として別の店（会社）に転職したことはありますか。

※新型コロナウイルスによる影響と、それ以外の影響により複数回「●●(例:美容師、ネイリストなど)」として転職したことがある方は、「新型コロナウイルスの影響ではないが、転職したことがある」「新型コロナウイルスの影響により、転職したことがある」「いずれも」お選びください。

Q37 社会人になってから同職業内転職した回数 (NA)

【ベース：全体】

※1%未満は非表示

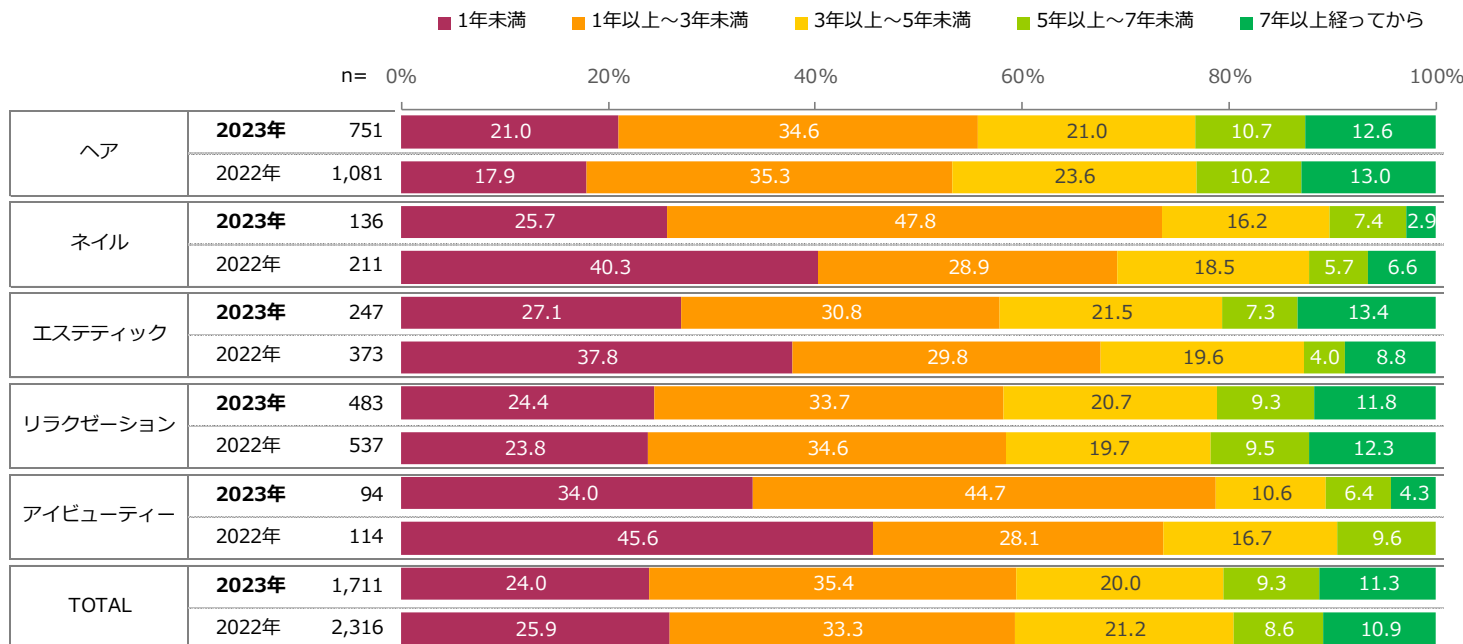


Q37 あなたが社会人になってから現在までに、「●●(例:美容師、ネイリストなど)」として働いていた店（会社）を辞め、職業を変えずに「●●(例:美容師、ネイリストなど)」として別の店（会社）に転職した回数をお答えください。

Q37_2 社会人になってから初めての転職時期

【ベース：別の店舗への転職経験あり】

※1%未満は非表示

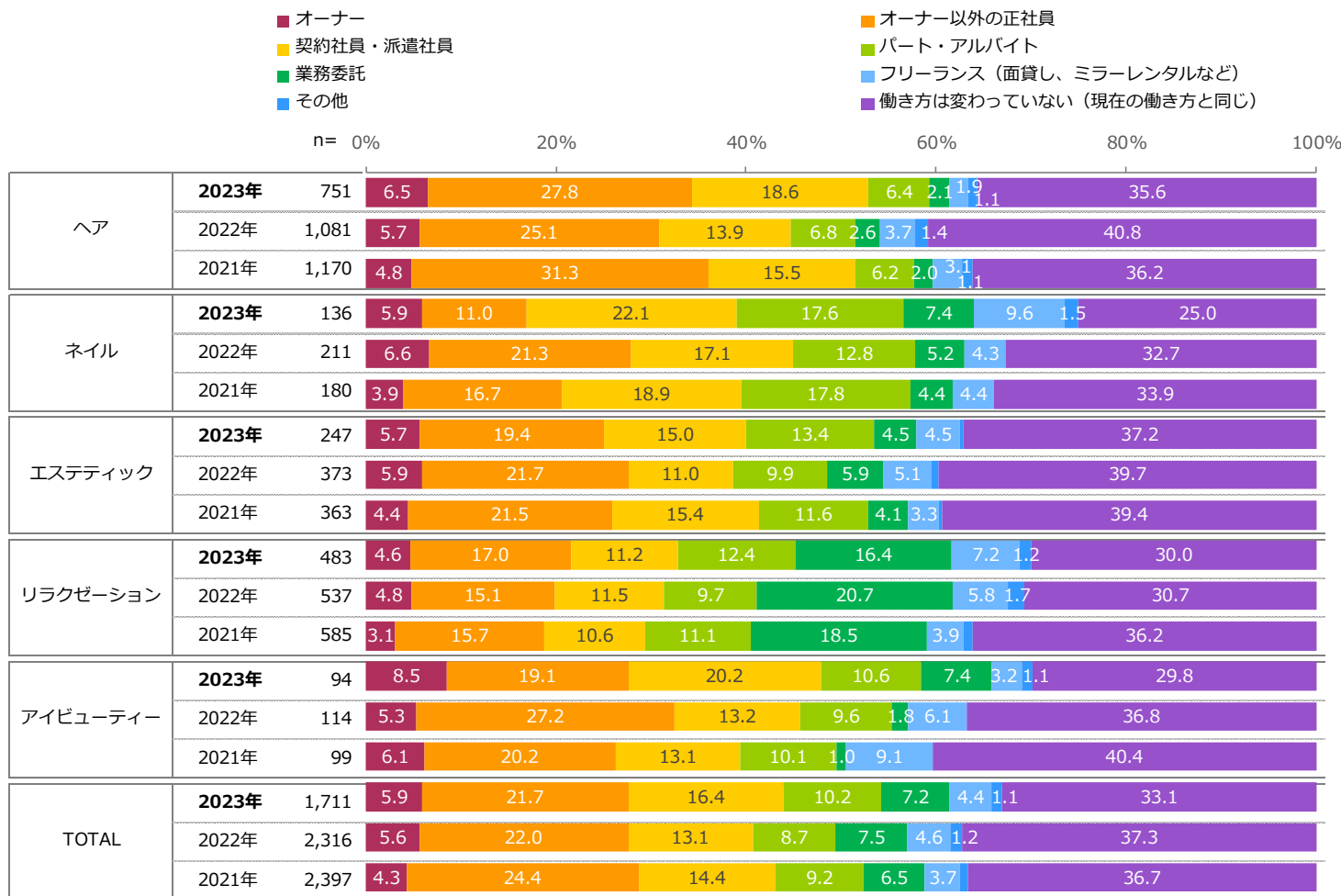


Q37_2 あなたが「●●(例:美容師、ネイリストなど)」として働き始めてから初めて、職業を変えずに「●●(例:美容師、ネイリストなど)」として別の店（会社）に転職した時期をお答えください。

Q38 前の店舗での就業形態

【ベース：別の店舗への転職経験あり】

※1%未満は非表示

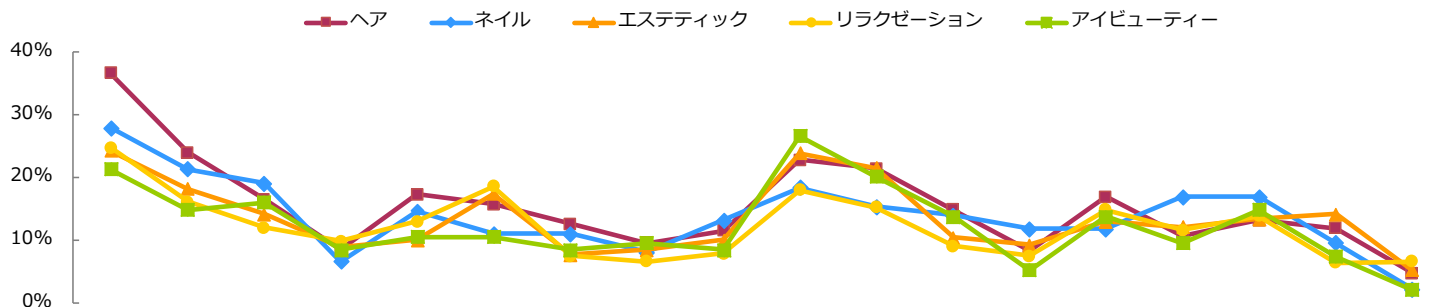


Q38 前の店（会社）と現在とでは、働き方（就業形態）は変わりましたか。変わった方は、前の店（会社）での働き方（就業形態）として、あてはまるものをお答えください。

Q38_2(1) 転職した理由 (MA)

【ベース：別の店舗への転職経験あり】

※2023年TOTAL値と比べて10pt以上 高い / 低い
 ※2023年TOTAL値と比べて 5pt以上 高い / 低い



与給が低い、収入が不満など	給与の差、不満	サロン雰囲気、サービス	サロンの通気、設備	サロンの通気、設備	勤務先からの転	働いている店舗	働いている店舗	上司の意見	上司の意見	スキルアップ	教育・研修	評価・昇給	福利厚生	通勤時間	拘束時間	仕事内容	業務の両立	勤務先の両立	雇用が安定	別の場所で	体調を崩	チャベリ	結婚・妊娠	その他
---------------	---------	-------------	-----------	-----------	---------	---------	---------	-------	-------	--------	-------	-------	------	------	------	------	-------	--------	-------	-------	------	------	-------	-----

	2023年	n	30.0	20.2	15.1	8.8	14.5	16.1	10.1	8.5	10.2	21.4	19.2	12.5	8.4	15.2	11.6	13.8	10.2	5.0
ヘア	2023年	751	36.6	24.0	16.5	8.5	17.3	15.7	12.6	9.6	11.5	22.8	21.4	14.9	8.4	16.9	10.7	13.2	11.9	4.8
ネイル	2023年	136	27.9	21.3	19.1	6.6	14.7	11.0	11.0	8.1	13.2	18.4	15.4	14.0	11.8	11.8	16.9	16.9	9.6	2.2
エステティック	2023年	247	24.3	18.2	14.2	8.9	10.1	17.4	7.7	8.5	10.1	23.9	21.5	10.5	9.3	13.0	12.1	13.4	14.2	5.3
リラクゼーション	2023年	483	24.8	16.1	12.0	9.9	13.0	18.6	7.5	6.6	7.9	18.0	15.3	9.1	7.5	14.9	11.6	13.9	6.4	6.6
アイビューティー	2023年	94	21.3	14.9	16.0	8.5	10.6	10.6	8.5	9.6	8.5	26.6	20.2	13.8	5.3	13.8	9.6	14.9	7.4	2.1
TOTAL	2023年	1,711	30.0	20.2	15.1	8.8	14.5	16.1	10.1	8.5	10.2	21.4	19.2	12.5	8.4	15.2	11.6	13.8	10.2	5.0

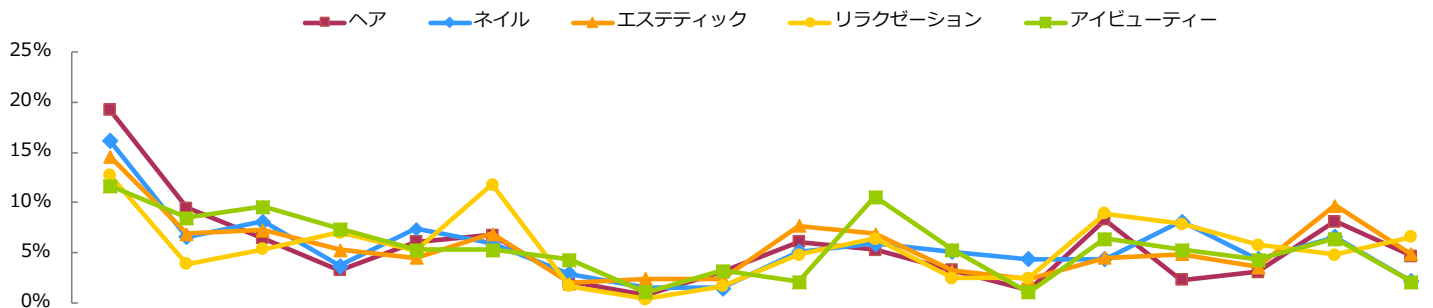
※2023年調査では、前年と聴取内容が異なるため単年で作成
 ※2022年調査より「答えたくない」を削除

Q38_2「●●(例:美容師、ネイリストなど)」として職業は変えずに別の店(会社)に転職したことがあると答えた方にお聞きます。
 転職した理由として、あてはまるものをすべてお選びください。またそのうち、転職した一番の理由を1つお選びください。
 (1)転職した理由(回答はいくつでも)

Q38_2(2) 転職した一番の理由 (SA)

【ベース：別の店舗への転職経験あり】

※2023年TOTAL値と比べて10pt以上 高い / 低い
 ※2023年TOTAL値と比べて 5pt以上 高い / 低い



与が低い、収入が不安定など	給与に関し、不満があったから	職場の雰囲気やストレスが合わない	サロンの雰囲気やサービスが合わない	サロンの通勤が不便だから	／勤務先から（店・会社）が移転	働いて自分とは合わなかったから	働いて自分とは合わなかったから	上司（オーナーや店長など）と考える	キャリアアップが見込めなかったから	教育・研修制度が充実してないから	評価・昇給制度が充実してないから	福利厚生が充実してないから	（休みが）少ない、労働時間が長いから	拘束時間に関し、不満があるから	仕事内容がハードだったから	ベイトの両立が難しいと感じたから	勤務先の両立が難しいと感じたから	雇用が安定せず、将来が不安だったから	別の場所でキャリアを積みたから	体調を崩してしまっただけ	やりがいを感じられなくなった（モチベーション）	結婚・妊娠・出産のため	その他
---------------	----------------	------------------	-------------------	--------------	-----------------	-----------------	-----------------	-------------------	-------------------	------------------	------------------	---------------	--------------------	-----------------	---------------	------------------	------------------	--------------------	-----------------	--------------	-------------------------	-------------	-----

	2023年	n=	与が低い、収入が不安定など	給与に関し、不満があったから	職場の雰囲気やサービスが合わない	サロンの通勤が不便だから	／勤務先から（店・会社）が移転	働いて自分とは合わなかったから	働いて自分とは合わなかったから	上司（オーナーや店長など）と考える	キャリアアップが見込めなかったから	教育・研修制度が充実してないから	評価・昇給制度が充実してないから	福利厚生が充実してないから	（休みが）少ない、労働時間が長いから	拘束時間に関し、不満があるから	仕事内容がハードだったから	ベイトの両立が難しいと感じたから	勤務先の両立が難しいと感じたから	雇用が安定せず、将来が不安だったから	別の場所でキャリアを積みたから	体調を崩してしまっただけ	やりがいを感じられなくなった（モチベーション）	結婚・妊娠・出産のため	その他
ヘア	2023年	751	19.3	9.5	6.5	3.3	6.1	6.8	2.1	0.8	3.1	6.1	5.3	3.3	1.3	8.3	2.3	3.1	8.1	4.7					
ネイル	2023年	136	16.2	6.6	8.1	3.7	7.4	5.9	2.9	1.5	1.5	5.1	5.9	5.1	4.4	4.4	8.1	4.4	6.6	2.2					
エステティック	2023年	247	14.6	6.9	7.3	5.3	4.5	6.9	2.0	2.4	2.4	7.7	6.9	3.2	2.4	4.5	4.9	3.6	9.7	4.9					
リラクゼーション	2023年	483	12.8	3.9	5.4	7.0	5.2	11.8	1.7	0.4	1.7	4.8	6.4	2.5	8.9	7.9	5.8	4.8	6.6						
アイビューティー	2023年	94	11.7	8.5	9.6	7.4	5.3	5.3	4.3	1.1	3.2	2.1	10.6	5.3	1.1	6.4	5.3	4.3	6.4	2.1					
TOTAL	2023年	1,711	16.1	7.2	6.6	4.9	5.7	8.1	2.2	1.0	2.5	5.7	6.2	3.3	2.0	7.5	4.9	4.1	7.2	4.9					

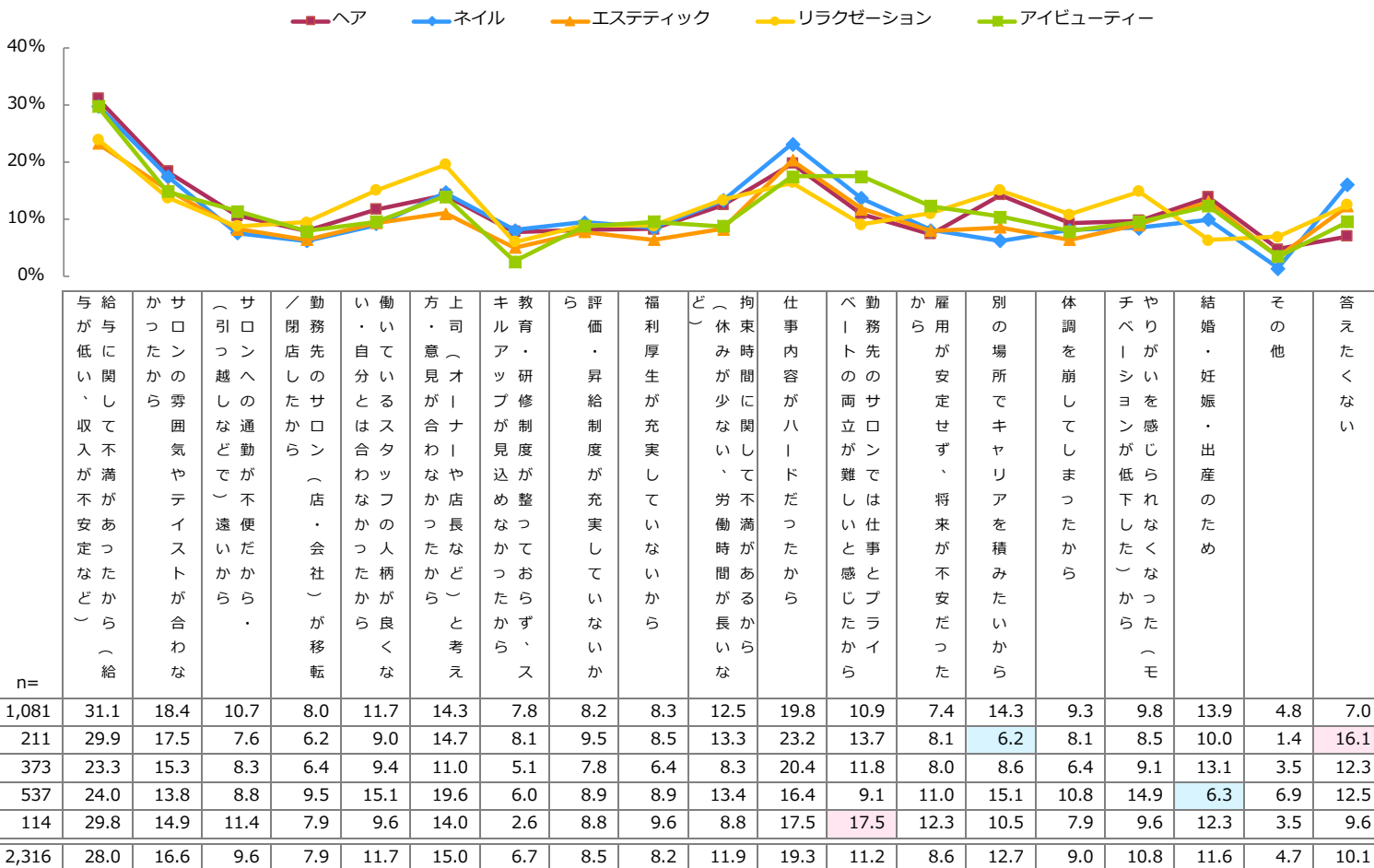
※2023年調査では、前年と聴取内容が異なるため単年で作成
 ※2022年調査より「答えたくない」を削除

Q38_2「●●(例:美容師、ネイリストなど)」として職業は変えずに別の店（会社）に転職したことがあると答えた方にお聞きます。
 転職した理由として、あてはまるものをすべてお選びください。またそのうち、転職した一番の理由を1つお選びください。
 (2)転職した一番の理由（回答は1つ）

参考 転職した理由(2022年) (MA)

【ベース：別の店舗への転職経験あり】

※2022年TOTAL値と比べて10pt以上 高い / 低い
 ※2022年TOTAL値と比べて 5pt以上 高い / 低い

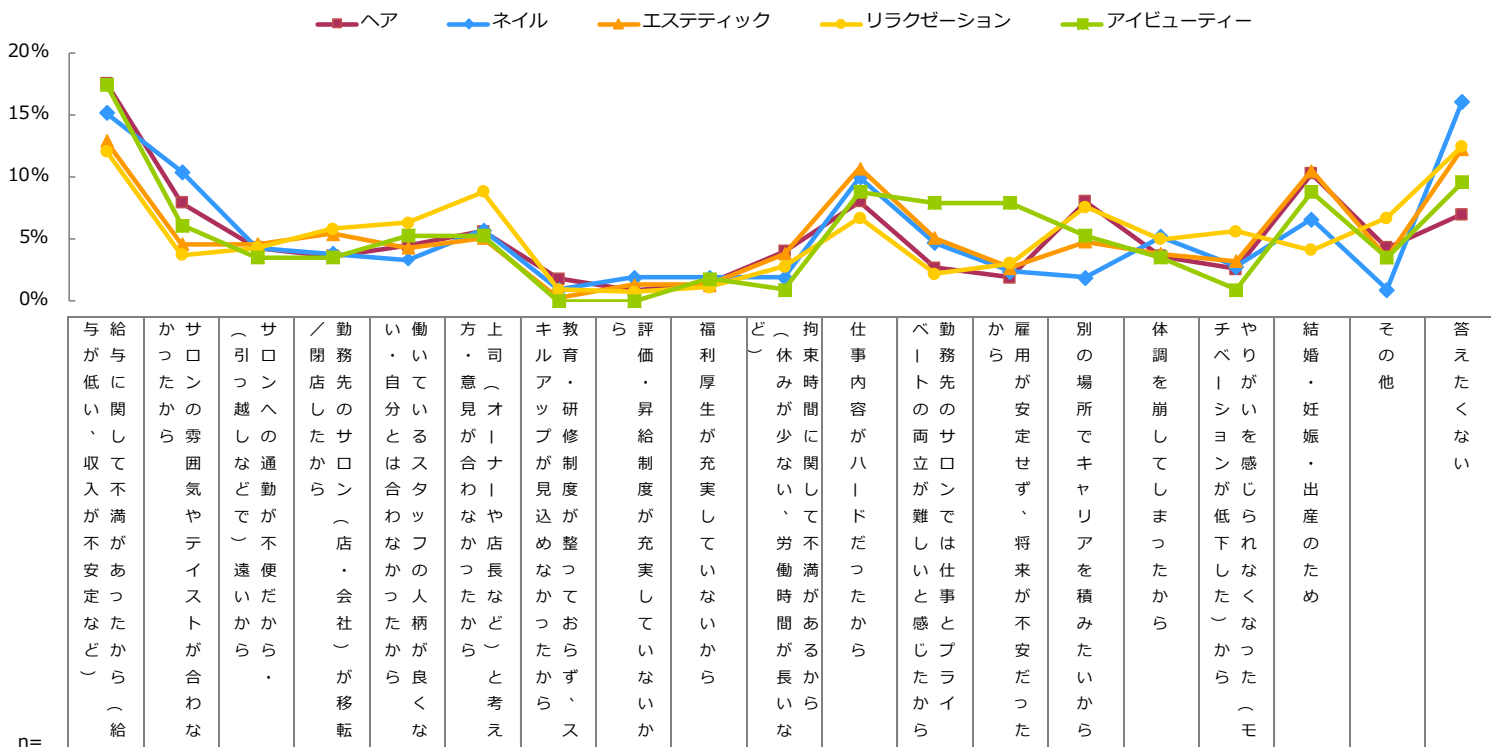


Q38_2 「●●(例:美容師、ネイリストなど)」として職業は変えずに別の店(会社)に転職したことがあると答えた方にお聞きます。
 転職した理由として、あてはまるものをすべてお選びください。またそのうち、転職した一番の理由を1つお選びください。
 (1)転職した理由(回答はいくつでも)

参考 転職した一番の理由(2022年) (SA)

【ベース：別の店舗への転職経験あり】

※2022年TOTAL値と比べて10pt以上 高い／低い
 ※2022年TOTAL値と比べて 5pt以上 高い／低い

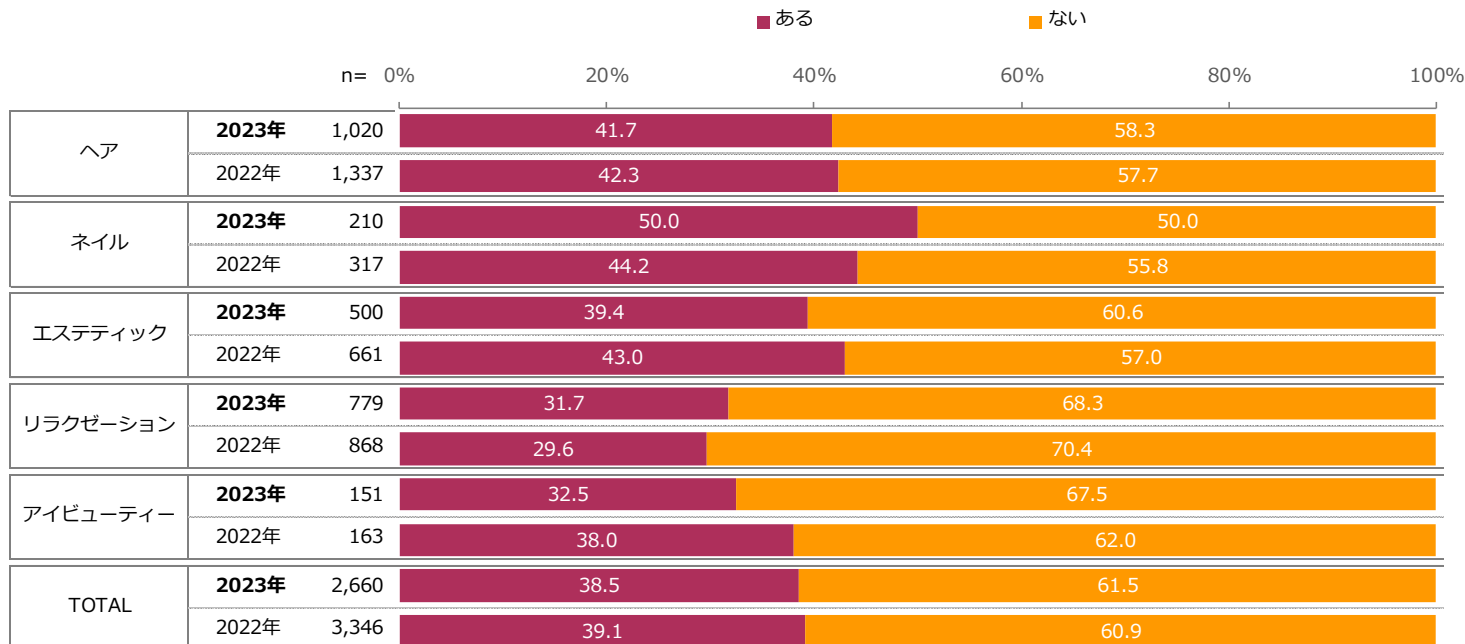


			与 給 が 低 い の 収 入 が 不 満 が あ り な い な ら ば と 考 え ま す	サ ロ ン の 雰 囲 気 や テ ィ ス ト が 合 わ な い	サ ロ ン へ の 通 勤 が 不 便 だ か ら	／ 勤 務 先 の サ ロ ン （ 店 ・ 会 社 ） が 移 転	い 働 ・ 自 分 の タ ワ ナ が あ ら な い	方 ・ 上 司 の 見 合 わ な い な ら ば と 考 え ま す	キ ル ア ・ 研 修 制 度 が 整 っ て お ら な い	ら 評 価 ・ 昇 給 制 度 が 充 実 し て お ら な い	福 利 厚 生 が 充 実 し て お ら な い	ど （ 休 み が 少 な い 、 労 働 時 間 が 長 い な ら ば と 考 え ま す	拘 束 時 間 が ハ ー ド だ か ら	仕 事 内 容 が ハ ー ド だ か ら	ベ ー ト の サ ロ ン で は し ら な い と 感 じ た か ら	か ら 雇 用 が 安 定 せ ず 、 将 来 が 不 安 だ か ら	別 の 場 所 で カ リ ア を 積 み た い か ら	体 調 を 崩 し て し ま っ た か ら	チ ペ ー リ シ ョ ン が 低 下 し た か ら	結 婚 ・ 妊 娠 ・ 出 産 の た め	そ の 他	答 え た く な い	
n=																							
ヘア	2022年	1,081	17.6	7.9	4.3	3.6	4.5	5.6	1.8	0.8	1.4	4.0	8.0	2.7	1.9	8.0	3.6	2.6	10.3	4.3	7.0		
ネイル	2022年	211	15.2	10.4	4.3	3.8	3.3	5.7	0.9	1.9	1.9	1.9	10.0	4.7	2.4	1.9	5.2	2.8	6.6	0.9	16.1		
エステティック	2022年	373	12.9	4.6	4.6	5.4	4.3	5.1	0.3	1.3	1.3	3.8	10.7	5.1	2.7	4.8	3.8	3.2	10.5	3.5	12.3		
リラクゼーション	2022年	537	12.1	3.7	4.3	5.8	6.3	8.8	0.9	0.7	1.1	2.8	6.7	2.2	3.0	7.6	5.0	5.6	4.1	6.7	12.5		
アイビューティー	2022年	114	17.5	6.1	3.5	3.5	5.3	5.3	0.0	0.0	1.8	0.9	8.8	7.9	7.9	5.3	3.5	0.9	8.8	3.5	9.6		
TOTAL	2022年	2,316	15.3	6.5	4.3	4.4	4.8	6.3	1.2	0.9	1.4	3.3	8.4	3.4	2.6	6.7	4.1	3.3	8.5	4.4	10.1		

Q38_2 「●●(例:美容師、ネイリストなど)」として職業は変えずに別の店（会社）に転職したことがあると答えた方にお聞きます。
 転職した理由として、あてはまるものをすべてお選びください。またそのうち、転職した一番の理由を1つお選びください。
 (2)転職した一番の理由（回答は1つ）

Q39 離職経験の有無

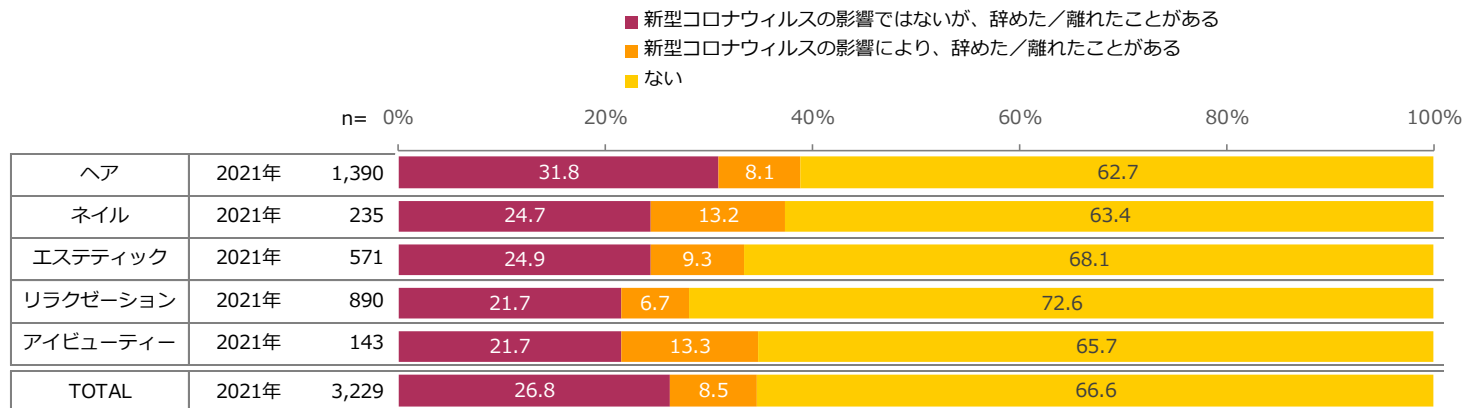
【ベース：全体】



Q39 「●●(例:美容師、ネイリストなど)」になってから現在までに、「●●(例:美容師、ネイリストなど)」の職業を辞めた／離れたことはありますか。
 ※ここで「辞めた／離れた」とは、「●●(例:美容師、ネイリストなど)」を辞めて無職になった場合や、異なる職業に転職した場合を指します。
 ※「●●(例:美容師、ネイリストなど)」の職業を変えずに別の店(会社)に転職した場合は、含みません。
 ※また、一時的に産前・産後休業や育児休暇を取得して仕事を休んでいた場合も含みません。

参考 離職経験の有無(2021年)

【ベース：全体】

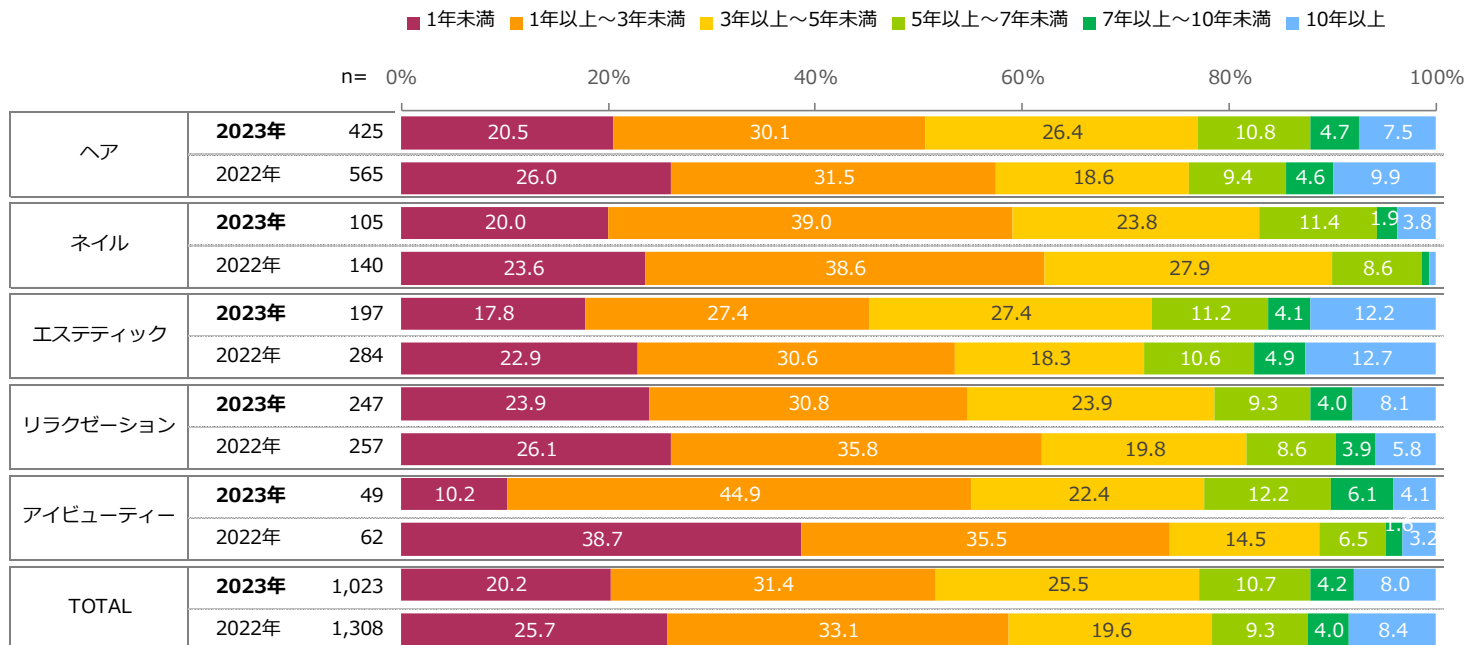


Q39 「●●(例:美容師、ネイリストなど)」になってから現在までに、「●●(例:美容師、ネイリストなど)」の職業を辞めた／離れたことはありますか。
 ※新型コロナウイルスによる影響と、それ以外の影響により複数回「●●(例:美容師、ネイリストなど)」の職業を辞めた／離れた経験がある方は、「新型コロナウイルスの影響ではないが、辞めた／離れたことがある」「新型コロナウイルスの影響により、辞めた／離れたことがある」「いずれも」お選びください。
 ※ここで「辞めた／離れた」とは、「●●(例:美容師、ネイリストなど)」を辞めて無職になった場合や、異なる職業に転職した場合を指します。
 ※「●●(例:美容師、ネイリストなど)」の職業を変えずに別の店(会社)に転職した場合は、含みません。
 ※また、一時的に産前・産後休業や育児休暇を取得して仕事を休んでいた場合も含みません。

Q40 職業からの離職期間

【ベース：離職経験あり】

※1%未満は非表示

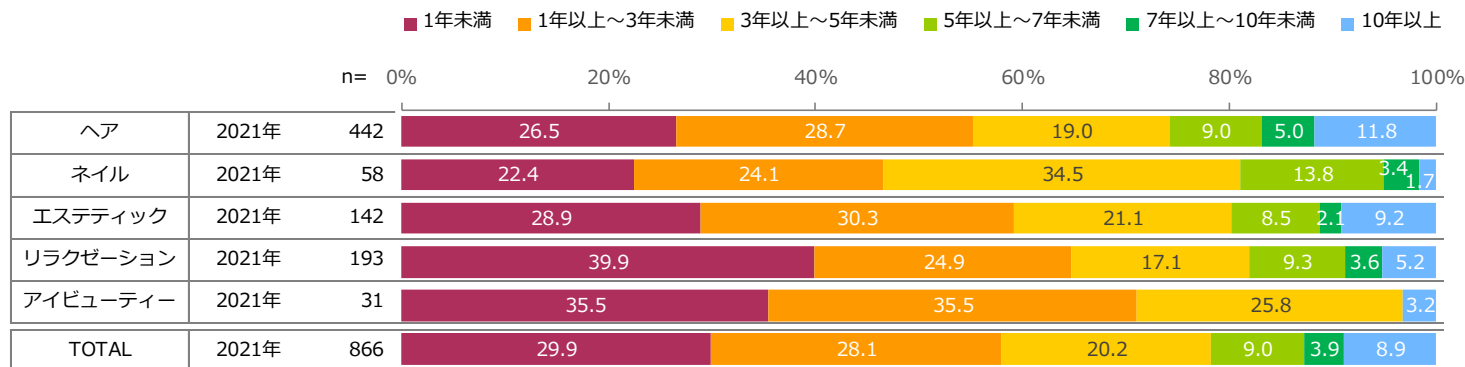


Q40 「●●(例:美容師、ネイリストなど)」を辞めた／離れたことがあると答えた方にお聞きます。
 その職業からどれくらいの期間、離れていましたか。辞めた／離れてから再び就くまでの期間について、あてはまるものをお選びください。
 ※複数回経験がある方は、最も直近についてお答えください。

参考 <新型コロナウイルスの影響以外> 職業からの離職期間 (2021年)

【ベース：コロナ影響ではなく離職経験あり】

※1%未満は非表示

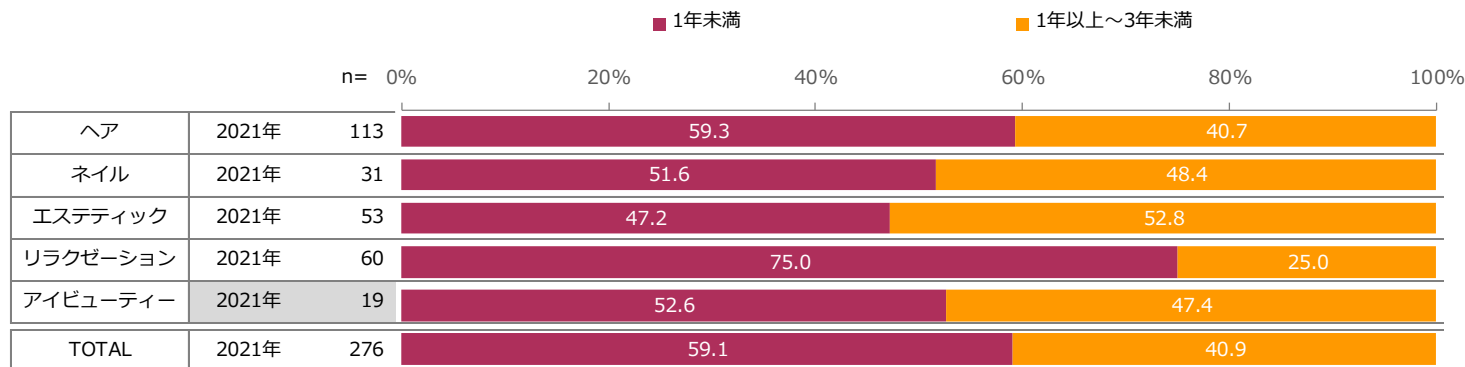


Q40 「●●(例:美容師、ネイリストなど)」を辞めた／離れたことがあると答えた方にお聞きます。
 その職業からどれくらいの期間、離れていましたか。辞めた／離れてから再び就くまでの期間について、あてはまるものをお選びください。
 ※複数回経験がある方は、最も直近についてお答えください。
 (1)新型コロナウイルスの影響ではなく、辞めた／離れたとき

参考 <新型コロナウイルスの影響あり> 職業からの離職期間 (2021年)

【ベース：コロナの影響で離職経験あり】

※n=30未満は参考値



Q40 「●●(例:美容師、ネイリストなど)」を辞めた／離れたことがあると答えた方にお聞きます。
 その職業からどれくらいの期間、離れていましたか。辞めた／離れてから再び就くまでの期間について、あてはまるものをお選びください。
 ※複数回経験がある方は、最も直近についてお答えください。
 (2)新型コロナウイルスの影響により、辞めた／離れたとき

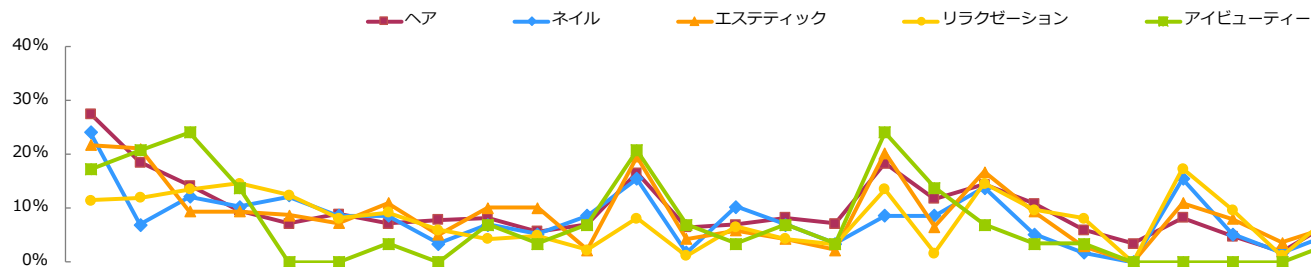
参考 <新型コロナウィルスの影響以外> 美容職業を辞めた・離れた理由(2021年) (MA)

※n=30未満は参考値

※2021年TOTAL値と比べて10pt以上 高い / 低い

※2021年TOTAL値と比べて 5pt以上 高い / 低い

【ベース：コロナ影響ではなく離職経験あり ※無回答者のぞく】



		で通勤が遠いから	通勤から不便だから	サロンの雰囲気やテイストが合わな	働いているスタッフの人柄が良くない	給料が低いから	安定した給与が得られないから	仕事内容がハードだったから	勤務時間が長いから	休日数が少ないから	仕事とプライベートの両立が難しい	スキルや過去の職務経験が活かせない	結婚・妊娠・出産のため	今の職場では育児との両立が難しい	福利厚生が充実していないから	教育・研修制度が整っていないから	評価・昇給制度が充実していないから	上司（オーナーや店長など）と考え	みがうすいから	上の役職が埋まっており、昇進の望	子パレションが低下した（モ	やりがいを感じられなくなった（モ	別の場所でもキャリアを積みたから	将来独立を考えているから	調剤での問題があったから	体調・体を崩してしまっ	精神的な不調を感じたから	友人・知人からの誘いがあったから	新しい職業の方により興味があった	／閉店したから（店・会社）が移	勤務先のサロン（店・会社）の売上	が減少したから（店・会社）の売上	勤務先のサロン（店・会社）の売上	近親者の介護のため	その他
ヘア	2021年	27.5	18.5	14.2	9.6	7.1	8.9	7.1	7.8	8.2	5.7	6.9	16.5	6.4	6.9	8.2	7.1	18.3	11.7	14.4	10.8	5.9	3.4	8.2	4.8	1.8	7.3	3.7	2.7	1.6	1.6	2.7			
ネイル	2021年	58	24.1	6.9	12.1	10.3	12.1	8.6	8.6	3.4	6.9	5.2	8.6	15.5	1.7	10.3	6.9	3.4	8.6	8.6	13.8	5.2	1.7	0.0	15.5	5.2	1.7	5.2	3.4	5.2	5.2	1.7	5.2		
エステティック	2021年	138	21.7	21.0	9.4	9.4	8.7	7.2	10.9	5.1	10.1	10.1	2.2	19.6	4.3	5.8	4.3	2.2	20.3	6.5	16.7	9.4	2.9	0.0	10.9	8.0	3.6	6.5	5.1	2.2	2.9	2.9	0.7		
リラクゼーション	2021年	185	11.4	11.9	13.5	14.6	12.4	8.1	9.2	5.9	4.3	4.9	2.2	8.1	1.1	6.5	4.3	3.2	13.5	1.6	14.6	9.7	8.1	0.0	17.3	9.7	1.1	8.6	4.9	2.2	1.6	2.7	5.4		
アイビューティー	2021年	29	17.2	20.7	24.1	13.8	0.0	0.0	3.4	0.0	6.9	3.4	6.9	20.7	6.9	3.4	6.9	3.4	24.1	13.8	6.9	3.4	3.4	0.0	0.0	0.0	0.0	3.4	3.4	0.0	6.9	6.9	3.4		
TOTAL	2021年	847	22.4	16.8	13.5	10.9	8.6	8.1	8.1	6.4	7.6	6.1	5.2	15.2	4.6	6.7	6.6	5.1	17.1	8.5	14.5	9.7	5.5	1.8	10.9	6.3	1.9	7.2	4.1	2.6	2.2	2.2	3.2		

Q41 その職業を辞めた・離れた理由として、あてはまるものをすべてお選びください。

※複数回経験がある方は、最も直近についてお答えください。

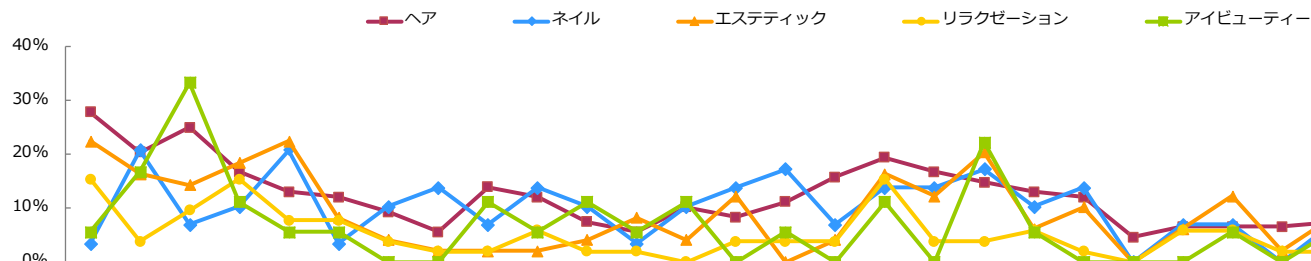
(1)新型コロナウィルスの影響ではなく、辞めた／離れたとき

参考 <新型コロナウィルスの影響あり> 美容職業を辞めた・離れた理由 (2021年) (MA)



【ベース：コロナの影響で離職経験あり ※無回答者のぞく】

※n=30未満は参考値
 ※2021年TOTAL値と比べて10pt以上 高い / 低い
 ※2021年TOTAL値と比べて 5pt以上 高い / 低い



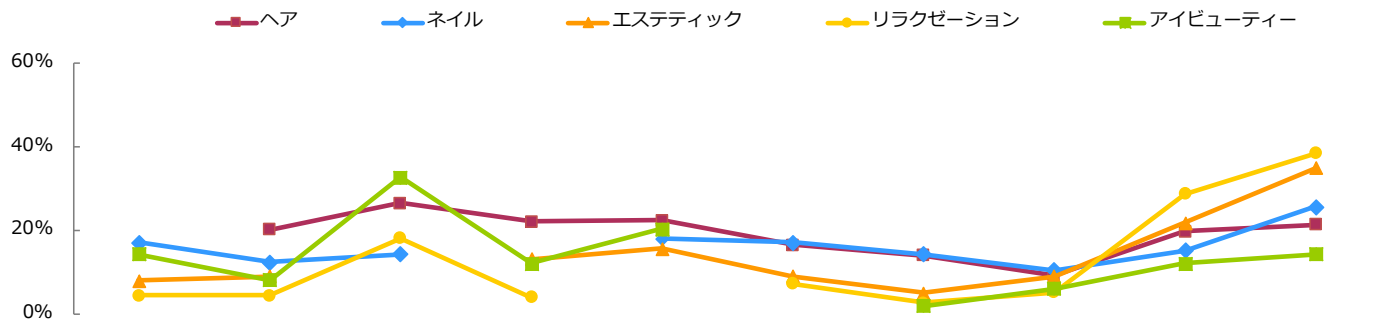
		1	2	3	4	5	6	7	8	9	10	11	12	13	14	15	16	17	18	19	20	21	22	23	24	25	26	27	28	29	30		
理由	n=	108	108	108	108	108	108	108	108	108	108	108	108	108	108	108	108	108	108	108	108	108	108	108	108	108	108	108	108	108	108		
ヘア	2021年	27.8	20.4	25.0	16.7	13.0	12.0	9.3	5.6	13.9	12.0	7.4	5.6	10.2	8.3	11.1	15.7	19.4	16.7	14.8	13.0	12.0	4.6	6.5	6.5	6.5	6.5	7.4	4.6	7.4	4.6	0.0	
ネイル	2021年	29	3.4	20.7	6.9	10.3	20.7	3.4	10.3	13.8	6.9	13.8	10.3	3.4	10.3	13.8	17.2	6.9	13.8	13.8	17.2	10.3	13.8	0.0	6.9	6.9	0.0	6.9	10.3	10.3	6.9	6.9	6.9
エステティック	2021年	49	22.4	16.3	14.3	18.4	22.4	8.2	4.1	2.0	2.0	4.1	8.2	4.1	12.2	0.0	4.1	16.3	12.2	20.4	6.1	10.2	0.0	6.1	12.2	2.0	8.2	6.1	4.1	6.1	2.0	2.0	
リラクゼーション	2021年	52	15.4	3.8	9.6	15.4	7.7	7.7	3.8	1.9	1.9	5.8	1.9	1.9	0.0	3.8	3.8	15.4	3.8	3.8	5.8	1.9	0.0	5.8	5.8	1.9	1.9	5.8	7.7	0.0	3.8	9.6	
アイビューティー	2021年	18	5.6	16.7	33.3	11.1	5.6	5.6	0.0	0.0	11.1	5.6	11.1	5.6	11.1	0.0	5.6	0.0	11.1	0.0	22.2	5.6	0.0	0.0	5.6	0.0	0.0	5.6	16.7	0.0	0.0	0.0	
TOTAL	2021年	256	19.9	16.0	18.4	15.6	14.1	9.0	6.6	4.7	8.2	8.6	6.3	5.1	7.0	8.2	7.8	9.0	16.8	11.7	14.5	9.4	9.0	2.0	5.9	7.4	3.5	6.3	6.6	6.6	5.1	3.9	3.1

Q41 その職業を辞めた・離れた理由として、あてはまるものをすべてお選びください。
 ※複数回経験がある方は、最も直近についてお答えください。
 (2)新型コロナウィルスの影響により、辞めた／離れたとき

Q42 復職後の職業変化 (MA)

【ベース：離職経験あり】

※2023年TOTAL値と比べて10pt以上 ■高い / ■低い
 ※2023年TOTAL値と比べて 5pt以上 ■高い / ■低い



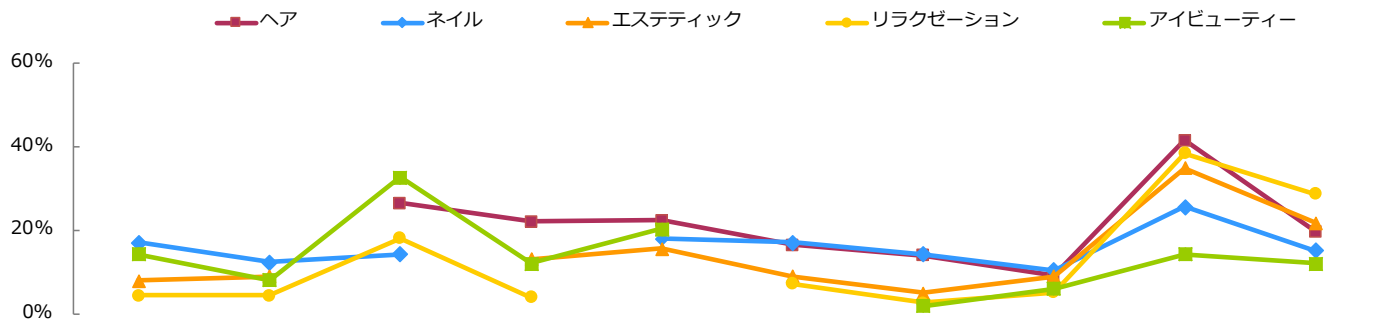
	n=	美容師	理容師	ル・脱ボディエイション	エステティシャン	ネイリスト	リラクゼーション	スパ・エステ	まつげエクステ	メイクアップ	百貨店などの美容部	この職業に就いて働いたこと	別の職業に就いて働いたこと
ヘア	2023年	425	-	20.2	26.6	22.1	22.4	16.5	14.1	9.4	19.8	21.4	
	2022年	565	-	14.9	20.9	15.6	15.6	12.7	9.0	8.0	23.5	29.9	
ネイル	2023年	105	17.1	12.4	14.3	-	18.1	17.1	14.3	10.5	15.2	25.7	
	2022年	140	9.3	6.4	19.3	-	9.3	9.3	11.4	5.7	22.9	31.4	
エステティック	2023年	197	8.1	9.1	-	13.2	15.7	9.1	5.1	9.1	21.8	35.0	
	2022年	284	6.3	8.1	-	11.3	15.5	7.0	4.9	7.0	24.3	34.5	
リラクゼーション	2023年	247	4.5	4.5	18.2	4.0	-	7.3	2.8	5.3	28.7	38.5	
	2022年	257	5.1	6.2	17.5	7.0	-	5.4	6.2	8.2	30.7	38.1	
アイビューティー	2023年	49	14.3	8.2	32.7	12.2	20.4	-	2.0	6.1	12.2	14.3	
	2022年	62	21.0	11.3	11.3	17.7	9.7	-	6.5	6.5	14.5	29.0	
TOTAL	2023年	1,023	5.1	12.9	18.5	13.3	15.2	12.1	9.1	8.3	21.5	28.3	
	2022年	1,308	4.4	10.6	15.1	11.4	11.5	9.1	7.7	7.5	24.6	32.6	

Q42 再び「●●(例:美容師、ネイリストなど)」に就職するまでの間に、別の職業に就いて働いたことはありますか。あてはまるものをすべてお選びください。

参考 Q42 復職後の職業変化 ※美容師から理容師は職業変化なし(MA)

【ベース：離職経験あり】

※2023年TOTAL値と比べて10pt以上 高い / 低い
 ※2023年TOTAL値と比べて 5pt以上 高い / 低い




	n=	美容師	理容師	ル・脱毛エステティック（フィヤシヤ）	ネイリスト	リラクゼーション（整体・リセ）	マッサージ・エステ	メイクアップアーティスト	百貨店などの美容部	別の職業に就いて働	この職業にはあてはまる
		2023年	2022年	2023年	2022年	2023年	2022年	2023年	2022年	2023年	2022年
ヘア	425	-	-	26.6	22.1	22.4	16.5	14.1	9.4	41.6	19.8
	565	-	-	20.9	15.6	15.6	12.7	9.0	8.0	44.8	23.5
ネイル	105	17.1	12.4	14.3	-	18.1	17.1	14.3	10.5	25.7	15.2
	140	9.3	6.4	19.3	-	9.3	9.3	11.4	5.7	31.4	22.9
エステティック	197	8.1	9.1	-	13.2	15.7	9.1	5.1	9.1	35.0	21.8
	284	6.3	8.1	-	11.3	15.5	7.0	4.9	7.0	34.5	24.3
リラクゼーション	247	4.5	4.5	18.2	4.0	-	7.3	2.8	5.3	38.5	28.7
	257	5.1	6.2	17.5	7.0	-	5.4	6.2	8.2	38.1	30.7
アイビューティー	49	14.3	8.2	32.7	12.2	20.4	-	2.0	6.1	14.3	12.2
	62	21.0	11.3	11.3	17.7	9.7	-	6.5	6.5	29.0	14.5
TOTAL	1,023	5.1	4.5	18.5	13.3	15.2	12.1	9.1	8.3	36.7	21.5
	1,308	4.4	4.2	15.1	11.4	11.5	9.1	7.7	7.5	39.1	24.6

Q42 再び「●●(例:美容師、ネイリストなど)」に就職するまでの間に、別の職業に就いて働いたことはありますか。あてはまるものをすべてお選びください。

参考 <新型コロナウィルスの影響以外> 復職後の職業変化 (2021年) (MA)

【ベース：コロナ影響ではなく離職経験あり】

※2021年TOTAL値と比べて10pt以上 高い / 低い
 ※2021年TOTAL値と比べて 5pt以上 高い / 低い




		n=	美容師	理容師	ル（エ） ・脱ス ボ毛テ デ・ティ エイシ ンヤ	ネイ リス ト	ンラリ パピラ なスク どトゼ ）（一 整シ 体ヨ ンリ セ	マタま スツッ タフげ ッ、エ フまク つス げテ パス ！	テメイ イスク トア ッ プ ア ！	員百 貨店 な の 美 容 部	い外職 たの業 と業は がにい あ就（ るい上 て記 働以 る	い別の たの職 と業は に就 いて 働
ヘア	2021年	442	-	29.2	22.4	12.2	10.6	9.3	5.0	5.2	18.3	21.9
ネイル	2021年	58	13.8	12.1	15.5	-	8.6	13.8	1.7	3.4	25.9	31.0
エステティック	2021年	142	13.4	10.6	-	9.9	24.6	6.3	8.5	3.5	22.5	27.5
リラクゼーション	2021年	193	3.6	2.6	10.4	3.6	-	3.6	2.6	4.1	28.0	48.2
アイビューティー	2021年	31	25.8	6.5	32.3	32.3	6.5	-	9.7	6.5	9.7	16.1
TOTAL	2021年	866	4.8	18.2	15.9	9.8	10.3	7.5	5.0	4.6	21.4	29.1

Q42 再び「●●(例:美容師、ネイリストなど)」に就職するまでの間に、別の職業に就いて働いたことはありますか。あてはまるものをすべてお選びください。
 (1)新型コロナウィルスの影響ではなく、辞めた／離れたとき

参考 <新型コロナウイルスの影響あり> 復職後の職業変化(2021年) (MA)

【ベース：コロナの影響で離職経験あり】

※n=30未満は参考値
※2021年TOTAL値と比べて10pt以上 高い / 低い
※2021年TOTAL値と比べて 5pt以上 高い / 低い



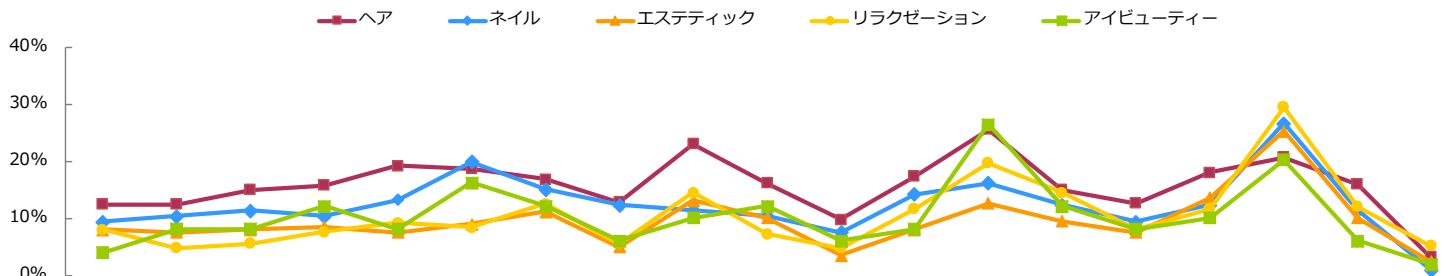
	美容師	理容師	ル・脱ス ボ毛テ デ・ティ エイシ ンヤ	ネイル リスト	ンラリ パピラ なスク どトゼ (ハ整シ 体ヨ ンリセ	マタま スツッ タフげ ッ、エ フマク ツス げテ パス !	テメイ スク トア ッ プ ア !	員百 貨店 な の 美 容 部	い外職 たの業 と業な がにい あ就(あ るい上 て記 働以	い別の たの職 と業 はに ない 就 いて 働	
n=											
ヘア	2021年 113	-	31.0	31.0	20.4	16.8	11.5	7.1	5.3	1.8	20.4
ネイル	2021年 31	3.2	12.9	16.1	-	6.5	12.9	6.5	16.1	12.9	32.3
エステティック	2021年 53	11.3	13.2	-	22.6	20.8	15.1	9.4	11.3	1.9	28.3
リラクゼーション	2021年 60	6.7	1.7	18.3	6.7	-	6.7	6.7	3.3	11.7	55.0
アイビューティー	2021年 19	21.1	15.8	5.3	5.3	15.8	-	21.1	5.3	5.3	21.1
TOTAL	2021年 276	5.4	18.1	18.8	14.5	12.7	10.5	8.3	7.2	5.4	30.8

Q42 再び「●●(例:美容師、ネイリストなど)」に就職するまでの間に、別の職業に就いて働いたことはありますか。あてはまるものをすべてお選びください。
(2)新型コロナウイルスの影響により、辞めた／離れたとき

Q43 復職きっかけ (MA)

【ベース：離職経験あり】

※2023年TOTAL値と比べて10pt以上 高い / 低い
 ※2023年TOTAL値と比べて 5pt以上 高い / 低い



理由	ヘア	ネイル	エステティック	リラクゼーション	アイビューティー
引越す・住居変更をし、通勤	12.5	9.5	8.1	8.1	4.1
給与が上がったから	12.5	10.5	7.6	4.9	8.2
安定した給与を得られるから	15.1	11.4	8.1	5.7	8.2
仕事内容が変わり、働きやすくなったから	15.8	10.5	8.6	7.7	12.2
勤務先が柔軟に対応してくれ環境	19.3	13.3	7.6	9.3	8.2
出産・育児・子育てが落ち着いたから	18.8	20.0	9.1	8.5	16.3
スキルアップをしたいと思ったから	16.9	15.2	11.2	12.6	12.2
教育・研修制度が整っていたから	12.9	12.4	5.1	5.7	6.1
勤務条件にあったから(店・会社)	23.1	11.4	13.2	14.6	10.2
上司(オーナーや店長など)と	16.2	10.5	10.2	7.3	12.2
変わったから(オーナーや店長など)が	9.9	7.6	3.6	4.9	6.1
再度キャリアを積みたかった	17.4	14.3	8.1	11.7	8.2
資格を活かした仕事の方が活	25.6	16.2	12.7	19.8	26.5
体調が回復したから	15.1	12.4	9.6	14.6	12.2
家族の理解が得られたから	12.7	9.5	7.6	8.1	8.2
友人・知人からの誘いがあった	18.1	12.4	13.7	11.7	10.2
その仕事が好きだから	20.7	26.7	25.4	29.6	20.4
家計が厳しくなったから	16.0	11.4	10.2	12.1	6.1
その他	3.3	1.0	2.5	5.3	2.0

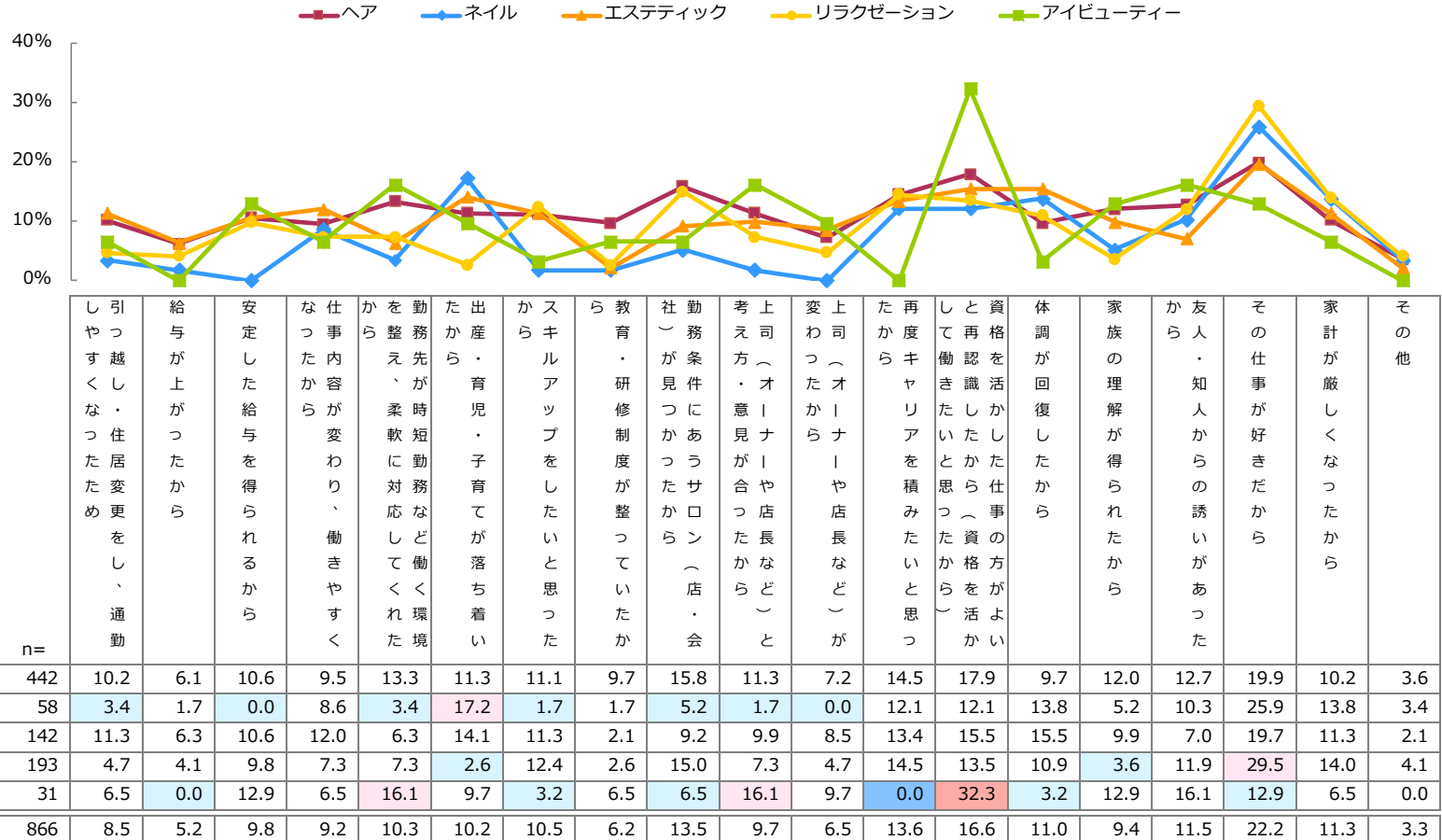
職業	n	理由																			
		引越す・住居変更をし、通勤	給与が上がったから	安定した給与を得られるから	仕事内容が変わり、働きやすくなったから	勤務先が柔軟に対応してくれ環境	出産・育児・子育てが落ち着いたから	スキルアップをしたいと思ったから	教育・研修制度が整っていたから	勤務条件にあったから(店・会社)	上司(オーナーや店長など)と	変わったから(オーナーや店長など)が	再度キャリアを積みたかった	資格を活かした仕事の方が活	体調が回復したから	家族の理解が得られたから	友人・知人からの誘いがあった	その仕事が好きだから	家計が厳しくなったから	その他	
ヘア	2023年	425	12.5	12.5	15.1	15.8	19.3	18.8	16.9	12.9	23.1	16.2	9.9	17.4	25.6	15.1	12.7	18.1	20.7	16.0	3.3
	2022年	565	8.3	7.8	11.2	10.4	12.4	15.6	12.6	8.0	20.4	8.7	6.0	15.6	23.5	11.2	10.1	14.0	25.5	11.9	2.5
ネイル	2023年	105	9.5	10.5	11.4	10.5	13.3	20.0	15.2	12.4	11.4	10.5	7.6	14.3	16.2	12.4	9.5	12.4	26.7	11.4	1.0
	2022年	140	7.1	5.7	7.9	6.4	10.0	12.1	8.6	6.4	15.0	8.6	2.9	11.4	14.3	9.3	10.7	17.9	18.6	7.9	4.3
エステティック	2023年	197	8.1	7.6	8.1	8.6	7.6	9.1	11.2	5.1	13.2	10.2	3.6	8.1	12.7	9.6	7.6	13.7	25.4	10.2	2.5
	2022年	284	8.5	3.9	8.1	8.8	8.5	10.9	9.5	4.6	10.9	4.9	4.2	10.6	14.1	10.2	5.3	16.5	21.1	7.4	6.7
リラクゼーション	2023年	247	8.1	4.9	5.7	7.7	9.3	8.5	12.6	5.7	14.6	7.3	4.9	11.7	19.8	14.6	8.1	11.7	29.6	12.1	5.3
	2022年	257	5.8	6.2	10.1	10.9	9.7	8.9	15.6	7.4	15.6	7.8	6.6	17.5	15.2	16.3	10.9	12.1	32.3	11.7	5.4
アイビューティー	2023年	49	4.1	8.2	8.2	12.2	8.2	16.3	12.2	6.1	10.2	12.2	6.1	8.2	26.5	12.2	8.2	10.2	20.4	6.1	2.0
	2022年	62	6.5	6.5	6.5	16.1	9.7	14.5	14.5	3.2	12.9	3.2	6.5	16.1	12.9	4.8	11.3	12.9	21.0	6.5	3.2
TOTAL	2023年	1,023	9.9	9.3	10.8	11.7	13.5	14.5	14.4	9.3	17.3	12.1	7.0	13.5	20.8	13.5	10.1	14.8	24.3	13.0	3.3
	2022年	1,308	7.6	6.3	9.7	10.0	10.6	12.8	12.2	6.7	16.4	7.4	5.4	14.4	18.3	11.5	9.3	14.5	24.9	10.2	4.2

Q43 再び現在の「●●(例:美容師、ネイリストなど)」という職業に復職したきっかけとして、あてはまるものをすべてお選びください。
 ※複数回経験がある方は、最も直近についてお答えください。

参考 <新型コロナウイルスの影響以外> 復職きっかけ(2021年) (MA)

【ベース：コロナ影響ではなく離職経験あり】

※2021年TOTAL値と比べて10pt以上 高い / 低い
※2021年TOTAL値と比べて 5pt以上 高い / 低い



Q43 再び現在の「●●(例:美容師、ネイリストなど)」という職業に復職したきっかけとして、あてはまるものをすべてお選びください。
※複数回経験がある方は、最も直近についてお答えください。
(1)新型コロナウイルスの影響ではなく、辞めた/離れたとき

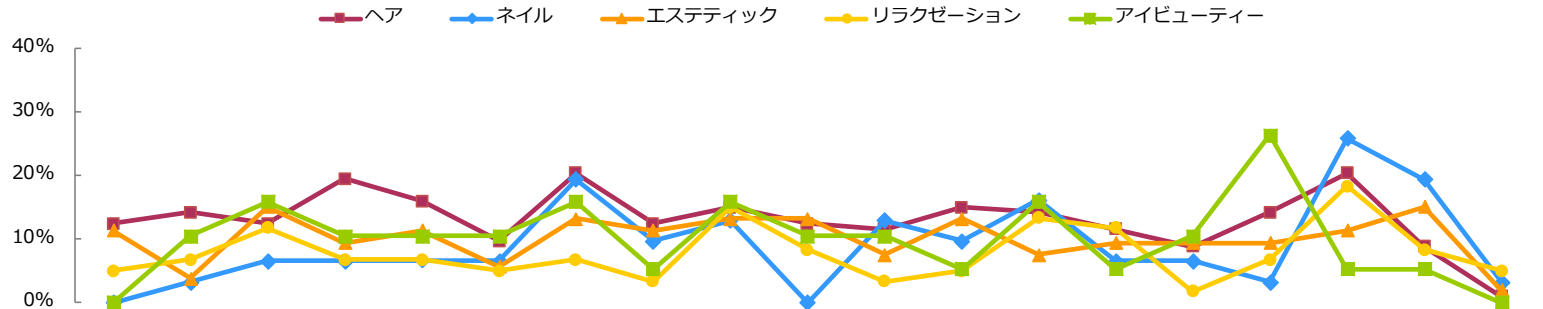
参考 <新型コロナウイルスの影響あり> 復職きっかけ(2021年) (MA)

※n=30未満は参考値

※2021年TOTAL値と比べて10pt以上 高い / 低い

※2021年TOTAL値と比べて 5pt以上 高い / 低い

[ベース：コロナの影響で離職経験あり]



理由	ヘア	ネイル	エステティック	リラクゼーション	アイビューティー
引越す・住居変更をし、通勤	12.4	0.0	11.3	5.0	0.0
給与が上がったから	14.2	3.2	3.8	6.7	10.5
安定した給与を得られるから	12.4	6.5	15.1	11.7	15.8
仕事内容が変わり、働きやすくなったから	19.5	6.5	9.4	6.7	10.5
勤務先が柔軟に対応してくれ環境	15.9	6.5	11.3	6.7	10.5
出産・育児・子育てが落ち着いた	9.7	6.5	5.7	5.0	10.5
スキルアップをしたと思った	20.4	19.4	13.2	6.7	15.8
教育・研修制度が整っていたから	12.4	9.7	11.3	3.3	5.3
勤務条件にあったサロン(店・会社)	15.0	12.9	13.2	15.0	15.8
上司(オーナーや店長など)と	12.4	0.0	13.2	8.3	10.5
変わったから(オーナーや店長など)が	11.5	12.9	7.5	3.3	10.5
再度キャリアを積みたかと思っ	15.0	9.7	13.2	5.0	5.3
しと再認識したか(資格を活か	14.2	16.1	7.5	13.3	15.8
資格を活かした仕事の方がよ	11.5	6.5	9.4	11.7	5.3
体調が回復したから	8.8	6.5	9.4	1.7	10.5
家族の理解が得られたから	14.2	3.2	9.4	6.7	26.3
友人・知人からの誘いがあった	20.4	25.8	11.3	18.3	5.3
その仕事が好きだから	8.8	19.4	15.1	8.3	5.3
家計が厳しくなったから	0.9	3.2	1.9	5.0	0.0
その他					

	n=	2021年	8.3	9.1	12.3	12.7	11.6	7.6	15.6	9.4	14.5	10.1	9.1	11.2	13.0	10.1	7.2	11.2	17.8	10.9	2.2
ヘア	113	12.4	14.2	12.4	19.5	15.9	9.7	20.4	12.4	15.0	12.4	11.5	15.0	14.2	11.5	8.8	14.2	20.4	8.8	0.9	
ネイル	31	0.0	3.2	6.5	6.5	6.5	6.5	19.4	9.7	12.9	0.0	12.9	9.7	16.1	6.5	6.5	3.2	25.8	19.4	3.2	
エステティック	53	11.3	3.8	15.1	9.4	11.3	5.7	13.2	11.3	13.2	13.2	7.5	13.2	7.5	9.4	9.4	9.4	11.3	15.1	1.9	
リラクゼーション	60	5.0	6.7	11.7	6.7	6.7	5.0	6.7	3.3	15.0	8.3	3.3	5.0	13.3	11.7	1.7	6.7	18.3	8.3	5.0	
アイビューティー	19	0.0	10.5	15.8	10.5	10.5	10.5	15.8	5.3	15.8	10.5	10.5	5.3	15.8	5.3	10.5	26.3	5.3	5.3	0.0	
TOTAL	276	8.3	9.1	12.3	12.7	11.6	7.6	15.6	9.4	14.5	10.1	9.1	11.2	13.0	10.1	7.2	11.2	17.8	10.9	2.2	

Q43 再び現在の「●●(例:美容師、ネイリストなど)」という職業に復職したきっかけとして、あてはまるものをすべてお選びください。

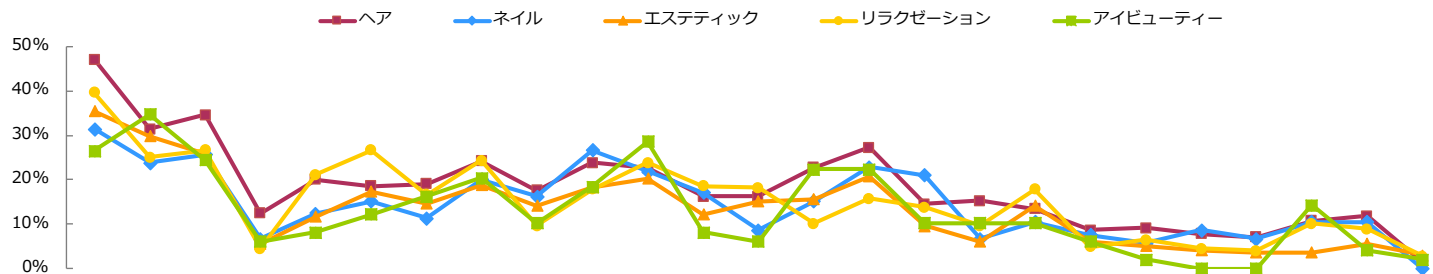
※複数回経験がある方は、最も直近についてお答えください。

(2)新型コロナウイルスの影響により、辞めた／離れたとき

Q44(1) 復職先サロンの重視点 (MA)

【ベース：離職経験あり】

※2023年TOTAL値と比べて10pt以上 高い / 低い
 ※2023年TOTAL値と比べて 5pt以上 高い / 低い



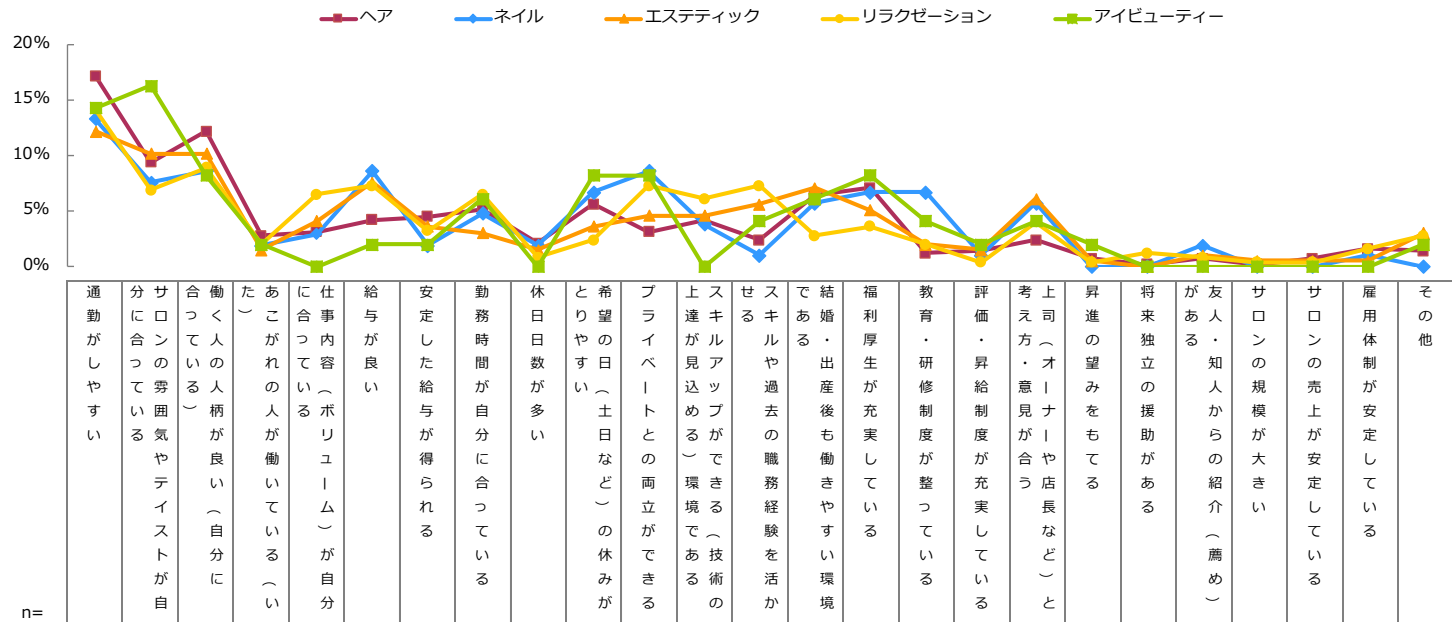
	n=	通勤がしやすい	分合っている	サロンの雰囲気やテイストが自分に合っている	働く人の人柄が良い (自分にとって)	あこがれの人が働いている (いい仕事内容)	仕事内容 (ボリューム) が自分に合っている	給与が良い	安定した給与が得られる	勤務時間が自分に合っている	休日日数が多い	とりにやすい (土日など) の休みが多い	希望の日 (土日など) の休みが多い	プライベートとの両立ができる	上達が早い (環境) である	スキルアップができる (技術) である	スキルや過去の職務経験を活かせる	結婚・出産後も働きやすい環境である	福利厚生が充実している	教育・研修制度が整っている	評価・昇給制度が充実している	考え方・意見が合う (オーナーや店長など) と	上司 (オーナーや店長など) と	昇進の望みをもてる	将来独立の援助がある	友人・知人からの紹介 (薦め) がある	サロンの規模が大きい	サロンの売上が安定している	雇用体制が安定している	その他
ヘア	2023年	425	47.1	31.5	34.6	12.5	20.0	18.6	19.1	24.2	17.6	23.8	22.6	16.2	16.2	22.8	27.3	14.6	15.3	13.4	8.7	9.2	7.8	7.1	10.8	11.8	1.4			
	2022年	565	45.1	27.3	25.3	7.3	15.2	17.9	16.1	22.1	12.2	19.6	14.7	14.0	14.0	21.6	20.5	12.0	8.7	11.2	8.7	11.2	8.7	8.7	3.9	5.8	6.9	5.5	6.4	8.0
ネイル	2023年	105	31.4	23.8	25.7	6.7	12.4	15.2	11.4	20.0	16.2	26.7	21.9	17.1	8.6	15.2	22.9	21.0	6.7	10.5	7.6	5.7	8.6	6.7	10.5	10.5	0.0			
	2022年	140	37.1	24.3	25.7	2.1	11.4	10.7	12.9	16.4	7.1	17.1	17.9	13.6	9.3	22.9	17.1	8.6	7.1	9.3	2.9	2.1	4.3	0.7	3.6	8.6	2.1			
エステティック	2023年	197	35.5	29.9	25.9	5.6	11.7	17.3	14.7	18.8	14.2	18.3	20.3	12.2	15.2	15.7	20.8	9.6	6.1	14.2	6.1	5.1	4.1	3.6	3.6	5.6	3.0			
	2022年	284	38.4	25.4	27.5	6.0	16.2	14.4	11.6	19.7	8.5	19.4	18.3	12.0	12.0	17.3	22.2	10.6	8.1	9.9	4.6	2.8	4.9	3.2	5.6	10.6	2.1			
リラクゼーション	2023年	247	39.7	25.1	26.7	4.5	21.1	26.7	16.6	24.3	9.7	17.8	23.9	18.6	18.2	10.1	15.8	13.8	9.7	17.8	4.9	6.5	4.5	4.0	10.1	8.9	2.8			
	2022年	257	45.1	24.1	29.6	4.3	22.2	21.0	19.1	25.7	12.1	20.2	23.0	15.6	19.1	13.2	16.3	12.1	11.3	15.2	6.2	3.9	7.8	3.5	7.0	8.9	2.7			
アイビューティー	2023年	49	26.5	34.7	24.5	6.1	8.2	12.2	16.3	20.4	10.2	18.4	28.6	8.2	6.1	22.4	22.4	10.2	10.2	10.2	6.1	2.0	0.0	0.0	14.3	4.1	2.0			
	2022年	62	40.3	19.4	29.0	4.8	12.9	11.3	9.7	14.5	6.5	14.5	11.3	11.3	9.7	21.0	27.4	1.6	3.2	6.5	1.6	3.2	0.0	3.2	9.7	6.5	1.6			
TOTAL	2023年	1,023	40.5	29.0	29.6	8.3	17.3	19.6	16.7	22.6	14.6	21.3	22.7	15.7	15.2	17.6	22.6	13.9	11.0	14.2	7.0	7.0	6.0	5.3	9.4	9.4	2.0			
	2022年	1,308	42.6	25.5	26.8	5.7	16.3	16.7	15.1	21.3	10.6	19.2	17.3	13.7	13.8	19.1	20.0	10.9	8.6	11.2	4.3	4.3	6.0	4.0	6.2	8.7	2.4			

Q44 再びその職業に就職した際、勤務先の店 (会社) を探したときの重視する点としてあてはまるものをすべてお選びください。またそのうち、最も重視する点・最低条件 (必須条件) として考えていたものをすべてお選びください。
 (1) <辞めた/離れたとき> 重視する点

Q44(2) 復職先サロンの最重視点 (SA)

【ベース：離職経験あり】

※2023年TOTAL値と比べて10pt以上 高い／低い
 ※2023年TOTAL値と比べて 5pt以上 高い／低い



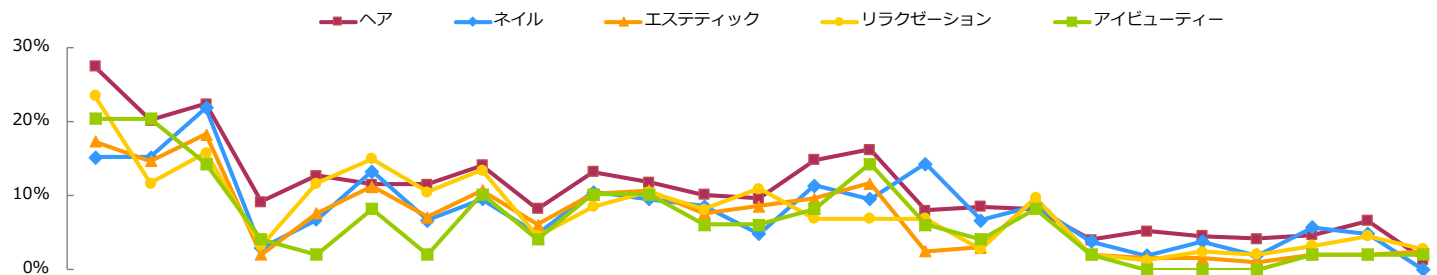
	n=	重視点																																
		通勤がしやすい	分合っている	サロンの雰囲気やテイストが自分合っている	働く人の人柄が良い	あこがれの人が働いている	に合っている	仕事内容(ボリューム)が自分合っている	給与が良い	安定した給与が得られる	勤務時間が自分に合っている	休日日数が多い	とりやすい	希望の日(土日など)の休みが	プライベートとの両立ができる	上達が見込める	スキルアップができる	せる	スキルや過去の職務経験を活か	である	結婚・出産後も働きやすい環境	福利厚生が充実している	教育・研修制度が整っている	評価・昇給制度が充実している	考え方・意見が合う	上司(オーナーや店長など)と	昇進の望みをもてる	将来独立の援助がある	がある	友人・知人からの紹介(薦め)	サロンの規模が大きい	サロンの売上が安定している	雇用体制が安定している	その他
ヘア	2023年	425	17.2	9.4	12.2	2.8	3.1	4.2	4.5	5.2	2.1	5.6	3.1	4.2	4.2	2.4	6.4	7.1	1.2	1.4	2.4	0.7	0.2	0.7	0.2	0.7	0.2	0.5	0.5	1.1	0.2	0.7	1.6	1.4
	2022年	565	16.5	9.0	10.1	2.1	3.4	4.2	3.9	5.5	1.6	4.4	3.9	4.1	4.2	8.3	5.1	2.8	1.2	1.2	2.7	0.5	0.5	1.1	0.4	0.9	1.6	1.9						
ネイル	2023年	105	13.3	7.6	8.6	1.9	2.9	8.6	1.9	4.8	1.9	6.7	8.6	3.8	1.0	5.7	6.7	6.7	1.0	5.7	0.0	0.0	1.9	0.0	0.0	1.9	0.0	0.0	2.1	0.0	0.0	1.0	0.0	
	2022年	140	12.1	10.7	15.0	0.7	2.1	2.1	3.6	5.0	0.7	4.3	3.6	4.3	4.3	10.7	5.7	2.9	1.4	1.4	1.4	0.0	2.1	0.0	0.7	2.9	2.1							
エステティック	2023年	197	12.2	10.2	10.2	1.5	4.1	7.6	3.6	3.0	1.5	3.6	4.6	4.6	5.6	7.1	5.1	2.0	1.5	6.1	0.5	0.0	1.0	0.5	0.5	0.5	3.0							
	2022年	284	15.8	8.5	9.2	1.8	4.6	4.6	3.5	6.0	1.8	3.2	4.6	2.5	3.5	8.8	6.0	2.5	1.1	2.5	0.4	1.4	1.1	1.1	3.5	2.1								
リラクゼーション	2023年	247	14.2	6.9	8.9	2.0	6.5	7.3	3.2	6.5	0.8	2.4	7.3	6.1	7.3	2.8	3.6	2.0	0.4	4.0	0.4	1.2	0.8	0.4	0.4	1.6	2.8							
	2022年	257	14.8	5.4	10.9	0.8	7.8	6.6	5.4	5.1	1.6	3.9	6.2	2.7	6.2	5.1	1.9	1.6	0.8	2.3	0.8	0.8	3.1	0.4	0.0	3.5	2.3							
アイビューティー	2023年	49	14.3	16.3	8.2	2.0	0.0	2.0	2.0	6.1	0.0	8.2	8.2	0.0	4.1	6.1	8.2	4.1	2.0	4.1	2.0	0.0	0.0	0.0	0.0	0.0	2.0							
	2022年	62	12.9	3.2	16.1	1.6	4.8	0.0	1.6	4.8	3.2	3.2	4.8	6.5	4.8	11.3	9.7	0.0	3.2	1.6	0.0	0.0	0.0	0.0	1.6	3.2	1.6							
TOTAL	2023年	1,023	15.0	9.1	10.5	2.2	3.9	6.0	3.6	5.1	1.6	4.7	5.2	4.5	4.1	5.6	5.9	2.2	1.2	3.9	0.6	0.4	0.9	0.3	0.5	1.3	2.0							
	2022年	1,308	15.4	8.1	10.9	1.6	4.4	4.4	4.0	5.4	1.6	4.0	4.5	3.6	4.5	8.2	5.0	2.4	1.2	2.4	0.6	0.5	1.6	0.5	0.8	2.6	2.1							

Q44 再びその職業に就職した際、勤務先の店(会社)を探したときの重視する点としてあてはまるものをすべてお選びください。またそのうち、最も重視する点・最低条件(必須条件)として考えていたものをすべてお選びください。
 (2) <辞めた/離れたとき> 最も重視する点

Q44(3) 復職先サロンの最低条件 (MA)

【ベース：離職経験あり】

※2023年TOTAL値と比べて10pt以上 高い / 低い
 ※2023年TOTAL値と比べて 5pt以上 高い / 低い



		通勤がしやすい	分(に)合(っ)て(い)る	サ(ロ)ン(の)働(き)気(や)テ(イ)ス(ト)が(自)分(に)合(っ)て(い)る	働(く)人(の)人(柄)が(良)い(自(分)に(合)っ(て)い(る))	あ(こ)が(れ)の(人)が(働)い(て)い(る)(い)	に(合)っ(て)い(る)	仕(事)内(容)(ポ(リ)ユ(ー)ム)が(自(分)に(合)っ(て)い(る))	給(与)が(良)い	安(定)し(た)給(与)が(得)ら(れ)る	勤(務)時(間)が(自(分)に(合)っ(て)い(る))	休(日)日(数)が(多)い	と(り)や(す)い	希(望)の(日)(土(日)な(ど))の(休)み(が)	ブ(ラ)イ(バ)ー(ト)と(の)両(立)が(で)き(る)	ス(キ)ル(ア)ッ(プ)が(で)き(る)(技(術)の)	上(違)が(見(込)め(る))環(境)で(あ)る	ス(キ)ル(や)過(去)の(職(務)経(験)を(活)か	で(あ)る	結(婚)・出(産)後(も)働(き)や(す)い(環)境	福(利)厚(生)が(充(実)し(て)い(る))	教(育)・研(修)制(度)が(整)っ(て)い(る)	評(価)・昇(給)制(度)が(充(実)し(て)い(る))	考(え)方・意(見)が(合)う	上(司)(オ(ー)ナ(ー)や(店(長)な(ど))と)	昇(進)の(望)み(を)も(て)る	将(来)独(立)の(援)助(が)あ(る)	が(あ)る	友(人)・知(人)か(ら)の(紹)介(薦(め))	サ(ロ)ン(の)規(模)が(大)き(い)	サ(ロ)ン(の)売(上)が(安)定(し(て)い(る))	雇(用)体(制)が(安)定(し(て)い(る))	そ(の)他
ヘア	2023年	425	27.5	20.2	22.4	9.2	12.7	11.5	11.5	14.1	8.2	13.2	11.8	10.1	9.6	14.8	16.2	8.0	8.5	8.2	4.0	5.2	4.5	4.2	4.7	6.6	1.4						
	2022年	565	26.4	15.4	16.5	4.8	8.0	9.7	9.4	14.3	5.8	8.5	7.4	8.8	8.5	11.0	11.9	6.5	4.6	6.0	2.7	3.4	3.4	2.3	3.0	4.8	1.9						
ネイル	2023年	105	15.2	15.2	21.9	2.9	6.7	13.3	6.7	9.5	4.8	10.5	9.5	8.6	4.8	11.4	9.5	14.3	6.7	8.6	3.8	1.9	3.8	1.9	5.7	4.8	0.0						
	2022年	140	18.6	15.0	17.1	1.4	4.3	7.1	5.7	9.3	4.3	7.1	7.9	7.1	6.4	14.3	7.1	5.0	2.9	6.4	1.4	1.4	2.1	0.7	0.7	4.3	2.1						
エステティック	2023年	197	17.3	14.7	18.3	2.0	7.6	11.2	7.1	10.7	6.1	10.2	10.7	7.6	8.6	9.6	11.7	2.5	3.0	9.6	2.0	1.5	1.5	1.0	2.0	2.0	2.5						
	2022年	284	20.8	14.4	15.8	3.2	8.8	6.7	6.7	10.2	3.5	7.7	8.1	6.3	7.7	10.9	11.3	5.3	3.5	4.6	0.7	0.7	2.1	1.1	2.1	6.3	2.1						
リラクゼーション	2023年	247	23.5	11.7	15.8	3.2	11.7	15.0	10.5	13.4	4.5	8.5	10.5	8.1	10.9	6.9	6.9	6.9	2.8	9.7	2.0	1.2	2.4	2.0	3.2	4.5	2.8						
	2022年	257	24.9	10.5	15.6	3.9	11.7	10.1	10.5	12.1	4.7	9.3	10.9	8.6	9.7	6.2	7.4	6.2	5.8	6.6	2.7	1.6	4.3	1.9	2.7	5.1	2.3						
アイビューティー	2023年	49	20.4	20.4	14.3	4.1	2.0	8.2	2.0	10.2	4.1	10.2	10.2	6.1	6.1	8.2	14.3	6.1	4.1	8.2	2.0	0.0	0.0	0.0	2.0	2.0	2.0						
	2022年	62	22.6	9.7	21.0	1.6	4.8	3.2	6.5	8.1	4.8	4.8	6.5	6.5	6.5	14.5	12.9	0.0	1.6	4.8	0.0	0.0	0.0	0.0	1.6	1.6	1.6						
TOTAL	2023年	1,023	23.0	16.6	19.6	5.5	10.4	12.3	9.5	12.6	6.4	11.0	10.9	8.8	9.1	11.2	12.3	7.2	5.7	8.9	3.0	2.9	3.1	2.6	3.8	4.8	1.9						
	2022年	1,308	23.9	13.9	16.4	3.7	8.3	8.6	8.5	12.2	4.9	8.2	8.3	8.0	8.3	10.6	10.4	5.7	4.3	5.8	2.0	2.1	3.0	1.7	2.4	5.0	2.1						

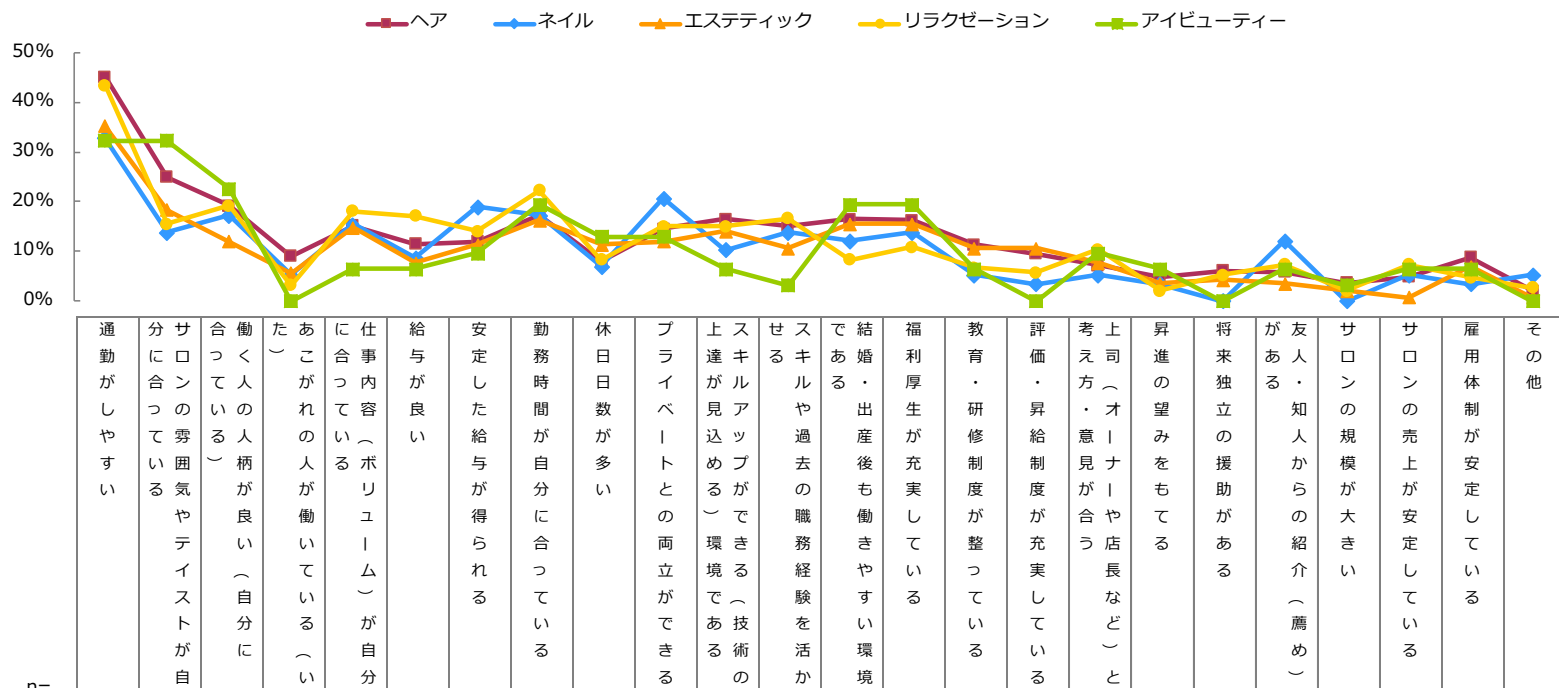
Q44 再びその職業に就職した際、勤務先の店（会社）を探したときの重視する点としてあてはまるものをすべてお選びください。またそのうち、最も重視する点・最低条件（必須条件）として考えていたものをすべてお選びください。
 (3) <辞めた/離れたとき> 最低条件（必須条件）

参考 <新型コロナウイルス影響以外> 復職先サロンの重視点(2021年) (MA)



【ベース：コロナ影響ではなく離職経験あり】

※2021年TOTAL値と比べて10pt以上 ■高い / ■低い
※2021年TOTAL値と比べて 5pt以上 ■高い / ■低い



	n=	通勤がしやすい	分合の雰囲気やテイストが自	サロンの雰囲気やテイストが自	合っている人柄が良い(自分	働く人の人柄が良い(自分	たあがれの人が働いている(い	にあ合っている(ボリューム)が自分	仕事内容(ポリシー)が自分	給与が良い	安定した給与が得られる	勤務時間が自分に合っている	休日数が多い	プライベートとの両立ができる	上達が見込める(環境である	スキルアップができる(技術の	せるスキルや過去の職務経験を活か	である	結婚・出産後も働きやすい環境	福利厚生が充実している	教育・研修制度が整っている	評価・昇給制度が充実している	考え方・意見が合う(オーナーや店長など)と	上司(オーナーや店長など)と	昇進の望みをもてる	将来独立の援助がある	がある友人・知人からの紹介(薦め)	サロンの規模が大きい	サロンの売上が安定している	雇用体制が安定している	その他
ヘア	2021年 442	45.2	24.9	19.2	9.0	15.2	11.5	12.0	17.4	7.9	14.5	16.5	15.2	16.5	16.3	11.3	9.5	7.2	4.8	6.1	5.9	3.6	4.8	8.8	2.0						
ネイル	2021年 58	32.8	13.8	17.2	5.2	15.5	8.6	19.0	17.2	6.9	20.7	10.3	13.8	12.1	13.8	5.2	3.4	5.2	3.4	0.0	12.1	0.0	5.2	3.4	5.2						
エステティック	2021年 142	35.2	18.3	12.0	5.6	14.8	7.7	11.3	16.2	11.3	12.0	14.1	10.6	15.5	15.5	10.6	10.6	7.7	3.5	4.2	3.5	2.1	0.7	7.0	0.7						
リラクゼーション	2021年 193	43.5	15.5	19.2	3.1	18.1	17.1	14.0	22.3	8.3	15.0	15.0	16.6	8.3	10.9	6.7	5.7	10.4	2.1	5.2	7.3	2.1	7.3	4.7	2.6						
アイビューティー	2021年 31	32.3	32.3	22.6	0.0	6.5	6.5	9.7	19.4	12.9	12.9	6.5	3.2	19.4	19.4	6.5	0.0	9.7	6.5	0.0	6.5	3.2	6.5	6.5	0.0						
TOTAL	2021年 866	41.9	21.2	18.0	6.6	15.5	11.8	12.7	18.4	8.7	14.5	15.0	14.2	14.3	14.9	9.6	8.1	8.0	3.9	5.0	6.2	2.8	4.7	7.2	2.1						

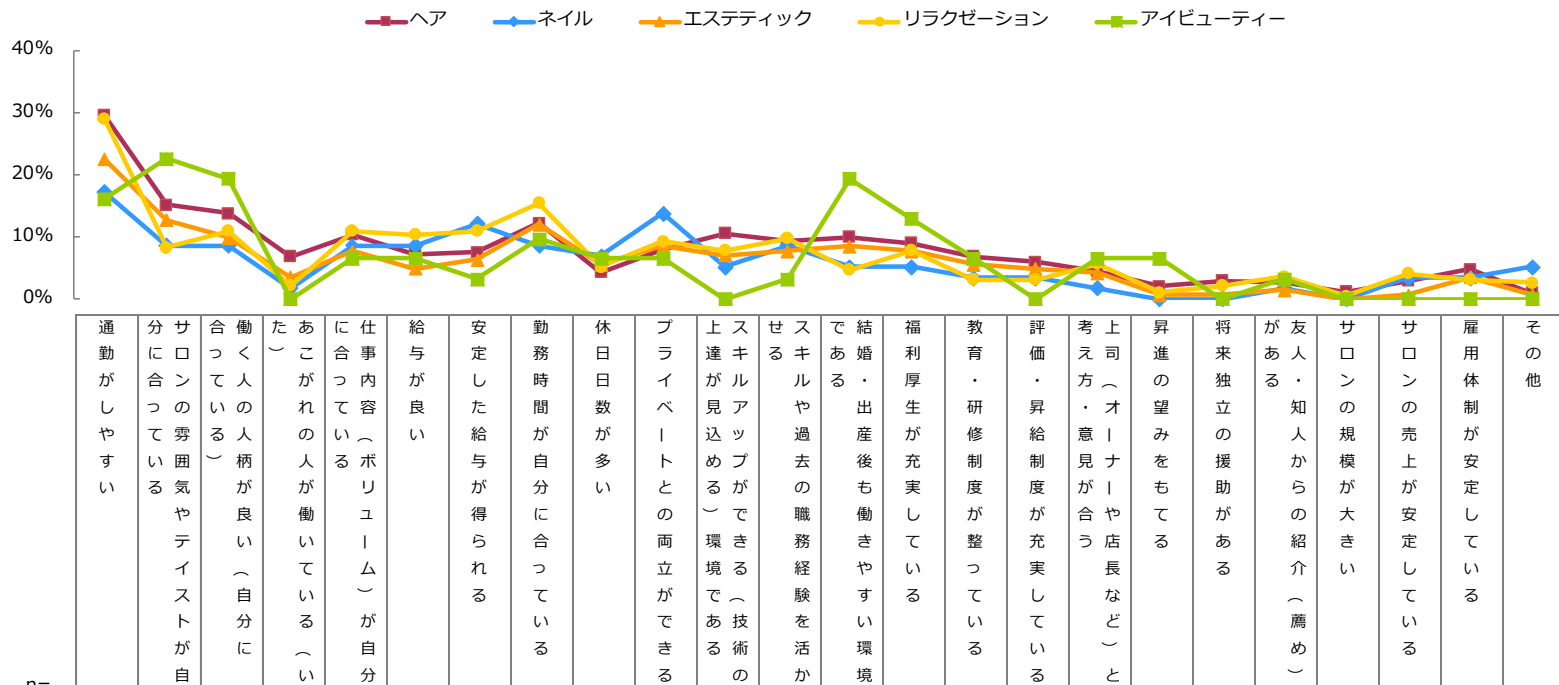
Q45 再びその職業に就職した際、勤務先の店(会社)を探したときの重視点としてあてはまるものをすべてお選びください。またそのうち、最低条件(必須条件)として考えていたものをすべてお選びください。

(1) <新型コロナウイルスの影響ではなく、辞めた/離れたとき> 重視点

参考 <新型コロナウイルス影響以外> 復職先サロンの最低条件 (2021年) (MA)

【ベース：コロナ影響ではなく離職経験あり】

※2021年TOTAL値と比べて10pt以上 高い / 低い
 ※2021年TOTAL値と比べて 5pt以上 高い / 低い



	n=	通勤がしやすい	分合の雰囲気やテイストが自分	サロンの雰囲気やテイストが自分	合っている人柄が良い (自分)	働く人の人柄が良い (自分)	たあがれの人が働いている (い)	にあ合っている (ポリシー)	仕事内容 (ポリシー)	給与が良い	安定した給与が得られる	勤務時間が自分に合っている	休日日数が多い	プライベートとの両立ができる	上達が見込める (技術)	スキルアップができる (技術)	スキルや過去の職務経験を活か	せる	である	結婚・出産後も働きやすい環境	福利厚生が充実している	教育・研修制度が整っている	評価・昇給制度が充実している	考え方・意見が合う	上司 (オーナーや店長など) と	昇進の望みをもてる	将来独立の援助がある	がある	友人・知人からの紹介 (薦め)	サロンの規模が大きい	サロンの売上が安定している	雇用体制が安定している	その他
ヘア	2021年 442	29.6	15.2	13.8	6.8	10.4	7.2	7.5	12.2	4.3	7.9	10.6	9.3	10.0	9.0	6.8	5.9	4.5	2.0	2.9	2.7	1.1	2.9	4.8	0.9								
ネイル	2021年 58	17.2	8.6	8.6	1.7	8.6	8.6	12.1	8.6	6.9	13.8	5.2	8.6	5.2	5.2	3.4	3.4	1.7	0.0	0.0	1.7	0.0	3.4	3.4	5.2								
エステティック	2021年 142	22.5	12.7	9.9	3.5	7.7	4.9	6.3	12.0	5.6	8.5	7.0	7.7	8.5	7.7	5.6	4.9	4.2	0.7	0.7	1.4	0.0	0.7	3.5	0.7								
リラクゼーション	2021年 193	29.0	8.3	10.9	2.1	10.9	10.4	10.9	15.5	5.2	9.3	7.8	9.8	4.7	7.8	3.1	3.1	5.7	1.0	2.1	3.6	0.5	4.1	3.1	2.6								
アイビューティー	2021年 31	16.1	22.6	19.4	0.0	6.5	6.5	3.2	9.7	6.5	6.5	0.0	3.2	19.4	12.9	6.5	0.0	6.5	6.5	0.0	3.2	0.0	0.0	0.0	0.0								
TOTAL	2021年 866	27.0	13.0	12.4	4.6	9.8	7.6	8.2	12.6	5.0	8.7	8.7	8.9	8.5	8.4	5.5	4.7	4.6	1.6	2.1	2.7	0.7	2.8	3.9	1.5								

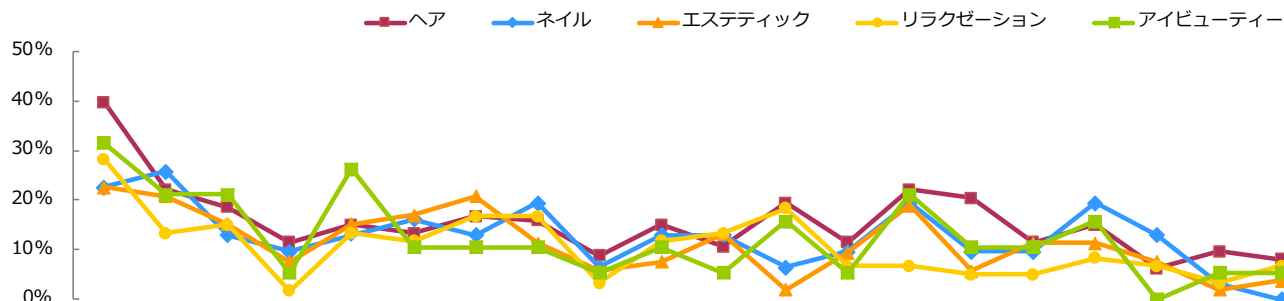
Q45 再びその職業に就職した際、勤務先の店 (会社) を探したときの重視点としてあてはまるものをすべてお選びください。またそのうち、最低条件 (必須条件) として考えていたものをすべてお選びください。
 (2) <新型コロナウイルスの影響ではなく、辞めた/離れたとき> 最低条件 (必須条件)

参考 <新型コロナウイルス影響あり> 復職先サロンの重視点(2021年) (MA)



【ベース：コロナの影響で離職経験あり】

※n=30未満は参考値
※2021年TOTAL値と比べて10pt以上 高い / 低い
※2021年TOTAL値と比べて 5pt以上 高い / 低い



			通 動 が し や す い	分 に 合 っ て い る	サ ロ ン の 雰 囲 気 や テ ィ ス ト が 自 ら 選 ぶ こ と が あ る	合 っ て い る 人 柄 が 良 い (自 分 に あ い 合 う 人 が い る)	あ こ が れ の 人 が 働 い て い る (い い い 人 が い る)	に あ い 合 う 内 容 (ポ リ ユ ー ム) が 自 分 に あ い 合 う	仕 事 内 容 が 良 い (ポ リ ユ ー ム) が 自 分 に あ い 合 う	給 与 が 良 い	安 定 し た 給 与 が 得 ら れ る	勤 務 時 間 が 自 分 に あ い 合 う	休 日 日 数 が 多 い	プ ラ イ ブ ー ト と の 両 立 が で き る	上 達 が 見 込 め ら れ る (技 術 の 進 歩 が あ る)	ス キ ル や 過 去 の 職 務 経 験 を 活 か す こ と が あ る	ス キ ル や 過 去 の 職 務 経 験 を 活 か す こ と が あ る	結 婚 ・ 出 産 後 も 働 き や す い 環 境 が あ る	福 利 厚 生 が 充 実 し て い る	教 育 ・ 研 修 制 度 が 整 っ て い る	評 価 ・ 昇 給 制 度 が 充 実 し て い る	考 え 方 ・ オ ー ナ ー や 店 長 な ど と の 交 渉 が あ い ま わ る こ と が あ る	上 司 の 意 見 が 合 う こ と が あ る	昇 進 の 望 み を も て る	将 来 独 立 の 援 助 が あ る	が あ る 人 の 紹 介 (薦 め)	サ ロ ン の 規 模 が 大 き い	サ ロ ン の 売 上 が 安 定 し て い る	雇 用 体 制 が 安 定 し て い る	そ の 他
ヘア	2021年	113	39.8	22.1	18.6	11.5	15.0	13.3	16.8	15.9	8.8	15.0	10.6	19.5	11.5	22.1	20.4	11.5	15.0	6.2	9.7	8.0	8.0	7.1	6.2	0.9				
ネイル	2021年	31	22.6	25.8	12.9	9.7	12.9	16.1	12.9	19.4	6.5	12.9	12.9	6.5	9.7	19.4	9.7	9.7	19.4	12.9	3.2	0.0	3.2	9.7	9.7	6.5				
エステティック	2021年	53	22.6	20.8	15.1	7.5	15.1	17.0	20.8	11.3	5.7	7.5	13.2	1.9	9.4	18.9	5.7	11.3	11.3	7.5	1.9	3.8	3.8	7.5	5.7	3.8				
リラクゼーション	2021年	60	28.3	13.3	15.0	1.7	13.3	11.7	16.7	16.7	3.3	11.7	13.3	18.3	6.7	6.7	5.0	5.0	8.3	6.7	3.3	6.7	1.7	6.7	10.0	1.7				
アイビューティー	2021年	19	31.6	21.1	21.1	5.3	26.3	10.5	10.5	10.5	5.3	10.5	5.3	15.8	5.3	21.1	10.5	10.5	15.8	0.0	5.3	5.3	5.3	0.0	0.0	0.0				
TOTAL	2021年	276	31.5	20.3	16.7	8.0	15.2	13.8	16.7	15.2	6.5	12.3	11.6	14.1	9.4	17.8	12.3	9.8	13.4	6.9	5.8	5.8	5.1	6.9	6.9	2.2				

Q45 再びその職業に就職した際、勤務先の店（会社）を探したときの重視点としてあてはまるものをすべてお選びください。またそのうち、最低条件（必須条件）として考えていたものをすべてお選びください。

(3) <新型コロナウイルスの影響により、辞めた／離れたとき> 重視点

参考 <新型コロナウイルス影響あり> 復職先サロンの最低条件 (2021年) (MA)

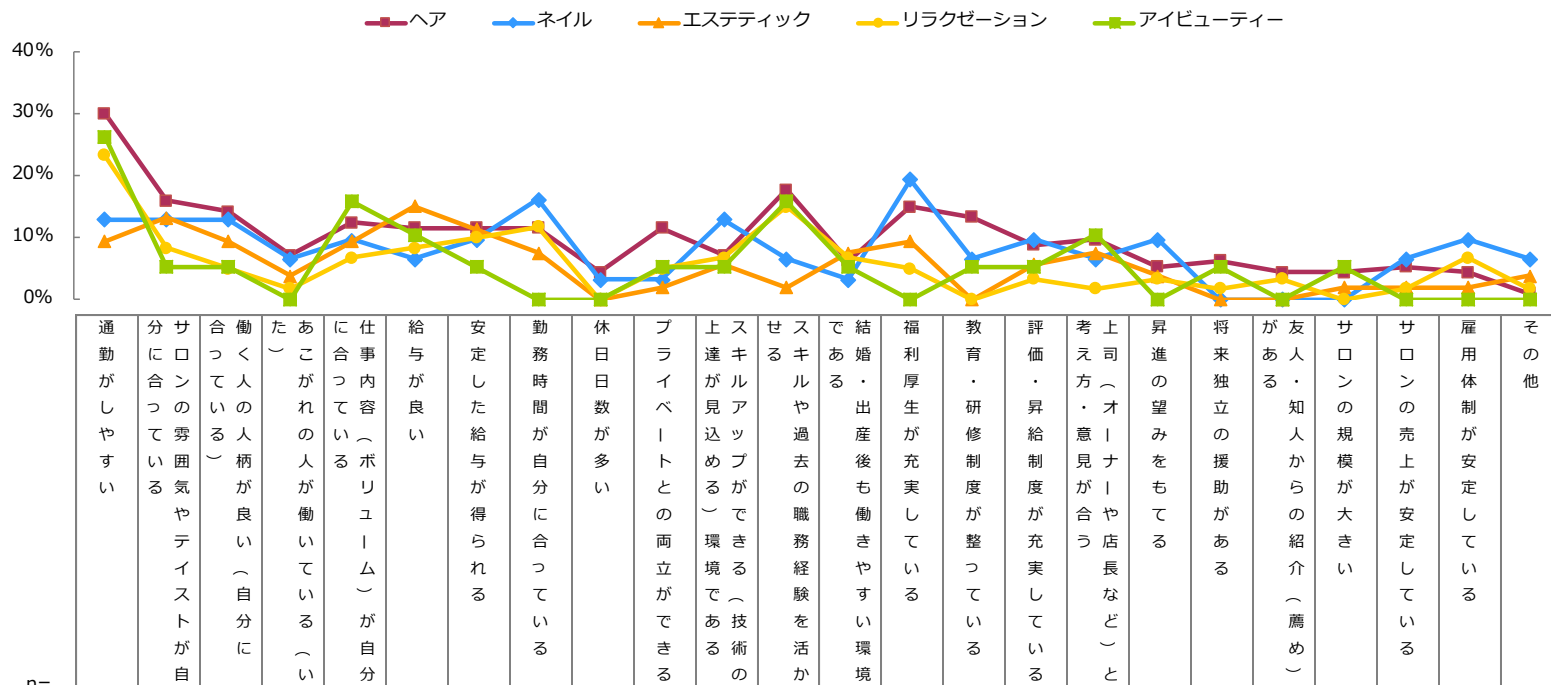


※n=30未満は参考値

※2021年TOTAL値と比べて10pt以上 高い / 低い

※2021年TOTAL値と比べて 5pt以上 高い / 低い

【ベース：コロナの影響で離職経験あり】



	n=	通 動 が し や す い	分 に 合 っ て い る	サ ロ ン の 雰 囲 気 や テ ィ ス ト が 自 分 に あ い 合 う	働 く 人 柄 が 良 い (自 分 に あ い 合 う 人 が い る)	あ こ が れ の 人 が 働 い て い る (い い い 人 が い る)	に あ い 合 う ポ リ ユ ー ム (自 分 に あ い 合 う ポ リ ユ ー ム)	仕 事 内 容 (ポ リ ユ ー ム) が 自 分 に あ い 合 う	給 与 が 良 い	安 定 し た 給 与 が 得 ら れ る	勤 務 時 間 が 自 分 に あ い 合 う	休 日 日 数 が 多 い	プ ラ イ ブ ハ ー ト と の 両 立 が で き る	上 達 が 見 込 め ら れ る (技 術 の 進 歩 が 速 い)	ス キ ル や 過 去 の 職 務 経 験 を 活 か す こ の 環 境 で あ る	ス キ ル や 過 去 の 職 務 経 験 を 活 か す こ の 環 境 で あ る	結 婚 ・ 出 産 後 も 働 き や す い 環 境 で あ る	福 利 厚 生 が 充 実 し て い る	教 育 ・ 研 修 制 度 が 整 っ て い る	評 価 ・ 昇 給 制 度 が 充 実 し て い る	考 え 方 ・ 意 見 が 合 う (店 長 な ど)	上 司 方 ・ オ ー ナ ー や 店 長 な ど) と の 関 係 が 良 い	昇 進 の 望 み を も て る	将 来 独 立 の 援 助 が あ る	友 人 ・ 知 人 か ら の 紹 介 (薦 め)	サ ロ ン の 規 模 が 大 き い	サ ロ ン の 売 上 が 安 定 し て い る	雇 用 体 制 が 安 定 し て い る	そ の 他
ヘア	2021年 113	30.1	15.9	14.2	7.1	12.4	11.5	11.5	11.5	4.4	11.5	7.1	17.7	6.2	15.0	13.3	8.8	9.7	5.3	6.2	4.4	4.4	5.3	4.4	4.4	5.3	4.4	0.9	
ネイル	2021年 31	12.9	12.9	12.9	6.5	9.7	6.5	9.7	16.1	3.2	3.2	12.9	6.5	3.2	19.4	6.5	9.7	6.5	9.7	0.0	0.0	0.0	6.5	9.7	6.5	0.0	0.0	0.0	6.5
エステティック	2021年 53	9.4	13.2	9.4	3.8	9.4	15.1	11.3	7.5	0.0	1.9	5.7	1.9	7.5	9.4	0.0	5.7	7.5	3.8	0.0	0.0	1.9	1.9	1.9	1.9	1.9	1.9	3.8	
リラクゼーション	2021年 60	23.3	8.3	5.0	1.7	6.7	8.3	10.0	11.7	0.0	5.0	6.7	15.0	6.7	5.0	0.0	3.3	1.7	3.3	1.7	3.3	0.0	1.7	6.7	1.7	0.0	1.7	1.7	
アイビューティ	2021年 19	26.3	5.3	5.3	0.0	15.8	10.5	5.3	0.0	0.0	5.3	5.3	15.8	5.3	0.0	5.3	10.5	0.0	5.3	0.0	5.3	0.0	5.3	0.0	0.0	0.0	0.0	0.0	
TOTAL	2021年 276	22.5	12.7	10.5	4.7	10.5	10.9	10.5	10.5	2.2	6.9	7.2	12.7	6.2	11.2	6.5	6.9	7.2	4.7	3.3	2.5	2.5	3.6	4.7	2.2	2.5	3.6	2.2	

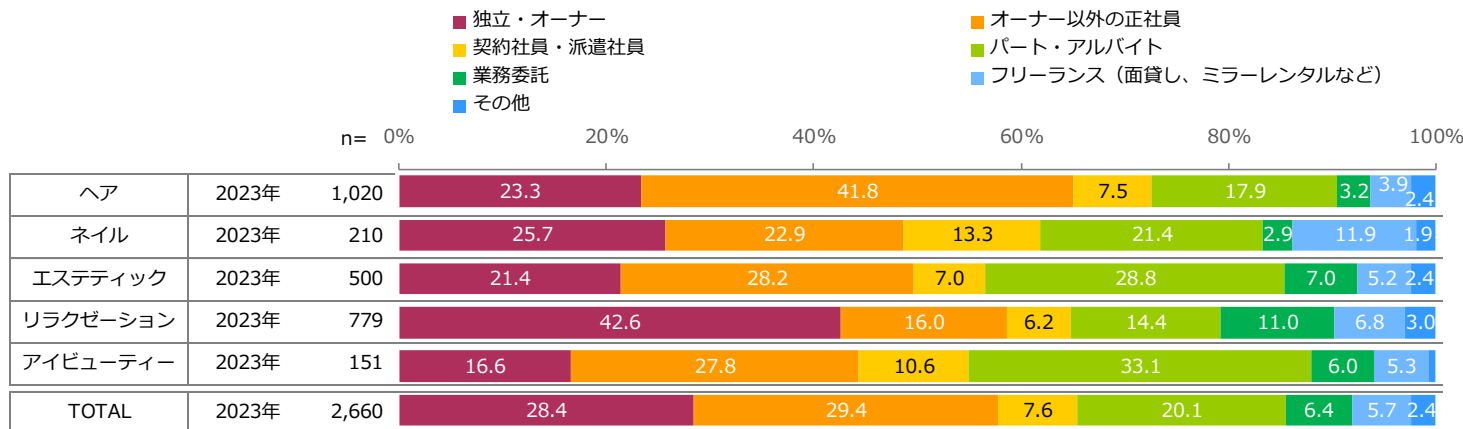
Q45 再びその職業に就職した際、勤務先の店（会社）を探したときの重視点としてあてはまるものをすべてお選びください。またそのうち、最低条件（必須条件）として考えていたものをすべてお選びください。

(4) <新型コロナウイルスの影響により、辞めた／離れたとき> 最低条件（必須条件）

Q45 今後希望する就業形態

※1%未満は非表示

【ベース：全体】



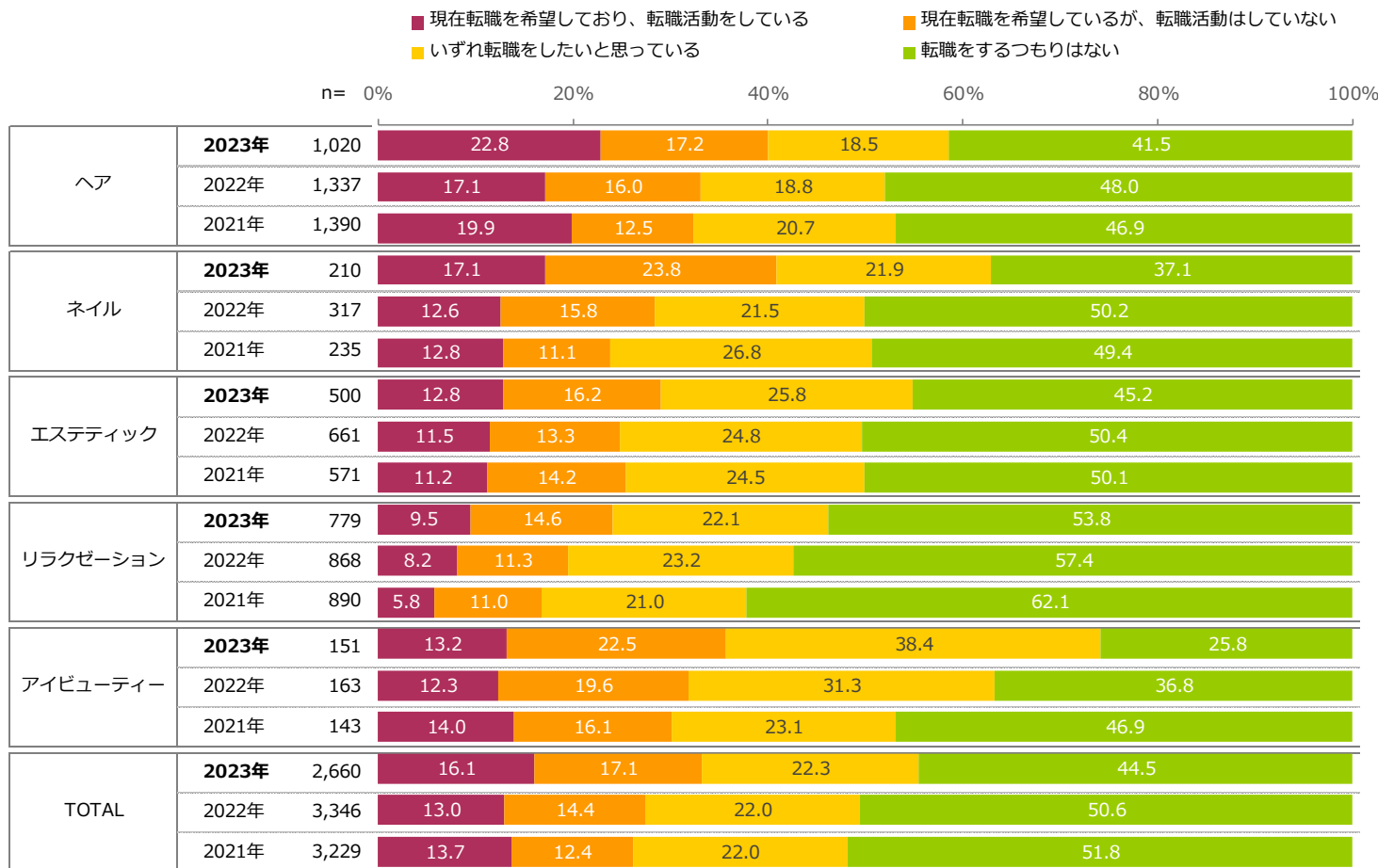
※2023年調査では、前年と聴取内容が異なるため単年で作成

Q45 あなたは今後「●●(例:美容師、ネイリストなど)」として、どのような就業形態で働くことを考えていますか。

Q46(1) 別の店舗への転職意向

※1%未満は非表示

【ベース：全体】



Q46 あなたは今後、転職（会社や団体が変わること）することを考えていますか。「●●(例:美容師、ネイリストなど)」として職業は変えずに別の店（会社）に転職すること、「●●(例:美容師、ネイリストなど)」から他の職業に転職すること、それぞれの意向をお答えください。

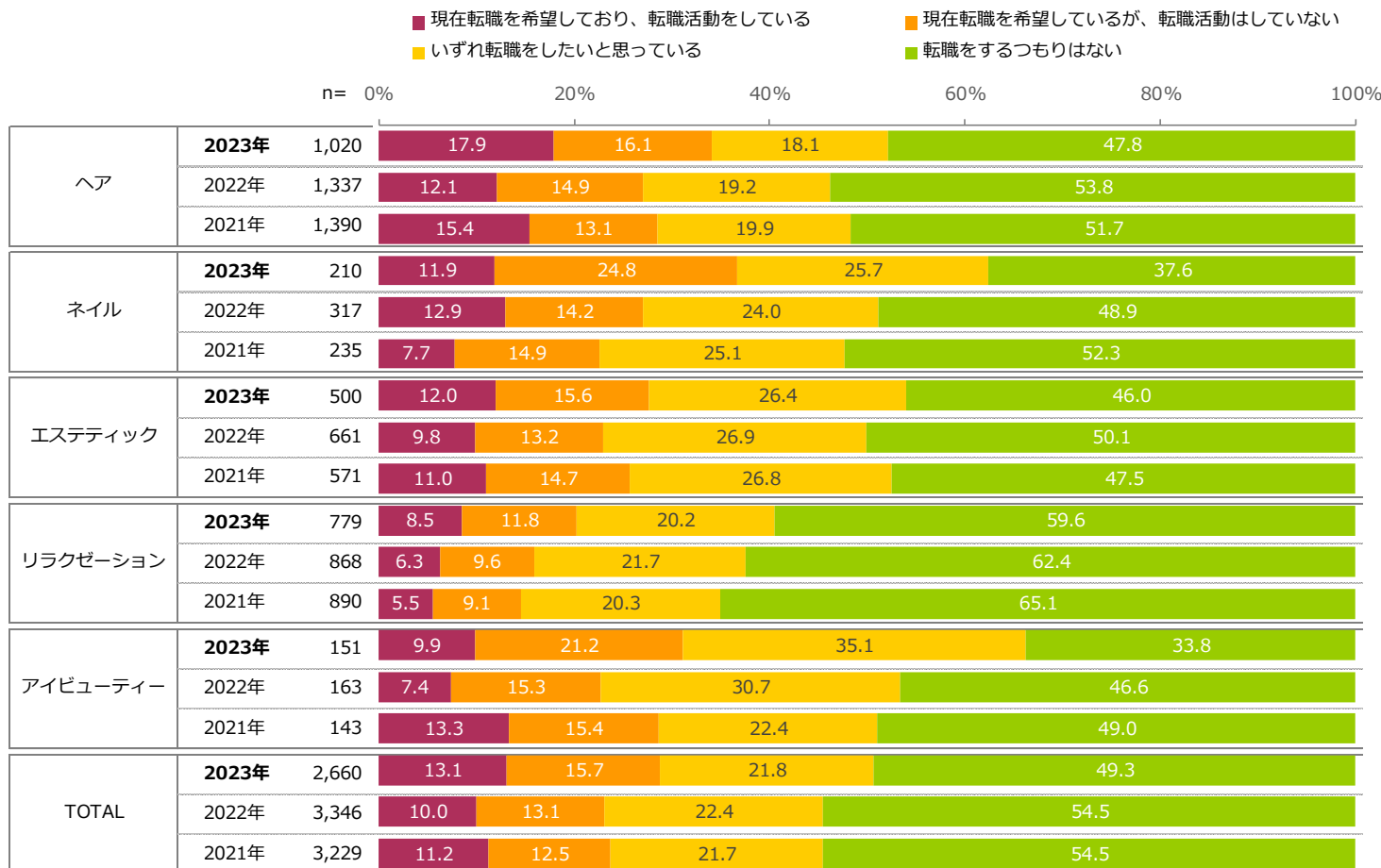
※同会社の店舗異動は含まずにお答えください。

(1)「●●(例:美容師、ネイリストなど)」として職業は変えずに別の店（会社）に転職すること ※独立して開業する場合は含めずにお答えください。

Q46(2) 他の職業への転職意向

【ベース：全体】

※1%未満は非表示



Q46 あなたは今後、転職（会社や団体が変わること）することを考えていますか。「●●(例:美容師、ネイリストなど)」として職業は変えずに別の店（会社）に転職すること、「●●(例:美容師、ネイリストなど)」から他の職業に転職すること、それぞれの意向をお答えください。

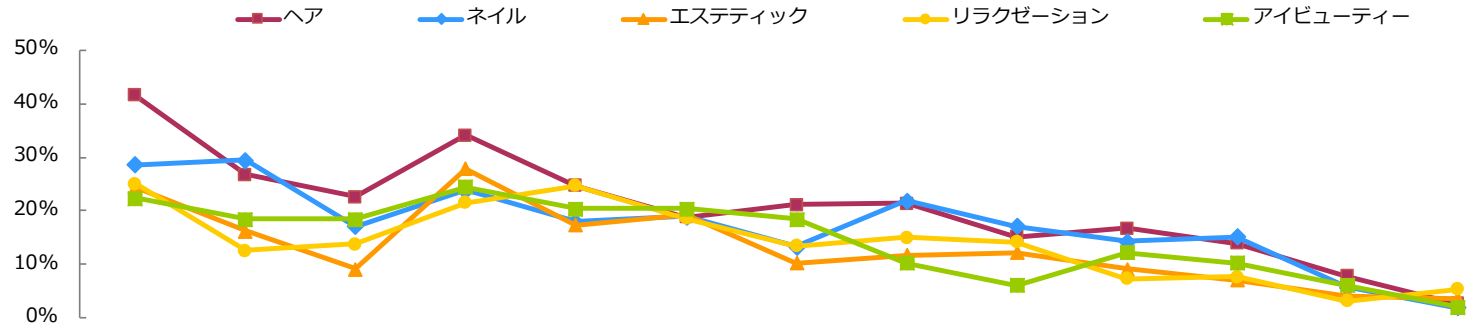
※同会社の店舗異動は含まずにお答えください。

(2)「●●(例:美容師、ネイリストなど)」から他の職業に転職すること

Q47(1) 復職時の仕事探し方法 (MA)

【ベース：離職経験あり】

※2023年TOTAL値と比べて10pt以上 高い / 低い
 ※2023年TOTAL値と比べて 5pt以上 高い / 低い



		親 や 知 人 か ら の 紹 介	か ら の 働 い て い た 店 (会 社)	雑 誌 (有 料 求 人 情 報 誌)	ハ ロ ー ワ ー ク	情 報 誌 (ペ ー パ ー (無 料 求 人)	ホ ム ペ ー ジ (求 人 欄) の	各 サ ロ ン (店 ・ 会 社) の	テ ィ ホ ッ ト ペ ッ パ ー ビ ュ ー ト ー	美 容 サ ロ ン 検 索 サ イ ト	美 容 系 専 門 の 求 人 サ イ ト	系 専 門 以 外) の 求 人 サ イ ト (美 容	そ の 他 の 求 人 サ イ ト (美 容	問 い 合 わ い せ た サ ロ ン に 直 接	I n s t a b l e (S c a r o l i n e)	F a c e b o o k (S o c i a l M e d i a)	か ら の 働 い て い た 大 学 / 専 門 学 校	そ の 他
ヘア	2023年	425	41.6	26.8	22.6	34.1	24.7	18.8	21.2	21.4	15.1	16.7	13.9	7.8	2.6			
ネイル	2023年	105	28.6	29.5	17.1	23.8	18.1	19.0	13.3	21.9	17.1	14.3	15.2	5.7	1.9			
エステティック	2023年	197	24.4	16.2	9.1	27.9	17.3	19.3	10.2	11.7	12.2	9.1	7.1	4.1	3.6			
リラクゼーション	2023年	247	25.1	12.6	13.8	21.5	24.7	18.6	13.4	15.0	14.2	7.3	7.7	3.2	5.3			
アイビューティー	2023年	49	22.4	18.4	18.4	24.5	20.4	20.4	18.4	10.2	6.1	12.2	10.2	6.1	2.0			
TOTAL	2023年	1,023	32.1	21.2	17.1	28.3	22.4	19.0	16.2	17.5	14.1	12.5	11.0	5.7	3.3			

※2023年調査では、前年と聴取内容が異なるため単年で作成

Q47 「●●(例:美容師、ネイリストなど)」を辞めた／離れたことがある、または「●●(例:美容師、ネイリストなど)」の職業のまま転職したことがあると答えた方にお聞きます。勤務先の探し方すべてと、最終的に決まった勤務先の探し方を1つお選びください。

※複数回経験がある方は、最も直近についてお答えください。

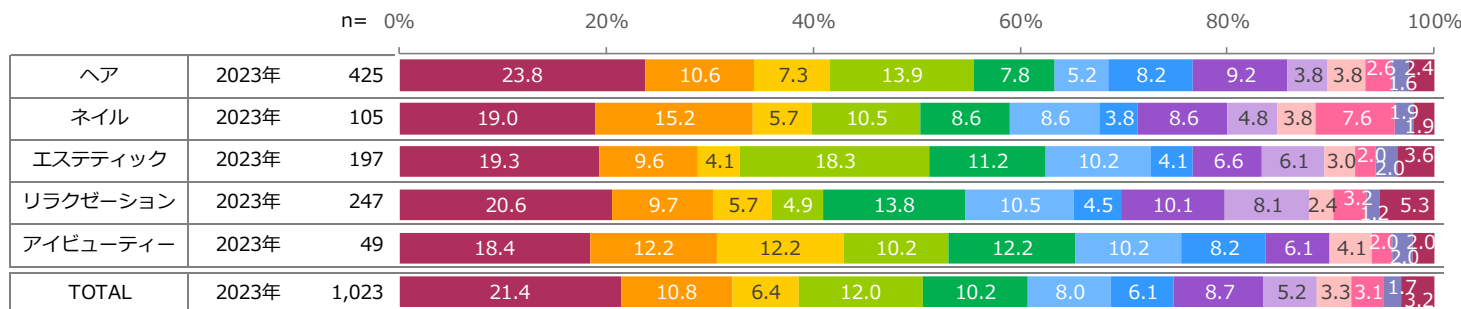
(1)「●●(例:美容師、ネイリストなど)」を辞めた／離れてから、再びその職業に就職したときの、勤務先の探し方すべて (回答はいくつでも)

Q47(2) 復職時の仕事探し方法 (SA)

【ベース：離職経験あり】

※1%未満は非表示

- 親や知人からの紹介
- 以前働いていた店（会社）からの紹介
- 雑誌（有料求人情報誌）
- ハローワーク
- フリーペーパー（無料求人情報誌）
- 各サロン（店・会社）のホームページ（求人欄）
- 美容サロン検索サイト（ホットペッパービューティーなど）
- 美容系専門の求人サイト
- その他の求人サイト（美容系専門以外）
- 働きたい美容サロンに直接問い合わせた
- SNS（Twitter、Facebook、Instagramなど）
- 通っていた大学／専門学校からの紹介
- その他



※2023年調査では、前年と聴取内容が異なるため単年で作成

Q47 「●●(例:美容師、ネイリストなど)」を辞めた／離れたことがある、または「●●(例:美容師、ネイリストなど)」の職業のまま転職したことがあると答えられた方にお聞きします。勤務先の探し方すべてと、最終的に決まった勤務先の探し方を1つお選びください。

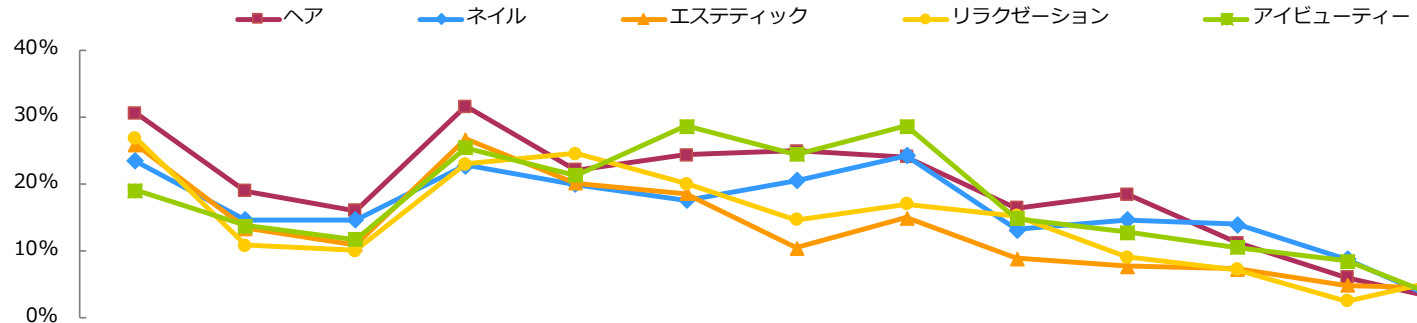
※複数回経験がある方は、最も直近についてお答えください。

(2)「●●(例:美容師、ネイリストなど)」を辞めた／離れてから、再びその職業に就職したときの、最終的に決まった勤務先の探し方（回答は1つ）

Q47(3) 転職時の仕事探し方法 (MA)

【ベース：離職経験あり】

※2023年TOTAL値と比べて10pt以上 高い / 低い
 ※2023年TOTAL値と比べて 5pt以上 高い / 低い



		親や知人からの紹介	以前の働いていた店（会社）	雑誌（有料求人情報誌）	ハローワーク	フリーペーパー（無料求人情報誌）	各サロンの求人欄	美容系専門の求人サイト	美容系専門の求人サイト（美容系以外）	その他の求人サイト	働きたい美容サロンに直接	インタビューなど	通った大学／専門学校	その他	
	n=														
ヘア	2023年	751	30.6	19.0	16.0	31.6	22.1	24.4	25.0	24.1	16.4	18.5	11.2	6.0	2.3
ネイル	2023年	136	23.5	14.7	14.7	22.8	19.9	17.6	20.6	24.3	13.2	14.7	14.0	8.8	1.5
エステティック	2023年	247	25.9	13.4	10.9	26.7	20.2	18.6	10.5	15.0	8.9	7.7	7.3	4.9	4.5
リラクゼーション	2023年	483	26.9	10.8	10.1	23.0	24.6	20.1	14.7	17.0	15.3	9.1	7.2	2.5	6.2
アイビューティー	2023年	94	19.1	13.8	11.7	25.5	21.3	28.7	24.5	28.7	14.9	12.8	10.6	8.5	2.1
TOTAL	2023年	1,711	27.7	15.3	13.3	27.4	22.3	22.0	19.6	21.0	14.7	13.7	9.7	5.2	3.6

※2023年調査では、前年と聴取内容が異なるため単年で作成

Q47 「●●(例:美容師、ネイリストなど)」を辞めた／離れたことがある、または「●●(例:美容師、ネイリストなど)」の職業のまま転職したことがあると答えた方にお聞きます。勤務先の探し方すべてと、最終的に決まった勤務先の探し方を1つお選びください。

※複数回経験がある方は、最も直近についてお答えください。

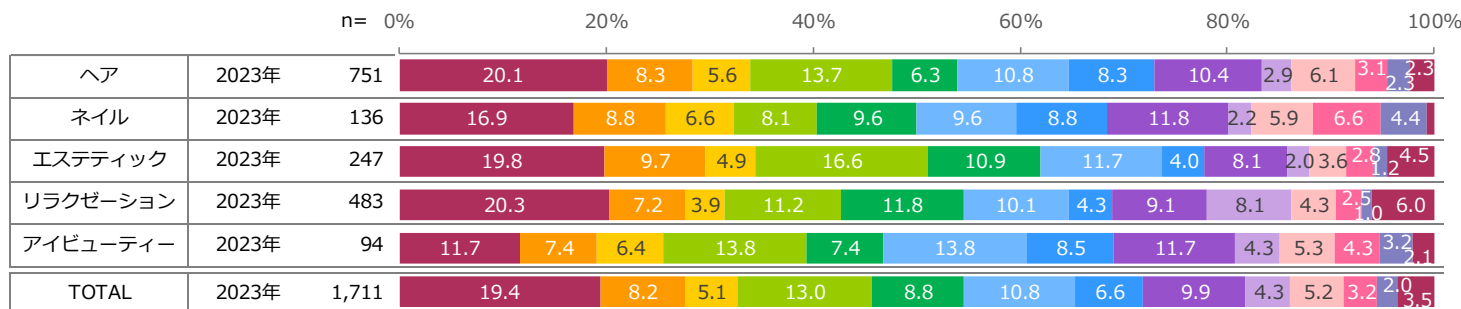
(3)「●●(例:美容師、ネイリストなど)」の職業のまま転職した際の、転職先の探し方すべて（回答はいくつでも）

Q47(4) 転職時の仕事探し方法 (SA)

【ベース：離職経験あり】

※1%未満は非表示

- 親や知人からの紹介
- 以前働いていた店（会社）からの紹介
- 雑誌（有料求人情報誌）
- ハローワーク
- フリーペーパー（無料求人情報誌）
- 各サロン（店・会社）のホームページ（求人欄）
- 美容サロン検索サイト（ホットペッパービューティーなど）
- 美容系専門の求人サイト
- その他の求人サイト（美容系専門以外）
- 働きたい美容サロンに直接問い合わせた
- SNS（Twitter、Facebook、Instagramなど）
- 通っていた大学／専門学校からの紹介
- その他



※2023年調査では、前年と聴取内容が異なるため単年で作成

Q47 「●●(例:美容師、ネイリストなど)」を辞めた／離れたことがある、または「●●(例:美容師、ネイリストなど)」の職業のまま転職したことがあると答えた方にお聞きします。勤務先の探し方すべてと、最終的に決まった勤務先の探し方を1つお選びください。

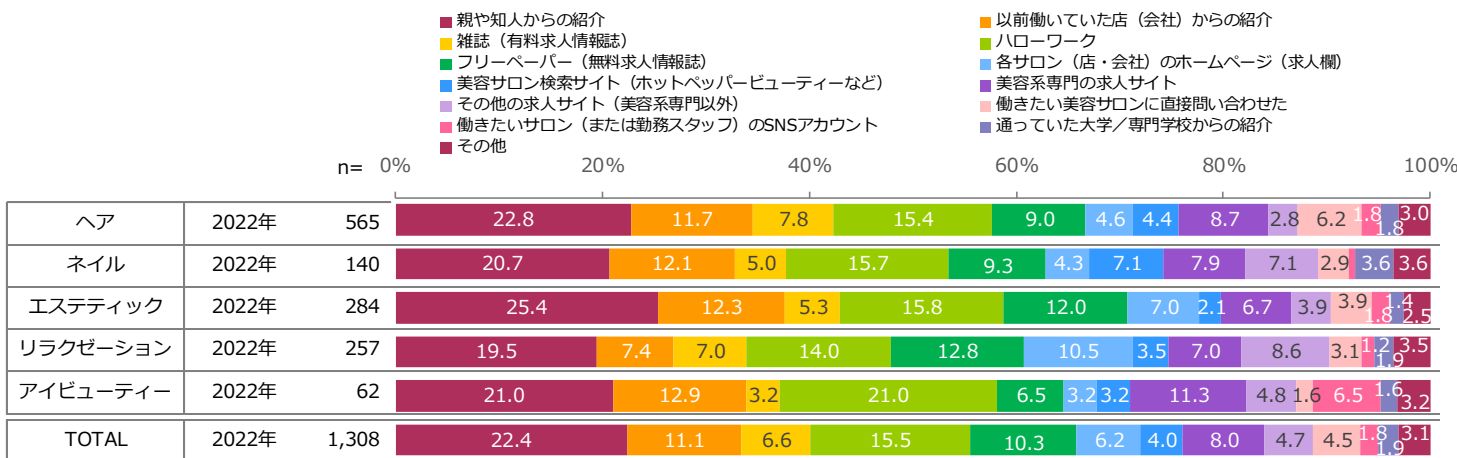
※複数回経験がある方は、最も直近についてお答えください。

(4)「●●(例:美容師、ネイリストなど)」の職業のまま転職した際の、最終的に決まった転職先の探し方（回答は1つ）

参考 復職時の仕事探し方法(2022年) (SA)

【ベース：離職経験あり】

※1%未満は非表示



Q47 「●●(例:美容師、ネイリストなど)」を辞めた／離れたことがある、または「●●(例:美容師、ネイリストなど)」の職業のまま転職したことがあると答えた方にお聞きます。勤務先の探し方すべてと、最終的に決まった勤務先の探し方を1つお選びください。

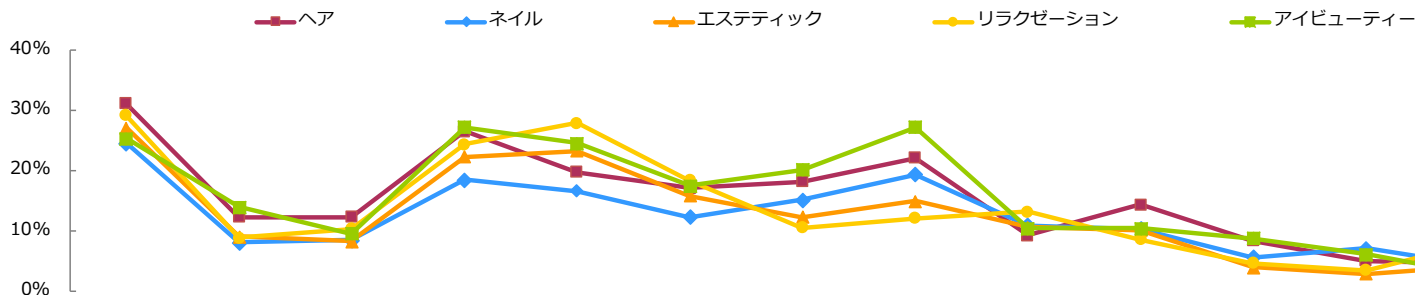
※複数回経験がある方は、最も直近についてお答えください。

(2)「●●(例:美容師、ネイリストなど)」を辞めた／離れてから、再びその職業に就職したときの、最終的に決まった勤務先の探し方 (回答は1つ)

参考 転職時の仕事探し方法(2022年) (MA)

【ベース：転職経験あり】

※2022年TOTAL値と比べて10pt以上 高い / 低い
 ※2022年TOTAL値と比べて 5pt以上 高い / 低い



	n=	紹介 や 知 人 か ら の 紹	親 友 知 人 か ら の 紹	以 前 働 い た 店	報 誌 有 料 求 人 情	ハ ン ド ブ ック	フ リー ペ ー パ ー	フ リー ペ ー パ ー	各 種 求 人 欄	社 会 各 種 求 人 欄	各 種 求 人 欄	な ん だ か の 求 人 欄	バ イ オ ン リ ン グ	美 容 サ ロ ン 検 索	サ イ ト 専 門 求 人	外 国 の 求 人	そ の 他 の 求 人	セン ター に 直 接 問 合 わ	働 き 先 の 求 人	ア タ カ ウ の 求 人	働 き 先 の 求 人	専 門 学 校 の 求 人	通 学 先 の 求 人	そ の 他
ヘア	2022年 1,081	31.1	12.3	12.3	26.5	19.8	17.1	18.2	22.1	9.3	14.4	8.4	5.1	4.6										
ネイル	2022年 211	24.6	8.1	8.5	18.5	16.6	12.3	15.2	19.4	10.9	10.4	5.7	7.1	4.3										
エステティック	2022年 373	27.1	9.1	8.3	22.3	23.3	15.8	12.3	15.0	10.7	10.2	4.0	2.9	4.3										
リラクゼーション	2022年 537	29.2	8.9	10.4	24.4	27.9	18.4	10.6	12.1	13.2	8.6	4.7	3.5	8.2										
アイビューティー	2022年 114	25.4	14.0	9.6	27.2	24.6	17.5	20.2	27.2	10.5	10.5	8.8	6.1	2.6										
TOTAL	2022年 2,316	29.1	10.7	10.8	24.7	22.2	16.8	15.3	18.7	10.7	11.8	6.6	4.6	5.3										

Q47 「●●(例:美容師、ネイリストなど)」を辞めた／離れたことがある、または「●●(例:美容師、ネイリストなど)」の職業のまま転職したことがあると答えた方にお聞きます。勤務先の探し方すべてと、最終的に決まった勤務先の探し方を1つお選びください。

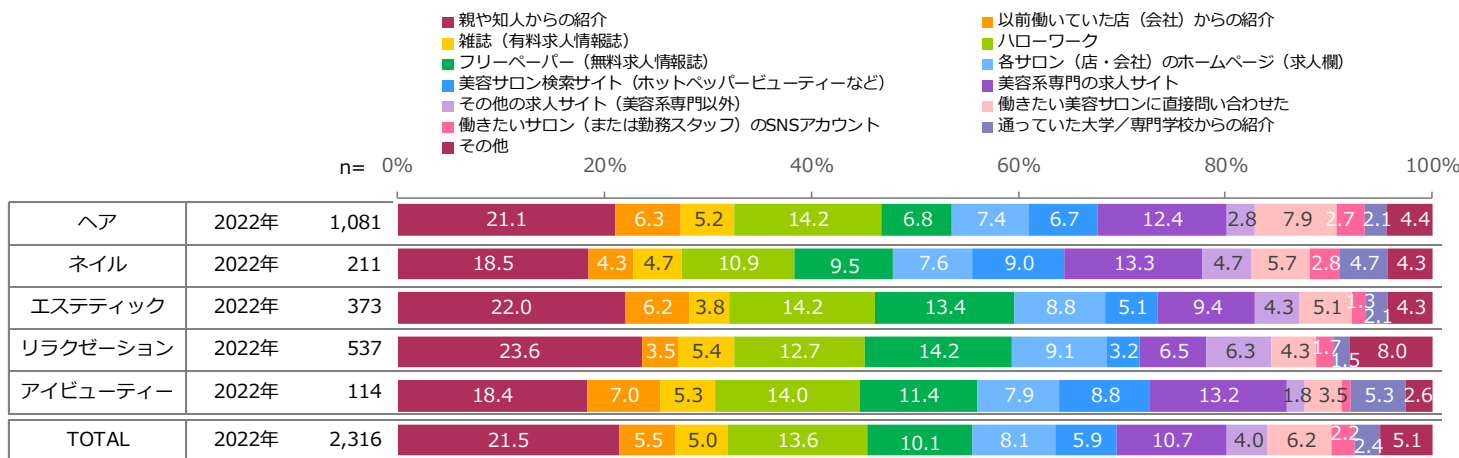
※複数回経験がある方は、最も直近についてお答えください。

(3)「●●(例:美容師、ネイリストなど)」の職業のまま転職した際の、転職先の探し方すべて (回答はいくつでも)

参考 転職時の仕事探し方法(2022年) (SA)

【ベース：転職経験あり】

※1%未満は非表示



Q47 「●●(例:美容師、ネイリストなど)」を辞めた／離れたことがある、または「●●(例:美容師、ネイリストなど)」の職業のまま転職したことがあると答えた方にお聞きます。勤務先の探し方すべてと、最終的に決まった勤務先の探し方を1つお選びください。

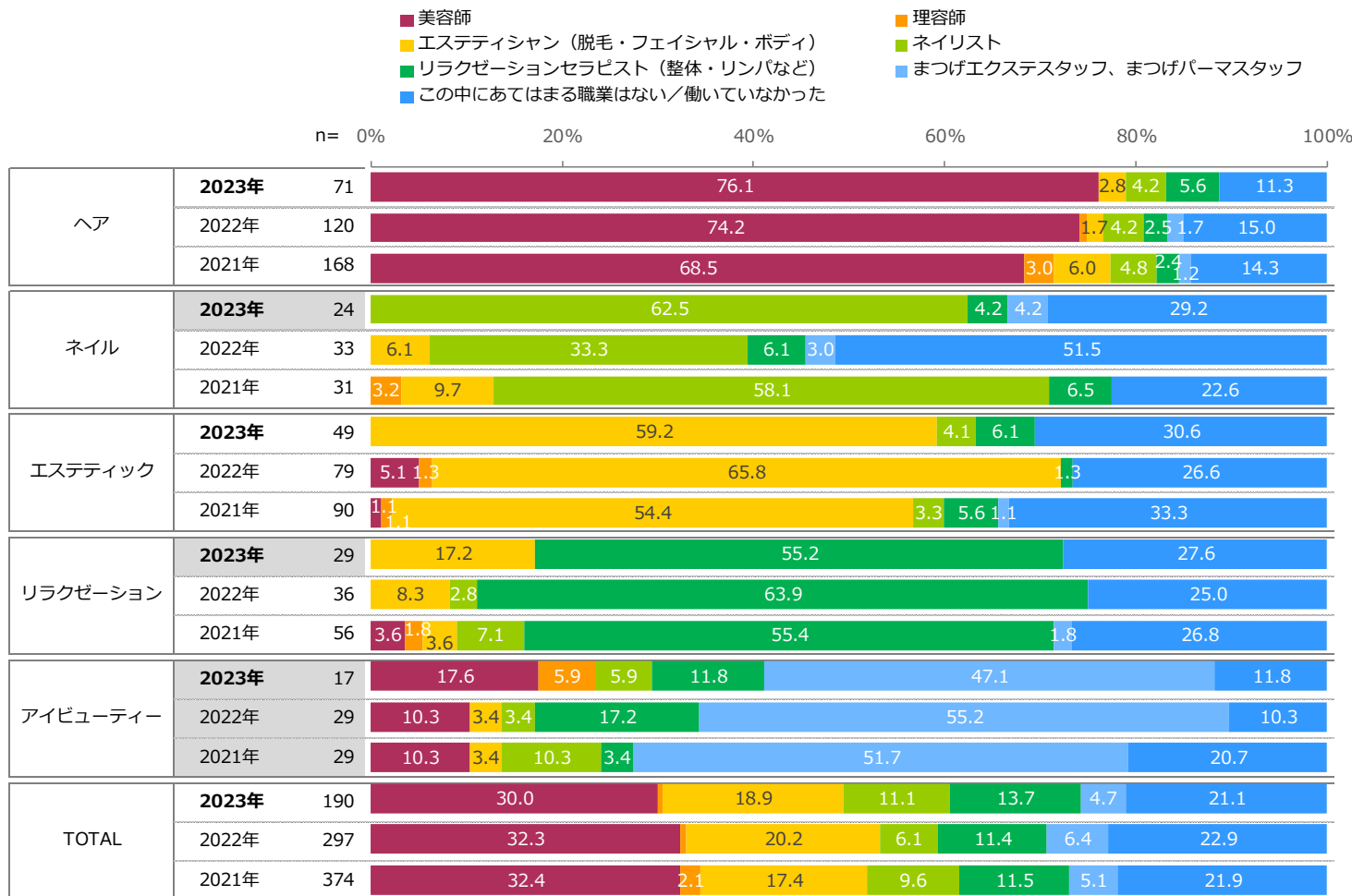
※複数回経験がある方は、最も直近についてお答えください。

(4)「●●(例:美容師、ネイリストなど)」の職業のまま転職した際の、最終的に決まった転職先の探し方 (回答は1つ)

Q48 未子妊娠時の職業

【ベース：0～5歳の子どもをもつ女性】

※1%未満は非表示
※n=30未満は参考値



※2022・2023年ではモニター属性（未子年齢）とマッチング

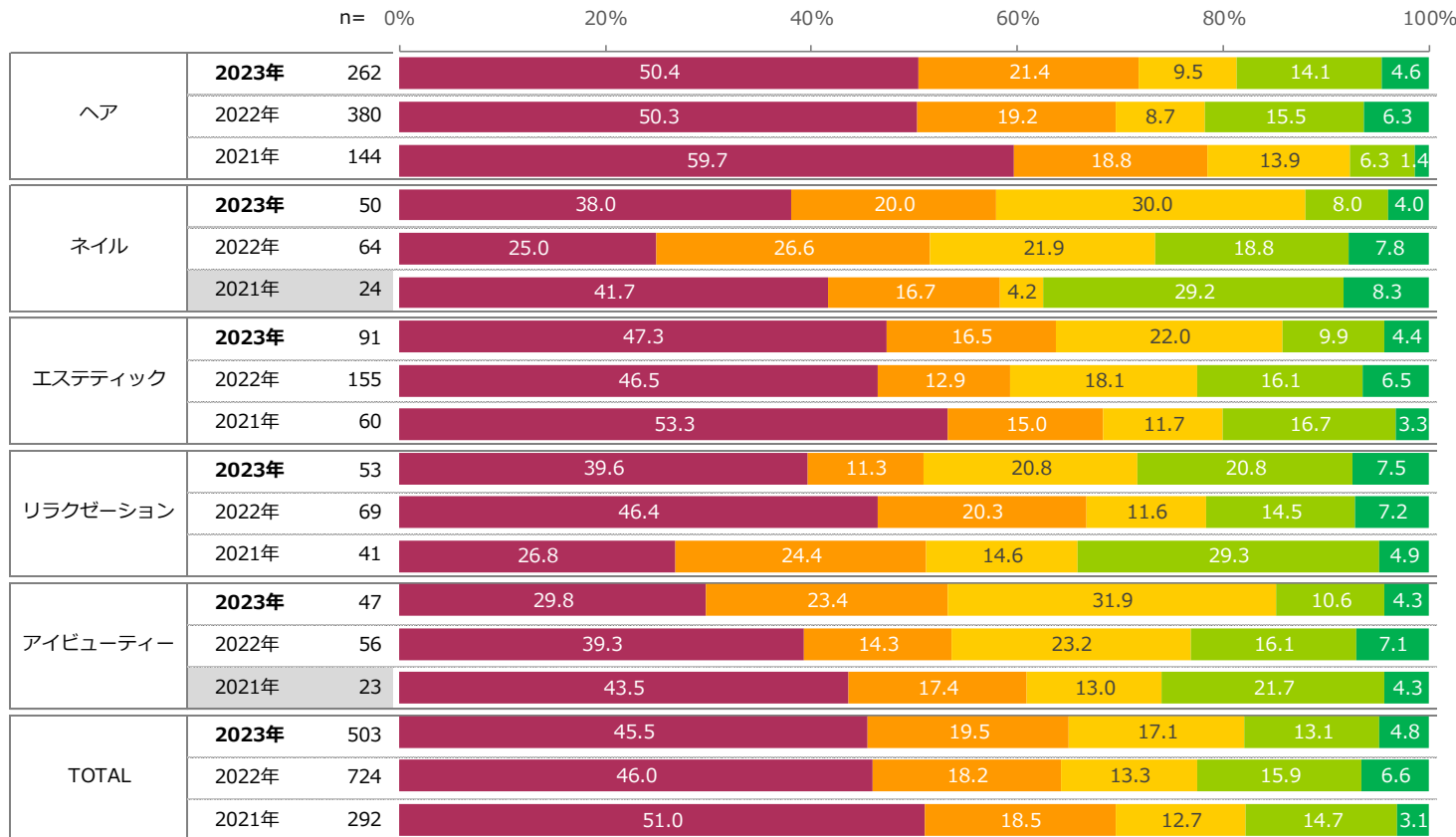
Q48 「一番下」のお子さまを妊娠された当時、あなたが従事されていた職業をお選びください。

Q49 出産後復職方法

【ベース：末子妊娠時の職業がビューティー職業いずれか】

※1%未満は非表示
※n=30未満は参考値

- 出産・育児に関する制度を利用し、妊娠当時に就いていた店（会社）に復職した
- 妊娠時に就いていた店（会社）は辞め、出産後は同じ職業で別の店（会社）に就職した
- 妊娠時に就いていた店（会社）は辞め、出産後は別の職業の仕事に就いた
- 妊娠時に就いていた店（会社）を一度辞め、また同じ店（会社）に復職した
- その他

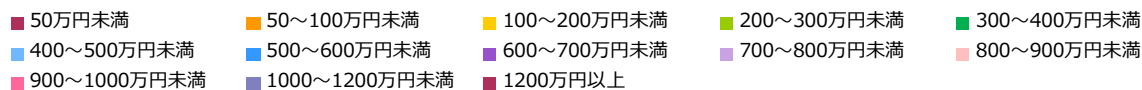


Q49 「一番下」のお子さまを出産された後、あなたはどのようにして現在の職業に復職されましたか。

Q50(1) 1年間の収入(仕事/仕事以外) 仕事からの年収 (NA)

【ベース：全体 ※無回答者のぞく】

※1%未満は非表示



	年	n	収入階級 (%)												平均 (万円)	前年差	
			0%	20%	40%	60%	80%	100%									
ヘア	2023年	609	5.1	3.6	10.8	10.3	15.4	12.5	12.2	6.9	4.1	8.4	2.5	3.6	4.6	538.1	192.2
	2022年	590	8.6	4.7	12.5	16.6	22.5	11.4	10.8	5.3	1.9	1.0	3.1	1.4	345.9	-28.0	
	2021年	694	6.8	5.3	13.4	16.4	18.0	11.5	9.7	7.2	3.7	3.0	1.9	2.2	373.9	-13.3	
ネイル	2023年	90	11.1	4.4	22.2	12.2	11.1	10.0	8.9	8.9	4.4	4.4	2.2	326.8	45.0		
	2022年	115	16.5	7.0	22.6	15.7	10.4	7.0	9.6	4.3	2.6	1.7	1.7	281.8	36.6		
	2021年	106	15.1	11.3	27.4	13.2	10.4	8.5	7.5	1.9	1.9	245.2	32.7				
エステティック	2023年	213	13.6	11.7	16.9	14.6	16.0	8.0	6.1	4.2	1.4	2.3	1.9	2.8	305.6	33.5	
	2022年	238	14.7	7.6	14.7	23.5	16.8	7.1	6.3	3.8	1.3	1.7	272.1	-8.7			
	2021年	231	13.9	13.0	17.3	14.7	19.0	5.2	8.2	4.3	1.3	1.3	280.8	27.7			
リラクゼーション	2023年	362	8.8	7.2	17.7	15.5	22.1	9.4	5.8	4.7	2.2	1.4	1.9	1.7	321.2	33.8	
	2022年	324	10.8	6.5	17.3	20.1	18.8	10.5	7.4	3.7	1.9	1.2	287.4	35.4			
	2021年	379	9.2	7.7	21.6	24.3	17.7	7.7	6.3	1.8	1.3	1.1	252.0	-24.9			
アイビューティー	2023年	72	15.3	5.6	22.2	19.4	11.1	11.1	6.9	1.4	4.2	2.8	291.4	19.8			
	2022年	67	13.4	4.5	17.9	28.4	11.9	6.0	9.0	3.0	1.5	3.0	271.6	-6.9			
	2021年	57	8.8	7.0	19.3	19.3	14.0	10.5	14.0	3.5	3.5	278.5	74.6				
TOTAL	2023年	1,346	8.4	6.0	15.0	13.0	16.8	10.7	9.0	5.7	2.9	5.2	1.6	2.5	3.1	415.6	106.3
	2022年	1,334	11.2	5.8	15.2	19.2	19.0	9.7	9.0	4.4	1.8	1.1	2.0	1.1	309.3	-5.4	
	2021年	1,467	9.2	7.6	17.4	18.1	17.4	9.3	8.6	4.8	2.5	1.4	1.9	1.4	314.7	6.3	

※2023年調査では、再聴取のデータを使用

Q50 昨年1年間（2022年1月～12月）の以下の収入（税込みの実績）に関することを教えてください。

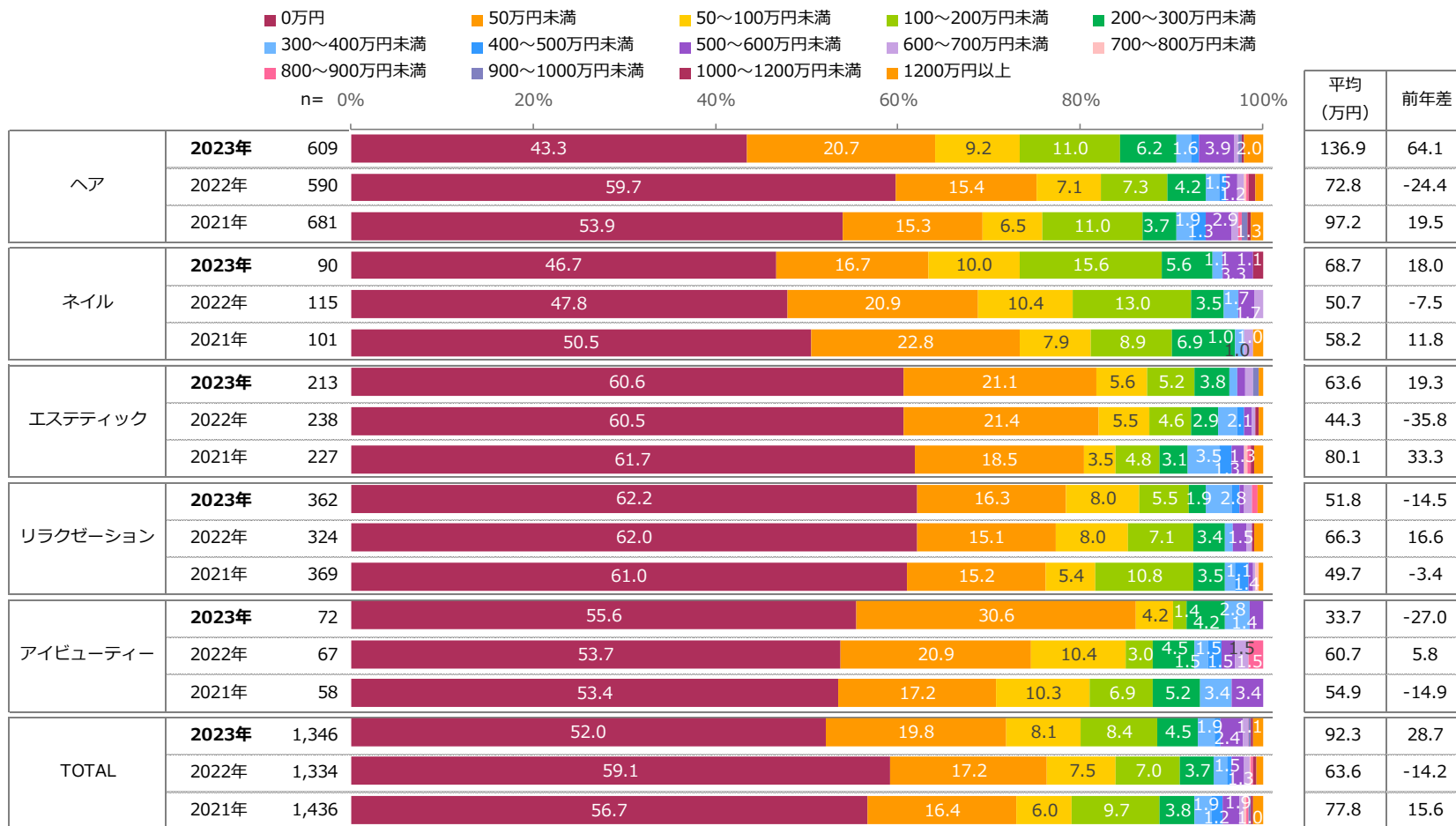
(1)あなたの主な仕事からの年収

※月収×12ヶ月分＋賞与・ボーナスの金額をお答えください。 ※副業からの収入は含まず、賞与・ボーナスは含めてお答えください。

Q50(2) 1年間の収入(仕事/仕事以外) 仕事以外からの 年収 (NA)

【ベース：全体 ※無回答者のぞく】

※1%未満は非表示



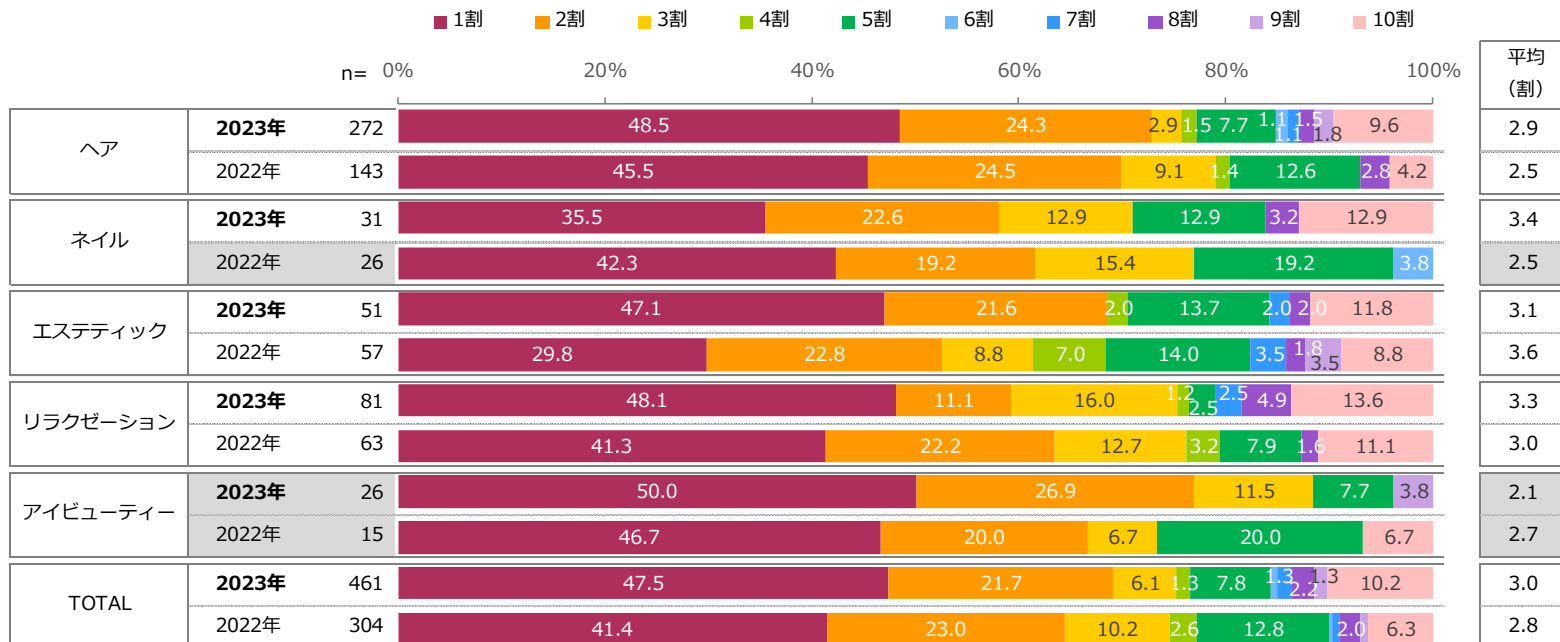
※2023年調査では、再聴取のデータを使用

Q50 昨年1年間（2022年1月～12月）の以下の収入（税込みの実績）に関することを教えてください。
(2)あなたの仕事以外（不動産売却、家賃収入、年金、仕送りなど一時的な収入も含む総額）からの年収

Q50(3) 1年前と比べて上がった収入の割合 (NA)

【ベース：前の年より給与変動があった人】

※1%未満は非表示
※n=30未満は参考値



※2023年調査では、再聴取のデータを使用

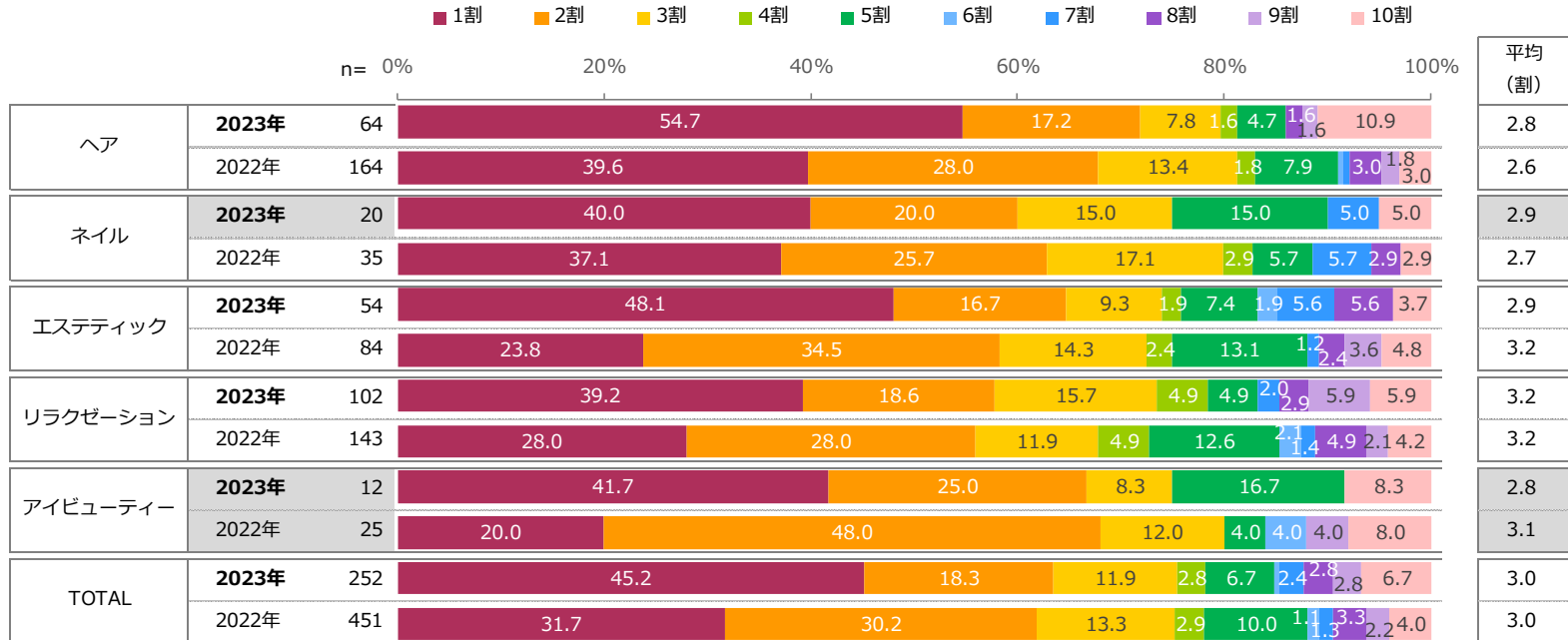
Q50 昨年1年間（2022年1月～12月）の以下の収入（税込みの実績）に関することを教えてください。

(3)前の年（2021年1月～12月）と比べて、上がった/下がった収入の割合：昨年1年間（2022年1月～12月）の主な仕事からの年収のうち、（ ）割

Q50(3) 1年前と比べて下がった収入の割合 (NA)

【ベース：前の年より給与変動があった人】

※1%未満は非表示
※n=30未満は参考値



※2023年調査では、再聴取のデータを使用

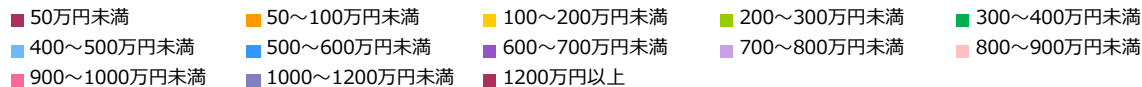
Q50 昨年1年間（2022年1月～12月）の以下の収入（税込みの実績）に関することを教えてください。

(3)前の年（2021年1月～12月）と比べて、上がった/下がった収入の割合：昨年1年間（2022年1月～12月）の主な仕事からの年収のうち、（ ）割

Q51 世帯年収 (NA)

【ベース：全体 ※無回答者のぞく】

※1%未満は非表示



	年	n	世帯年収 (%)											平均 (万円)	前年差		
			0%	20%	40%	60%	80%	100%									
ヘア	2023年	363	1.3	6.6	13.8	13.5	12.7	8.5	14.0	5.0	7.2	13.8	799.7	14.1			
	2022年	449	1.6	4.7	8.9	11.8	13.8	14.5	9.6	11.8	4.0	7.6	785.6	-13.1			
	2021年	513	1.4	4.5	7.4	12.7	16.4	13.6	6.0	10.9	3.9	6.6	798.7	-105.6			
ネイル	2023年	73	1.4	12.3	9.6	20.5	11.0	6.8	9.6	4.1	5.5	19.2	1069.1	351.2			
	2022年	87	2.3	2.3	1.1	2.3	10.3	3.4	16.1	11.5	8.0	10.3	6.9	8.0	17.2	717.9	-257.4
	2021年	75	4.0	5.3	6.7	12.0	10.7	13.3	4.0	5.3	8.0	10.7	20.0	975.3	143.3		
エステティック	2023年	137	1.5	2.2	5.1	10.2	9.5	19.7	9.5	7.3	16.1	2.9	4.4	10.9	798.3	94.0	
	2022年	186	1.1	3.2	4.8	4.8	15.1	10.8	14.0	10.2	10.8	4.8	10.2	9.7	704.3	-588.9	
	2021年	184	1.1	4.3	7.6	10.3	12.0	15.2	13.6	12.5	6.0	5.4	10.9	1293.2	522.6		
リラクゼーション	2023年	195	1.0	2.6	5.1	8.7	17.9	15.9	11.3	7.2	10.3	8.7	10.8	751.5	-406.1		
	2022年	225	1.8	2.2	6.2	9.8	15.1	13.3	15.6	8.4	10.2	5.3	5.3	5.8	1157.6	561.2	
	2021年	238	1.3	3.4	7.1	13.4	13.9	19.7	8.4	9.2	7.6	4.6	5.0	6.3	596.4	-53.0	
アイビューティー	2023年	48	4.2	2.1	16.7	16.7	14.6	8.3	8.3	6.3	2.1	2.1	18.8	815.9	118.7		
	2022年	55	1.8	9.1	12.7	18.2	14.5	3.6	12.7	5.5	10.9	10.9	697.2	-248.7			
	2021年	49	8.2	12.2	8.2	14.3	16.3	4.1	12.2	4.1	6.1	14.3	945.9	403.6			
TOTAL	2023年	816	1.1	1.6	3.6	8.8	13.8	15.8	11.4	7.8	12.6	3.3	6.6	13.4	813.0	-30.3	
	2022年	1,002	1.0	2.0	5.1	8.0	12.5	13.6	14.4	9.0	11.2	4.8	7.8	10.4	843.3	-15.2	
	2021年	1,059	1.6	5.3	9.0	12.3	15.9	12.8	7.8	10.1	4.7	6.3	13.0	858.5	66.5		

Q51 現在のあなたの世帯年収を教えてください。