

■公的データ「美容消費係数」 詳細データ

【計算方法】

総務省「家計調査」の総世帯のデータより、理美容サービス・用品費用（「理美容サービス」と「理美容用品」の合計）の「消費支出」における比率を計算したものを「美容消費係数」として用いている。

＜家計調査における品目の分類＞

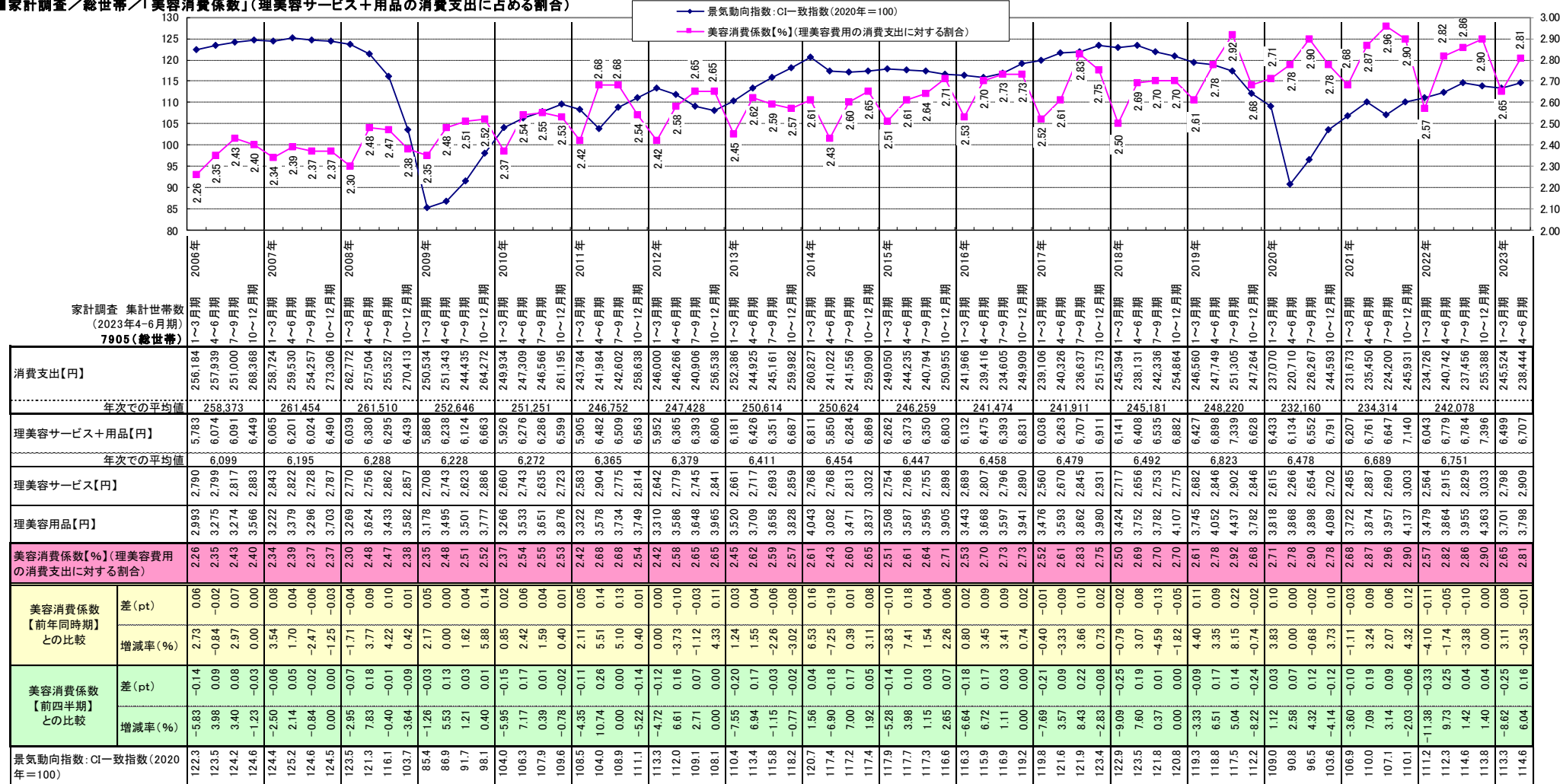
「理美容サービス」…入浴・理容・美容に対するサービスに関するもの
 （理髪代・パーマメント代・カット代・エステなど）

「理美容用品」…衛生・理容・美容に対する商品に関するもの
 （せっけん・シャンプー・化粧品などの消耗品に加え、ドライヤーやヘアブラシなどの用品も含む）

出典：総務省「家計調査」（四半期・総世帯）

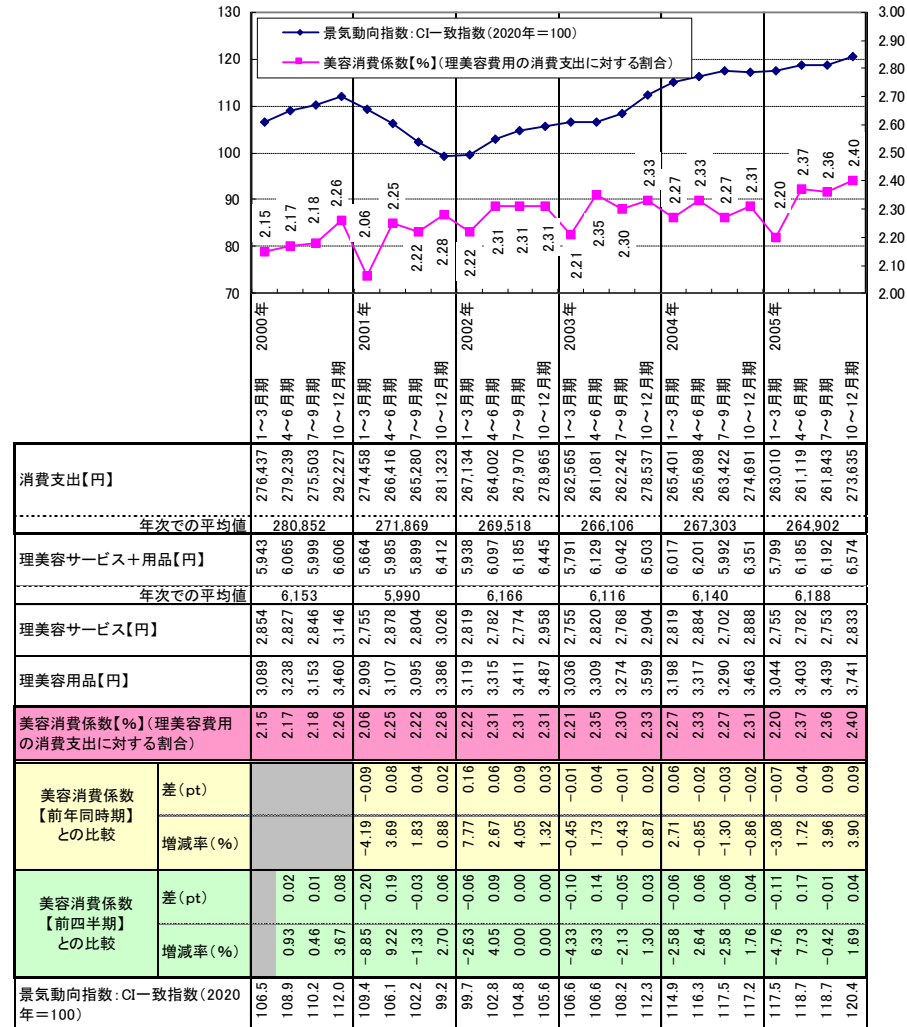
【2006年～2023年】

■家計調査／総世帯／「美容消費係数」（理美容サービス+用品の消費支出に占める割合）



【2000年～2005年】

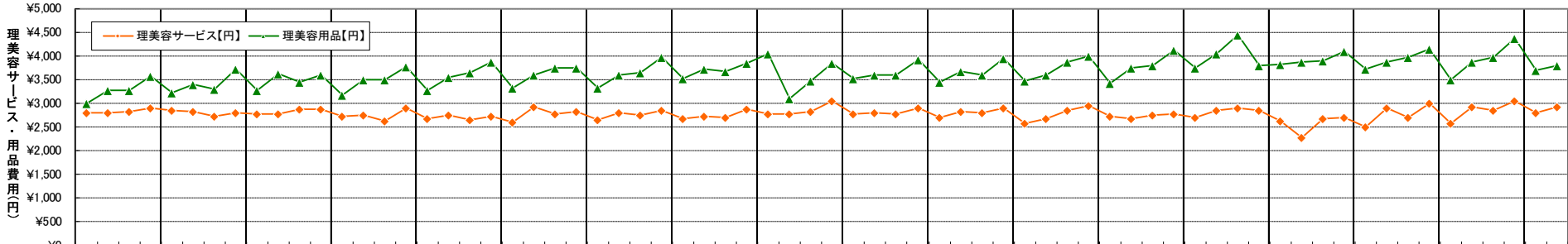
■家計調査／総世帯／「美容消費係数」（理美容サービス+用品の消費支出に占める割合）



■理美容サービス・理美容用品 金額の推移 (家計調査)

【2006年～2023年】

■理美容サービス・理美容用品 金額の推移



家計調査 集計世帯数
(2023年4～6月期)
7905 (総世帯)

理美容サービス【円】		理美容用品【円】	
差(円)	35	2,993	-51
増減率(%)	1.27	-1.52	-1.68
差(円)	9	0.32	-3.76
増減率(%)	0.61	0.64	-4.80
差(円)	64	2.34	-1.65
増減率(%)	1.76	2.16	-4.68
差(円)	50	1.39	7.65
増減率(%)	1.90	-1.39	4.65
差(円)	53	0.82	10.9
増減率(%)	2.32	-0.74	3.18
差(円)	23	2.82	2.25
増減率(%)	0.82	3.33	0.67
差(円)	-89	2.16	3.84
増減率(%)	-3.33	0.61	3.70
差(円)	-73	-0.61	4.46
増減率(%)	-2.57	-0.51	7.25
差(円)	-66	1.14	3.62
増減率(%)	-2.34	0.49	1.16
差(円)	134	3.85	3.43
増減率(%)	3.16	0.17	4.16
差(円)	70	-0.17	-1.21
増減率(%)	2.51	-0.17	-3.27
差(円)	-62	-1.49	-4.04
増減率(%)	-2.24	-5.22	-2.78
差(円)	-13	2.74	3.17
増減率(%)	-0.47	3.49	-3.56
差(円)	-239	1.29	6.88
増減率(%)	-8.35	4.37	1.98
差(円)	29	10.03	5.44
増減率(%)	1.02	3.77	1.95
差(円)	-48	-7.83	8.26
増減率(%)	-1.77	-3.14	2.77
差(円)	0	3.12	3.53
増減率(%)	0.00	3.94	1.09
差(円)	12	0.46	150
増減率(%)	0.46	3.87	4.28
差(円)	-163	88	2.62
増減率(%)	-5.65	3.34	5.76
差(円)	-77	-1.40	5.6
増減率(%)	-2.89	-5.14	1.71
差(円)	161	32.1	4.5
増減率(%)	5.87	12.43	1.27
差(円)	140	-4.44	8.3
増減率(%)	5.31	-4.44	156
差(円)	91	1.41	39
増減率(%)	3.34	1.41	-3.28
差(円)	59	-6.11	-12
増減率(%)	2.28	-3.10	-0.36
差(円)	-125	5.19	8
増減率(%)	-4.30	3.58	2.76
差(円)	-34	-1.22	-86
増減率(%)	-1.08	3.64	-2.30
差(円)	27	3.50	216
増減率(%)	0.96	3.50	5.76
差(円)	19	-6.34	210
増減率(%)	0.72	-6.34	6.34
差(円)	-62	2.10	123
増減率(%)	-2.23	3.70	3.43
差(円)	-52	-0.88	10
増減率(%)	-1.89	3.65	0.27
差(円)	18	1.66	-137
増減率(%)	0.63	3.82	-3.46
差(円)	107	-3.18	523
増減率(%)	4.02	-3.18	14.86
差(円)	51	0	-627
増減率(%)	1.88	0.00	-16.90
差(円)	173	4.45	-187
増減率(%)	4.46	3.47	-5.11
差(円)	120	1.63	3.77
増減率(%)	6.05	1.63	6.24
差(円)	-14	-9.17	-535
増減率(%)	-0.51	-9.17	-13.23
差(円)	18	1.16	505
増減率(%)	0.65	3.58	16.39
差(円)	-58	-1.11	124
増減率(%)	-2.06	-1.11	3.57
差(円)	-134	5.19	68
増減率(%)	-4.42	3.95	1.77
差(円)	-65	-2.09	-65
増減率(%)	-2.36	-7.21	-1.85
差(円)	21	4.39	81
増減率(%)	0.75	3.66	2.26
差(円)	41	-0.39	2
増減率(%)	1.49	-0.39	0.06
差(円)	-8	3.36	94
増減率(%)	-0.28	3.36	4.92
差(円)	-129	-3.30	33
増減率(%)	-4.80	-11.42	0.96
差(円)	-137	4.30	-7.5
増減率(%)	-4.88	4.30	-2.04
差(円)	49	6.55	265
増減率(%)	1.75	3.86	7.37
差(円)	41	3.02	39
増減率(%)	1.42	3.02	0.99
差(円)	157	-2.14	-52
増減率(%)	6.13	-2.14	-1.50
差(円)	-14	-6.1	159
増減率(%)	-0.52	-2.25	4.43
差(円)	-92	3.65	-80
増減率(%)	-3.23	3.65	-2.07
差(円)	-156	2.75	3.19
増減率(%)	-5.32	4.10	1.27
差(円)	-35	-3.35	321
増減率(%)	-1.29	-3.35	9.36
差(円)	149	6.11	300
増減率(%)	5.41	6.11	8.00
差(円)	71	1.93	655
増減率(%)	2.56	1.93	17.32
差(円)	-67	-2.31	73
増減率(%)	-2.50	-8.12	1.95
差(円)	-580	-3.35	-184
増減率(%)	-20.38	-13.35	-4.54
差(円)	-248	1.72	30
増減率(%)	-8.55	3.89	-12.15
差(円)	-144	1.81	8.12
増減率(%)	-5.06	4.08	8.12
差(円)	-130	-2.17	-96
増減率(%)	-4.97	-8.03	-2.51
差(円)	621	16.18	6
増減率(%)	13.69	16.18	0.16
差(円)	36	-1.97	1.51
増減率(%)	1.36	-6.82	1.51
差(円)	301	11.64	4.13
増減率(%)	11.14	11.64	1.17
差(円)	79	-4.39	-243
増減率(%)	3.18	-4.39	-6.53
差(円)	28	3.51	-10
増減率(%)	0.97	3.51	-0.26
差(円)	139	-8.6	91
増減率(%)	5.17	-8.6	2.36
差(円)	30	7.21	204
増減率(%)	1.00	7.21	4.55
差(円)	234	-2.95	222
増減率(%)	9.13	-7.75	6.38
差(円)	-6	3.97	97
増減率(%)	-0.21	3.97	-1.71

【2000年～2005年】

■理美容サービス・理美容用品 金額の推移

