

■公的データ「美容消費係数」 詳細データ

【計算方法】

総務省「家計調査」の総世帯のデータより、理美容サービス・用品費用(「理美容サービス」と「理美容用品」の合計)の「消費支出」における比率を計算したものを「美容消費係数」として用いている。

◀家計調査における品目の分類▶

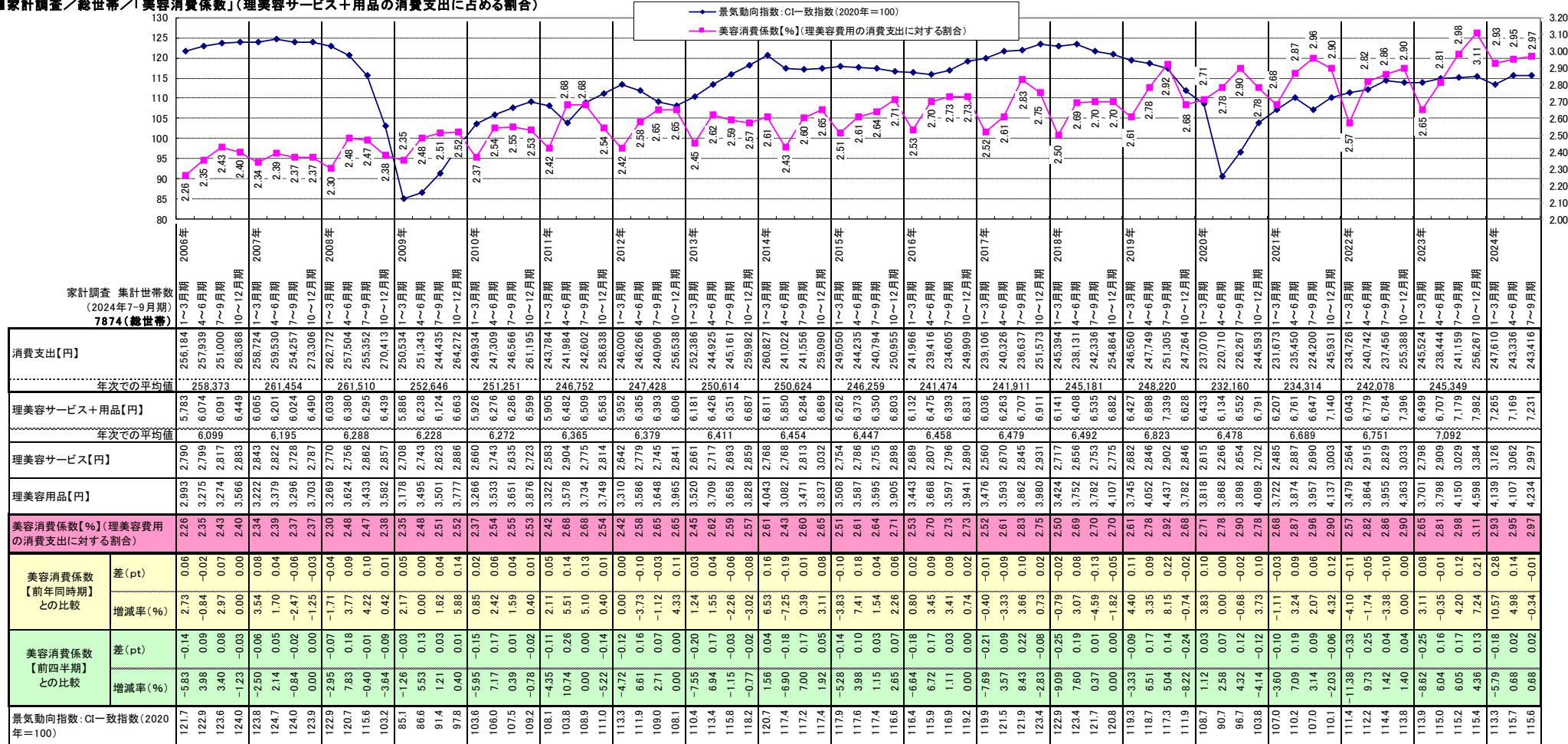
「理美容サービス」…入浴・理容・美容に対するサービスに関するもの
(理髪代・パーマネント代・カット代・エステなど)

「理美容用品」…衛生・理容・美容に対する商品に関するもの
(せっけん・シャンプー・化粧品などの消耗品に加え、ドライヤーやヘアブラシなどの用品も含む)

出典：総務省「家計調査」(四半期・総世帯)

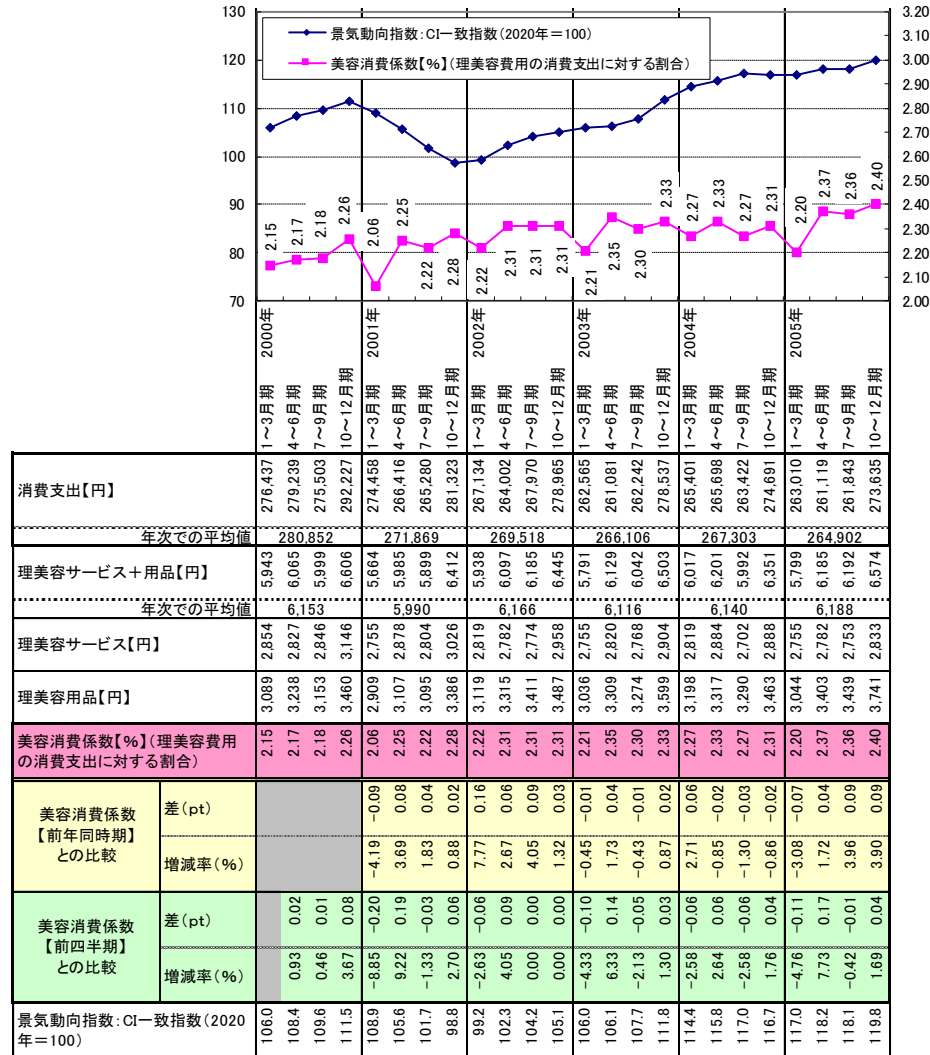
【2006年～2024年】

■家計調査／総世帯／「美容消費係数」(理美容サービス+用品の消費支出に占める割合)



【2000年～2005年】

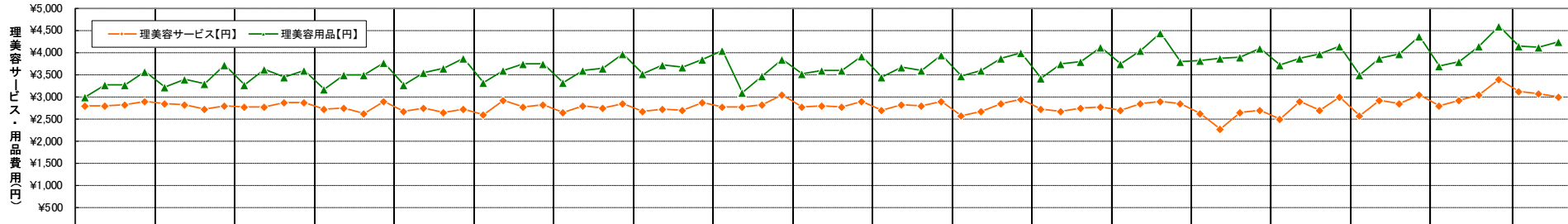
■家計調査／総世帯／「美容消費係数」(理美容サービス+用品の消費支出に占める割合)



■理美容サービス・理美容用品 金額の推移 (家計調査)

【2006年～2024年】

■理美容サービス・理美容用品 金額の推移



家計調査 集計世帯数
(2024年7-9月期)
7874(総世帯)

理美容サービス【円】		理美容用品【円】	
差(円)	増減率(%)	差(円)	増減率(%)
35	1.27	2,993	-51
17	0.61	1,288	-37.6
64	2.32	3,274	-1.28
50	1.76	3,275	-4.80
53	1.90	3,566	8.92
23	0.82	3,222	-9.65
23	0.82	3,379	4.87
89	3.16	3,017	-2.46
96	3.33	3,703	12.35
73	2.57	3,269	-11.72
66	2.34	3,624	10.86
134	4.91	3,433	-6.27
70	2.51	3,562	4.34
62	2.24	3,178	-11.28
13	0.47	3,495	9.97
2623	8.35	3,501	0.17
2,886	10.2	3,777	7.88
2,660	8.78	3,266	-13.53
2,743	8.00	3,533	8.18
2,635	7.45	3,651	3.34
2,723	8.85	3,876	6.16
2,583	7.7	3,322	-14.29
161	5.87	3,578	7.71
140	5.31	3,734	4.36
2,814	9.34	3,749	0.40
2,642	8.59	3,310	-11.71
2,779	10.25	3,586	8.34
2,745	9.30	3,648	1.73
2,693	8.2	3,658	0.27
2,859	10.63	3,828	4.65
2,768	9.1	4,043	5.62
2,768	1.88	3,082	-23.77
2,813	4.46	3,471	12.62
3,032	6.05	3,837	10.54
2,754	0.51	3,508	-8.57
2,786	0.65	3,587	0.25
2,755	2.06	3,595	0.22
2,898	4.42	3,905	8.62
2,689	2.36	3,443	-11.83
2,807	7.5	3,668	6.53
2,796	11.49	2,357	-1.94
2,890	8	3,941	9.56
2,560	4.80	3,476	-11.80
2,670	4.88	3,593	3.37
2,845	7.75	3,862	7.49
2,931	14.2	3,980	3.06
2,717	6.13	3,424	-13.97
2,656	0.52	3,424	9.58
2,753	3.23	3,752	4.43
2,775	9.2	3,782	0.80
2,775	5.32	4,107	8.59
2,682	1.29	3,745	-8.81
2,846	7.15	4,052	8.20
2,902	5.41	4,437	9.50
2,846	2.56	3,782	-14.76
2,615	2.50	3,818	0.95
2,266	5.80	3,668	1.31
2,654	8.55	3,898	0.78
2,702	5.06	4,089	4.90
2,485	4.97	3,722	-8.98
2,887	27.41	3,874	4.08
2,890	1.36	3,957	2.14
3,003	11.14	4,137	4.55
3,003	1.00	3,479	-15.91
2,564	3.18	3,479	11.07
2,915	0.97	3,864	2.36
2,829	5.17	3,955	10.32
3,029	11.57	4,598	10.80
3,384	35.1	4,598	0.00
3,029	11.72	4,598	10.32
3,126	11.72	4,139	-9.98
3,062	5.26	4,107	-0.77
2,997	-1.06	4,234	3.09

【2000年～2005年】

■理美容サービス・理美容用品 金額の推移

